

B. ΦΑΚΕΛΟΣ ΑΣΦΑΛΕΙΑΣ ΚΑΙ ΥΓΕΙΑΣ ΕΡΓΟΥ

1. ΣΚΟΠΟΣ ΤΟΥ ΦΑΚΕΛΟΥ ΑΣΦΑΛΕΙΑΣ ΚΑΙ ΥΓΕΙΑΣ ΕΡΓΟΥ

Ο Φακελος ασφαλειας και υγειας του εργου περιλαμβάνει το μητρω του εργου και οδηγίες και χρησιμα στοιχεία σε θεματα ασφαλειας και υγειας τα οποια θα πρεπει να λαμβανονται υποψη κατα τις ενδεχομενες μεταγενεστερες εργασίες σε ολη την διάρκεια ζωής του εργου (συντηρηση, μετατροπή, καθαρισμος κλπ).

Οι οδηγίες αυτες θα εφαρμοζονται και κατα την κατασκευη του εργου οταν εκτελονται εργασίες σε υφισταμμενα δικτυα.

2. ΜΗΤΡΩΟ ΕΡΓΟΥ

Κατα την φαση της μελετης μητρω εργο θεωρουνται τα σχεδια, οι Τεχνικες Προδιαγραφες, η Τεχνικη Εκθεση - Τεχνικη Περιγραφη, τα τευχη υπολογισμων, και καθε τεχνικο στοιχειο ή οδηγία περιλαμβάνεται στα Τευχη Δημοπρατησης.

Με την εναρξη και την προοδο της κατασκευης οι οποιοσδηποτε αλλαγες θα τροποποιουν και θα συμπληρωνουν αντιστοιχα τα στοιχεία του Μητρωου και θα ενσωματωνονται σε αυτο.

3.ΟΔΗΓΙΕΣ ΚΑΙ ΚΡΙΣΙΜΑ ΣΤΟΙΧΕΙΑ ΣΕ ΘΕΜΑΤΑ ΑΣΦΑΛΕΙΑΣ ΚΑΙ ΥΓΕΙΑΣ

3.1. ΓΕΝΙΚΑ

Το αντικειμενο της παρουσας παραγραφου επικεντρωνεται στους κινδυνους που προκυπτουν από τον ιδιαίτερο χαρακτηρα του εργου (εργασία σε περιορισμενο υπογειο χωρο με παρουσία υγρων). Δεν μας απασχολουν δηλαδή στην παρουσία οι κινδυνοι κατα την κατασκευη, ανακατασκευη και συντηρηση από εκσκαφες, χρηση μηχανηματων κ.λ.π. που δεν εχουν σχεση με την ιδιαιτεροτητα της εργασίας.

3.1.1. ΙΔΙΑΙΤΕΡΟΤΗΤΑ ΕΡΓΑΣΙΑΣ - ΧΡΗΣΙΜΟΙ ΟΡΟΙ

Η ιδιαιτεροτητα της εργασίας στα δικτυα αποχετευσης και οι κινδυνοι σε αυτην προκυπτει βασικά από δυο παραγοντες

- Είναι εργασία σε περιορισμενο χωρο

Ο ορος “περιορισμενος χωρος” (confined space) εχει μια πλατια ερμηνεια στα υδραυλικα εργα . Μερικοι χωροι εργασίες ανταποκρινονται αναμφιβολως απολυτα στην εννοια του περιορισμενου χωρου οπως δεξαμενές, αγωγοι κ.λ.π.

3.1.2. ΚΙΝΔΥΝΟΙ

Οι κινδυνοι για την υγεια και την ασφαλεια των εργαζομενων κατα την εργασία εχουν σαν αποτελεσμα θανατηφορα ατυχηματα τα οποια σε μεγαλο βαθμο θα μπορούσαν να εχουν αποφευχθει.

Κυριαρχες αιτιες για την εμφανιση αυτων των κινδυνων είναι οι εξης παραγοντες:

- Κακος σχεδιασμος
- Αγνοια των κινδυνων
- Ανεπαρκης εκπαιδευση προσωπικου
- Ελλειψη προσοχης

Οι κινδυνοι οι οποιοι παραμονευουν χωριζονται στις εξης ομαδες .

- Κινδυνοι τραυματισμων
- Εμφανιση μεγαλων και αποτομων παροχων στο δικτυο (από ζημιές)

3.2. ΠΡΟΣΩΠΙΚΟ

Απαγορευεται η καθ'οιονδηποτε τροπο απασχοληση προσωπικου κατω των 18 ετων.

Οι απασχολουμενοι στις εργασίες αυτες χωριζονται σε δυο κατηγοριες

- Όσοι από το προσωπικό δεν υποχρεωνονται από την φύση της εργασίας τους να δουλεύουν σε περιορισμένους χώρους (π.χ. οδηγοί)
Στην περίπτωση αυτή δεν απαιτείται η διερεύνηση της φυσικής κατάστασης των και της υγείας των περαν εκείνων που απαιτείται για την εκτέλεση της δικής τους εργασίας αν και καλό θα είναι να υποβάλλονται έτσι και αλλιώς σε λεπτομερή ιατρική εξέταση.
- Όσοι από το προσωπικό υποχρεωνονται από την φύση της εργασίας τους να δουλεύουν σε περιορισμένους χώρους (εντός ορόγγματος)
Τα άτομα αυτά πρέπει να διαθέτουν τόσο τα κατάλληλα φυσικά προσόντα για την εργασία τους όσο και την στοιχειώδη ικανότητα να συμμετέχουν στην απαιτούμενη εκπαίδευση τους . Οι ιατρικές εξετάσεις στις οποίες πρέπει να υποβληθούν πριν την έναρξη της εργασίας τους απαιτείται να είναι όχι μόνον λεπτομερείς αλλά και προσαρμοσμένες στην φύση της εργασίας την οποίαν προκειται να εκτελέσουν. Οι ιατρικές εξετάσεις πρέπει ετησίως να επαναλαμβάνονται και τα αποτελέσματά τους να φυλάσσονται.

Η εκπαίδευση πρέπει να περιλαμβάνει μεταξύ άλλων στα παρακάτω

- Καθορισμός και αναλυτική ενημέρωση για τα καθήκοντα κατά την εργασία τους .
- Ενημέρωση για τις λειτουργικές διαδικασίες εργασίας .
- Ενημέρωση για τους πιθανούς κινδύνους, τους βλαπτικούς παραγοντες και ενδεχομενες επιπτώσεις στην υγεία τους.
- Χειρισμός εργαλειών, μηχανημάτων και οργάνων εργασίας
- Μέτρα ασφαλείας κατά την εκτέλεση της εργασίας
- Μέτρα διάσωσης, αντιμετώπισης εκτακτων αναγκων και παροχή Πρωτων Βοηθειων.
- Ενημέρωση για την υφισταμμενη Νομοθεσια και τις υποχρεωσεις του προσωπικου .
- Χρηση Μεσων Ατομικης Προστασιας συμφωνα με την οδηγια 89/656/ΕΟΚ
- Ατομικη και Ομαδικη υγιεινης

Η Εκπαιδευτικη διαδικασια πρέπει να επαναλαμβάνεται σε τακτα χρονικα διαστηματα και να συμπεριλαμβάνει

- Χρηση εποπτικων μεσων
- Ασκησεις πρακτικης εφαρμογης και επι τοπου κατω από πραγματικες συνθηκες .
- Για την ενημερωση των εργαζομενων καλον θα είναι να εκδοθει ενα μικρο ευχρηστο και κυριως κατανοητο εντυπο που θα περιεχει συνοπτικες αναφορες στα παραπανω σημεια.

Για την ενημερωση του προσωπικου θα πρέπει

- Να είναι ανηρημενα σε καθε εργοταξιο, αντλιοστασιο και εν γενει χωρο εργασιας και συγκεντρωσης του προσωπικου Οδηγίες Πρωτων Βοηθειων Τηλεφωνα και διευθυνσεις πρωτης αναγκης καθως και σχεδιο αντιμετωπισης εκτακτων αναγκων.
- Να λαμβανουν γνωση ολων των παραπανω τα οποια πρέπει να τους επεξηγουνται σε τακτικες συγκεντρωσεις για την ενημερωση τους.

Οι παρακατω παθησεις οι οποίες αποκλειουν απασχοληση σε δικτυα αποχτευσης.

- Απωλεια συνειδησης (λιποθυμιες)
- Ιστορικο σπασμου
- Καρδιοπαθειες
- Υπερταση
- Ασθμα, βρογχιτιδα η δυσπννοια κατα την κοπωση
- Νοσος του Meniere - Ιλιγγος
- Κωφωση
- Κλειστοφοβια, νευρολογικες η ψυχολογικες παθησεις
- Σοβαρα ορθοπεδικα προβληματα
- Παραμορφωσεις η αθενειες κατω ακρων που περιοριζουν την κινητικοτητα
- Χρονιες δερματοπαθειες
- Σοβαρη μειωση ορασης
- Ανοσμια

3.2.1 ΠΡΟΣΤΑΤΕΥΤΙΚΑ ΕΝΔΥΜΑΤΑ

Για την εκτέλεση των εργασιων πρέπει να διατιθενται από την Υπηρεσια και να χρησιμοποιουνται από αυτους για την προστασια της υγείας και την αποφυγη ατυχηματων προστατευτικες ενδυμασιες. Η ενδυση αυτη πρέπει να τους προστατευει αποτελεσματικα και να αποτελείται τουλαχιστον απο:

- ❖ Φορμα εργασίας
- ❖ Γαντια εργασίας
- ❖ Ελαστικά ενισχυμένα υποδημάτα (μεχρι τον μηρο η το γονατο)
- ❖ Μαλλινες καλτσες

Ο εργαζομενος πρεπει να εκπαιδευτει να εργαζεται ανετα με την ενδυση αυτη χωρις να βρεχει το εσωτερικο της.

Τα ειδη ενδυσης πρεπει να μπορουν να απολυμανθουν και να καθαριστουν χωρις να καταστρεφονται αμεσως. Τουτο πρεπει να γινεται με επιμελεια και σχολαστικοτητα μετα απο καθε χρηση. Πρεπει επισης τακτικα να αντικαθιστανται.

3.2.3. ΑΤΟΜΙΚΗ - ΟΜΑΔΙΚΗ ΥΓΙΕΙΝΗ

Μετα την εργασια οι εργαζομενοι πρεπει να πλενονται σχολαστικα σε ολο το σωμα (ντους) και στην χειροτερη περιπτωση τουλαχιστον στο προσωπο, τα χερια και τους βραχιονες με σαπουνι και ζεστο νερο. Συνισταται επισης ο προσεκτικος καθαρισμος των νυχιων και το βουρτσισμα τους.

Τα παραπανω πρεπει να γινονται και πριν την ληψη οποιαδηποτε τροφης, ποτου και πριν το καπνισμα (οπου αυτο επιτρεπεται).

Στους χωρους εργασιας πρεπει να απαγορευεται στους εργαζομενους οταν η προστασια της υγειας τους το επιβαλλει να τρωνε, να πινουν και να καπνιζουν.

Σε εργασιες μακραν του εργοταξιου η της εδρας της επιχειρησης πρεπει να δινεται η δυνατοτητα στους εργαζομενους να καθαριστουν και να αλλαξουν μεσα στα οχηματα μεταφορας εργαλειων και εφοδιων.

Απαραιτητο στοιχειο για την ομαδικη υγιεινη ειναι ο τακτικος καθαρισμος και η συντηρηση τοσο των εγκαταστασεων και χωρων που διατιθενται στο προσωπικο οσο και των οχηματων, εξοπλισμου και εργαλειων.

Επισης περαν της ατομικης φροντιδας απο καθε εργαζομενο για τα ειδη ενδυσης τα οποια χρησημοποιει θα πρεπει να γινεται οργανωμενα συχνος καθαρισμος και απολυμανση υποδηματων, φορμας εργασιας, υποδηματων, γαντιων και συχνη ανανεωση τους.

3.2.4. ΑΡΙΘΜΟΣ ΕΡΓΑΖΟΜΕΝΩΝ

Σε ολες τις εργασιες και ιδιως σε δεξαμενες οπου ειναι πιθανον να δημιουργηθει επικινδυνη ατμοσφαιρα δεν επιτρεπεται να εργαζονται λιγοτερα απο δυο ατομα. Εκτος δε των χωρων εργασιας πρεπει να βρισκονται και αλλοι εργαζομενοι οι οποιοι πρεπει να κρατουν επαφη με τους εργαζομενους εντος των χωρων αυτων και θα ειναι ετοιμοι για επεμβαση διασωσης. Το ιδιο πρεπει να ισχυει και για απομακρυσμενους χωρους εργασιας.

3.2.5 ΠΡΟΣΤΑΣΙΑ ΔΕΡΜΑΤΟΣ- ΟΦΘΑΛΜΩΝ - ΑΚΟΗΣ

3.2.5.1 Περαν του αναγκαιου πλυσιματος που προαναφερθηκε μια καταλληλη κρεμα λανολινης πριν την εναρξη της εργασιας και μετα το πλυσιμο παρεχει προστασια και εμποδιζει τους τραυματισμους του δερματος μειωνοντας ετσι τους κινδυνους μολυνσης.

Ιδιαιτερη φροντιδα πρεπει να δινεται στο καθαρισμα και την επιδεση καθε αμυχης, κοψιματος, τραυματος κ.λ.π. του δερματος με υδατοστεγανο επιδεσμο οσο το δυνατον πιο συντομα μετα τον τραυματισμο ειτε αυτος εχει συμβει κατα την εργασια ειτε οχι. Η φροντιδα αυτη πρεπει να γινεται χωρις καθυστερηση οταν το δερμα ειναι υγρο η μουσκεμενο.

Εργαζομενος που αποκτα χρονιο δερματικο προβλημα πρεπει να απομακρυνεται απο την συγκεκριμενη εργασια . Καθε ενας που υποφερει απο σοβαρο τραυματισμο χωρις στεγανο επιδεσμο πρεπει να απομακρυνεται προσωρινα μεχρι την αναρρωση του.

Εαν παραστει αναγκη να δουλεψει κανεις χωρις τα προστατευτικα γαντια (εκτελεση εργασιων με σκυροδεμα η τουβλα π.χ.) αμεσως μετα θα πρεπει να πλενεται και να βαζει ειδικο αντισηπτικο.

3.2.5.2 Τα ματια πρεπει να προστατευονται απο οποιαδηποτε επαφη με τα λυματα και με αναθυμιασεις επικινδυνων ουσιων σε περιορισμενους χωρους. Δεν θα πρεπει τα χερια να ερχονται σε επαφη με τα ματια και ιδιαιτερα οταν αυτα πιτσιλιστουν η ερεθιστουν δεν πρεπει να τριβονται με τα χερια .

Σε τετοιες περιπτωσεις ο εργαζομενος πρεπει να απομακρυνεται απο το σημειο εργασιας και να του παρεχονται οι πρωτες βοηθειες εαν δε ειναι σοβαρη η περιπτωση να μεταφερεται για ιατρικη φροντιδα .

Σε μερικες περιπτωσεις πρεπει να παρεχονται προστατευτικες διαταξεις για τα ματια.

3.2.5.3. Το προσωπικο που απασχολειται μπορει να εκτεθει σε υπερβολικο θορυβο τοσο δουλευοντας μεσα σε

αγωγούς και άλλους περιορισμένους χώρους όσο και δίπλα σε γεννητρίες , αντλίες και άλλα μηχανήματα.

Σε τέτοιες περιπτώσεις πρέπει

- Να προβλεπεται ακουστική προστασία του εργαζομένου
- Να γίνεται αποπειρα μείωσης του θορυβου στην πηγη (ηχομονωση)

Όταν δεν είναι δυνατή η μείωση του θορυβου στην πηγη και όταν η μέση ατομική εκθεση στον θορυβο υπερβαινει τα 85 - 90 dB(A) πρέπει να προβλεπεται ακουστική προστασία του εργαζομένου με την επισημανση οτι φορωντας αυτη την προστατευτική διαταξη δεν θα πρέπει να εκτιθεται σε άλλους κινδυνους .

3.3. ΛΕΙΤΟΥΡΓΙΚΗ ΔΙΑΔΙΚΑΣΙΑ

Για την ασφαλεια και την υγιεινη των εργαζομένων στα δικτυα αποχeteυσης επιβαλλεται περαν της ληψης των μετρων ασφαλειας που καθε φορα ενδεικνυνται να υπαρχει και να εφαρμοζεται παντα σε ολες τις εργασιες διαδικασιες οι οποιες στοχευουν στην ελαττωση και ει δυνατόν στην εξαλειξη των κινδυνων αλλά και στην σωστή και ολοκληρωμενη επιβλεψη και διοικηση όλων των εργασιων στα συστηματα αποχeteυσης .

Η λειτουργική αυτη διαδικασία πρέπει να προβλεπεται και να εφαρμοζεται σε ολα τα σημεια όπου προετοιμαζονται η εκτελουνται οι εργασιες δηλαδη :

- Στο Εργοταξιο
- Στο σημείο εργασιας

και σε ολες τις διαδικασιες δηλαδη :

- Στην διαδικασία της προετοιμασιας στο Εργοταξιο
- Στην διαδικασία της προετοιμασιας στο σημείο εργασιας.
- Κατα την ληξη της εργασιας στο Εργοταξιο

και σε ολες τις καταστασεις δηλαδη:

- Στην εργασία ρουτινας
- Σε περιπτωση ατυχηματος
- Σε περιπτωση καταστασης αναγκης.

ΠΕΡΙΓΡΑΦΗ ΛΕΙΤΟΥΡΓΙΚΩΝ ΔΙΑΔΙΚΑΣΙΩΝ

Παρακατω παρατιθεται ενδεικτικα ελαφρως τροποποιημενο με βαση την βιβλιογραφια ενα σχεδιο λειτουργικής διαδικασιας.

Το σχεδιο αυτο πρέπει

- Να προσαρμoζεται στις εξελιξεις της τεχνικης και της τεχνολογιας.
- Να συζητείται περιοδικα ωστε να επισημαινontαι ελλειψεις, αδυναμιες και λαθη του και να αναθεωρείται.

ΣΤΟ ΕΡΓΟΤΑΞΙΟ

- Ο επικεφαλής αναθετει την εργασία στο προσωπικο δινοντας σε καθε εναν την θεση και τον ρολο του.
- Γινεται ελεγχος των αρχειων για ληψη πληροφοριων και ανευρεση των σχεδιων.
- Ερευναται εαν είναι γνωστα ελαττωματα η τοπικοί κινδυνoi
- Ερευναται εαν επικικείται βροχοπτωση η εαν αναμενονται αλλά επικινδυνα γεγονoτα μεσα στην εκταση του αγωγου εντος του οποιου θα πραγματοποιηθει η εργασία .
- Ενημερωνεται το συνεργείο για την εργασία και τις παραπανω πληροφορίες
- Πραγματοποιείται ελεγχος ποιοτικός και ποσοστικός των ατομικών μεσων προστασιας , των ομαδικων μεσων και του εξοπλισμου εργασιας και διασωσης.
- Φορτωνεται με ασφαλεια ο εξοπλισμος και τα εργαλεια στο οχημα μεταφορας
- Ελεγχεται η καλη λειτουργια των μεσων επικοινωνιας (C.B.)

ΣΤΟ ΣΗΜΕΙΟ ΕΡΓΑΣΙΑΣ

- Επικοινωνια με εργοταξιο και ειδοποιηση αφιξης

- Εντοπίζονται τα πλησιέστερα τηλέφωνα για ώρα αναγκής και γνωστοποιούνται στους εργαζομένους.
- Σβήσιμο τσιγαρών και κάθε επικίνδυνης φωτιάς και φωτιστικού
- Τοποθέτηση προειδοποιητικών σημάτων σύμφωνα με Κ.Ο.Κ. και διαταξεις Υ.Π.Ε.ΧΩ.Δ.Ε. στα καιρία σημεία
- Τοποθέτηση φραγμάτων επίσημανσης γύρω από τα ανοικτά φρεατία.
- Αερισμός του δικτύου.
- Έλεγχος για ασυνήθιστες οσμές ή άλλη ιδιαίτερη κατάσταση.
- Οπτικός έλεγχος της κατάστασης των κλιμακών, των σκαλοπατιών κ.α. εξαρτημάτων καθόδου.
- Έλεγχος βαθούς ροής και ταχύτητας ροής εάν είναι δυνατόν.
- Έλεγχος αναντή και καταντή του φρεατίου εισόδου εάν τα αντιστοιχα φρεατία προσφέρου ασφαλή οδό διαφυγής.
- Έλεγχος ατμοσφαιρας σε όλα τα επικινδυνα σημεία εάν κριθεί ότι απαιτείται.
- Εάν ο έλεγχος δώσει ενδείξεις ή στοιχεία επικινδυνότητας της ατμοσφαιρας συνεχίζεται ο αερισμός και εφ'όσον δεν βελτιωθεί η κατάσταση σε προκαθορισμένο χρόνο πρέπει να υπάρξει επικοινωνία για αναφορά και οδηγίες με τον υπευθυνο ή τον επιβλεπόντα ώστε να αποφασιστεί είτε ο μηχανικός αερισμός είτε η αναβολή της εργασίας
- Τελική προετοιμασία εξοπλισμού διάσωσης.
- Τελικός έλεγχος των Μέσων Ατομικής Προστασίας όλων των μελών του συνεργείου.

ΕΠΙΣΤΡΟΦΗ ΣΤΟ ΕΡΓΟΤΑΞΙΟ

- Αναφορά κάθε μη κανονικού συμβάντος όπως τραυματισμός, αστοχία εξοπλισμού, παρατηρήσεις για την εγκατάσταση.
- Εφαρμογή διαδικασιών υγιεινής για το προσωπικό και καθαριότητας του εξοπλισμού, των μέσων ατομικής προστασίας και των μηχανημάτων.

3.4. ΚΙΝΔΥΝΟΙ

3.4.1. ΤΡΑΥΜΑΤΙΣΜΟΙ

Οι περισσότεροι τραυματισμοί στο δίκτυο και στα αντλιοστασία ή άλλες εγκαταστάσεις προκαλούνται από

- Πτώση εξοπλισμού και υλικών πάνω στον εργαζόμενο
- Πτώση εργαζομένων από προχειρές σκαλες
- Γλιστρήμα του εργαζομένου
- Πτώση στο νερό
- Εμπλοκή σε μηχανήματα ή τραυματισμός από λάθος λειτουργία μηχανήματος
- Ηλεκτροπληξία

Για την αποφυγή τραυματισμών πρέπει

- Να εφαρμόζονται οι σχετικές οδηγίες για την ενδυσή του προσωπικού
- Να τηρούνται σχολαστικά οι λειτουργικές διαδικασίες
- Να έχουν ληφθεί κατά τον σχεδιασμό τα κατάλληλα μέτρα όπως σε διάφορα σημεία του παρόντος σημειώνονται.

3.4.2. ΠΛΗΜΜΥΡΕΣ

Κίνδυνος από πλημμύρα είναι δυνατόν να προκληθεί στο

- Καταιγιίδα κατά την διάρκεια εκτέλεσης των εργασιών και πιθανόν μακριά από το σημείο εργασίας.
- Ογκος νερού που απελευθερώνεται από αστοχία ή αναξιόπιστη λειτουργία βαλβίδας ή άλλης διατάξης.
- Την άφιξη μεγάλου ογκού νερού από μη ελεγχόμενες από την Υπηρεσία πηγές χωρίς προειδοποίηση (π.χ. αδειασμα δεξαμενών, πισινών κ.α.)
- Εάν δεν έχουν τηρηθεί οι παραπάνω διαδικασίες απαγορεύεται η είσοδος και εργασία του προσωπικού στους χώρους αυτούς. Ομοίως απαγορεύεται η είσοδος και εργασία του προσωπικού στους χώρους αυτούς εάν δεν επιβεβαιωθεί η λήξη της απαγόρευσης. Μετά την λήξη των εργασιών ειδοποιούνται οι ενδιαφερομένοι για την λήξη των εργασιών και την άρση των απαγορεύσεων.
- Εφ'όσον κατά την εκτέλεση των εργασιών διαπιστωθεί ξαφνική και σημαντική ανοδος της ροής λόγω ξαφνικής βροχοπτώσης ή από οποιαδήποτε άλλη αιτία το προσωπικό πρέπει άμεσα να εγκαταλείπει τον χώρο εργασίας μέχρι να αποκαταστήθουν ομαλές συνθήκες ροής.
- Σε περίπτωση έναρξης βροχής το στελεχος επιφανειας οφειλει να προειδοποιήσει άμεσα με την έναρξη της τους εργαζομένους

3.5. ΑΛΛΑ ΜΕΤΡΑ ΑΣΦΑΛΕΙΑΣ

3.5.1. ΕΞΑΣΦΑΛΙΣΗ - ΕΠΙΣΗΜΑΝΣΗ ΘΕΣΕΩΝ ΕΡΓΑΣΙΑΣ

· Για την περιφραξη και επισήμανση των θέσεων εργασίας και των μηχανημάτων και οχημάτων πρέπει να εφαρμόζονται σχολαστικά οι προβλεψεις των ειδικών διαταξεών του Κωδικα Οδικής Κυκλοφορίας και της υπουργικής απόφασης ΒΜ5/30058 Έγκριση Προτυπής Τεχνικής Προδιαγραφής Σημανσεως Εκτελουμενων Εργων σε οδους εντος κατοικημενων περιοχων (ΦΕΚ Β 121/23-3-83)

· Καθε ανοικτο φρεατιο θα πρεπει εφ'οσον δεν εκτελουνται σε αυτο εργασιες να καλυπτεται με ειδικη εσχαρα εξασφαλισμενη απο οριζοντιες μετακινησεις και να επισημαινεται με περιφραγμα απο ορθοστατες και καγκελλα με εντονα ευδιακριτα χρωματα (ασπρο-κοκκινο).

· Προειδοποιητικα σηματα θα τοποθετουνται για την εγκαιρη προειδοποιηση της κυκλοφοριας σε αποστασεις τουλαχιστον 30 μετρων και συμφωνα με τις τοπικες συνθηκες και τις διαταξεις του Κ.Ο.Κ.

· Κατα την εισοδο και εργασια σε βατους αγωγους οπου η κλιση υπερβαινει το 10% πρεπει να λαμβανονται και ιδιατερα μετρα ασφαλειας (προσδεση με σκοινι, εξαρτηση διασωσης με γιλεκο και σκοινι ασφαλειας, τοποθετηση δικτυων ασφαλειας κ.α.).

· Σε περιπτωσης εργασιας εντος του αγωγου και κοντα στην εισοδο σιφωνα πρεπει να εξασφαλιζεται η εισοδος του σιφωνα η και θα γινεται χρηση εξαρτησης διασωσης.

3.5.2. ΕΛΕΓΧΟΣ - ΣΥΝΤΗΡΗΣΗ ΣΥΣΚΕΥΩΝ - ΟΡΓΑΝΩΝ- ΕΞΟΠΛΙΣΜΟΥ

Καθε συσκευη, οργανο μετρησης και εξοπλισμος που χρησημοποιειται και ιδιατερα οι συσκευες ελεγχου καταλληλοτητας ατμοσφαιρας πρεπει σε τακτα χρονικα διαστηματα (π.χ. ανα μηνια) να ελεγχονται στο κεντρικο εργοταξιο εφ'οσον υπαρχει αυτη η δυνατοτητα η στο εργαστηριο του προμηθευτη .

Υπευθυνος για τον ελεγχο είναι ο ορισθεις ως διαχειριστης των ανωτερω ειδων ο οποιος και πρεπει να τηρει σχετικο θεωρημενο βιβλιο Ημερολογιου Ελεγχων με λεπτομερη στοιχεια οπως

- Το ονομα του υπευθυνου για το ειδος και το μερος που φυλασσεται
- Τον τυπο, τον αριθμο, την μαρκα του και το ονομα του κατασκευαστη .
- Περιγραφη συντομη αλλα πληρη του εξεταζομενου ειδους και των τυχον παρελκομενων του .
- Την ημερομηνια συντηρησης , επιθεωρησης η δοκιμης
- Την κατασταση της και τυχον ελατωματα και βλαβες που διαπιστωθηκαν.
- Αριθμητικη καταγραφη και επιβεβαιωση του υπαρχοντος αριθμου .

3.5.3. ΓΕΝΙΚΑ ΜΕΤΡΑ ΑΣΦΑΛΕΙΑΣ

· Είναι απαιτητη η ληψη μετρων για απροσκοπη επικοινωνια του στελεχους επιφανειας με τους εργαζομενους εντος του σκάμματος..

· Από την αφιξη του συνεργειου εως την ληψη μετρων ατομικης υγιεινης απαγορευεται το φαγητο, το ποτο και το καπνισμα.

3.6. ΜΕΣΑ ΠΡΟΣΤΑΣΙΑΣ

3.6.1. ΜΕΣΑ ΑΤΟΜΙΚΗΣ ΠΡΟΣΤΑΣΙΑΣ

- Κρανος ασφαλειας
- Αντιεφιδρωτικη κορδελλα κεφαλιου
- Φορμα εργασιας
- Διαταξη διασωσης (ειδικη ζωνη) και σκοινι προστασιας
- Γαντια εργασιας
- Ελαστικα ενισχυμενα υποδηματα (μεχρι τον μηρο η το γονατο)
- Μαλλινες καλτσες
- Αντικρηκτικος φανος κρανους

Η διαταξη διασωσης μπορει να είναι ειτε ζωνη ασφαλειας (safety belts) ειτε “γιλεκο” ασφαλειας (safety harnesses).

· Η ζωνη ασφαλειας πρεπει να χρησημοποιειται μονον οταν κρινεται οτι δεν υπαρχει αποτελεσματικότερος τροπος προστασιας .

- Το “γίλεκο” ασφαλείας πρέπει να επιλεγεται προσεκτικά καθώς ο μονός καταλληλός τυπός για την εργασία σε περιορισμένους χώρους είναι αυτός που επιτρέπει την ανασυρση αναισθητού ανθρώπου σε κατακορυφή σταση.

Όλος ο εξοπλισμός αυτός πρέπει να είναι ανθεκτικός και να ανταποκρίνεται στην συγκεκριμένη αποστολή του (π.χ. η διαταξη διάσωσης πρέπει να είναι δυνατόν να φορεθεί σε περιορισμένο χώρο με ευκολία, να αντεχει το βάρος αυτού που την φοράει, να φέρει κρικούς για τα σκοινία διάσωσης και να είναι από καταλληλό υλικό ώστε να πλενεται ευκόλα)

Οι εργαζόμενοι πρέπει να φέρουν συνεχώς τον παραπάνω εξοπλισμό.

3.6.2. ΜΕΣΑ ΟΜΑΔΙΚΗΣ ΠΡΟΣΤΑΣΙΑΣ

- καταλληλά σχοινία διάσωσης (ειδικές διαμορφώσεις ακρών) και απλά καθώς και βαρούλκο ανυψωσης
- Αντικρηκτικά φωτιστικά ορυχείου και χείρος
- Καταλληλά εργαλεία (συνήθη εργαλεία δουλειάς, κλειδιά καλυμμάτων φρεατιών , εργαλειοθήκη χείρος κ.α)
- Εξοπλισμός ελέγχου ατμοσφαιρας αντικρηκτικού τυπού
- Αναπνευστικές συσκευές εργασίας και διαφυγής (ποτέ λιγότερες από δυο)
- Συσκευή επικοινωνίας (C.B.)
- Συσκευή τεχνητής αναπνοής
- Υλικό πρώτων βοηθειών
- Υλικό σηµανσης και ασφαλείας οδών (κωνοί, εµποδια, φωτιστικά, προειδοποιητικές πινακίδες, σηµαϊακία κ.α)

Υπάρχουν αρκετά είδη αναπνευστικών συσκευών και συσκευών τεχνητής αναπνοής . Η επιλογή τους πρέπει να γίνεται με σχολαστική αξιολόγηση και ενηµερωση από άλλους οµοειδείς Οργανισµούς και να στηρίζεται στην καταλληλότητα τους στο συγκεκριµένο περιβαλλον εργασίας.

Τα σκοινία (απλά και ασφαλείας) δεν θα πρέπει σε καµµία περιπτωση να χρηµοποιούνται για άλλες εκτός ασφαλείας αναγκες.

Χρησιµοποιείται επίσης µερικές φορές ένας τυπός “φορείου” από καταλληλό ανθεκτικό υφασµα και σε καταλληλές διαστάσεις εφοδιασµένος µε σκοινί για να συρεται τραυµατισµένος η αναισθητός εργαζόµενος επανω σε αυτο.

3.6.3. ΕΠΙΛΟΓΗ ΚΑΙ ΣΥΝΤΗΡΗΣΗ ΕΞΟΠΛΙΣΜΟΥ

- Είναι βασικό για την ασφαλεία των εργαζόμενων όλα τα όργανα, µηχανήµατα και εν γενεί εξοπλισµός που προαναφερθηκαν καθώς και ο εξοπλισµός διάσωσης:
- Να είναι επιλεγµένα ώστε να ανταποκρίνονται στο ειδικό αυτο περιβαλλον εργασίας
- Να κρατούνται καθαρά και καλά συσκευασµένα σε ευκόλα αναγνωρισίµες συσκευασίες
- Να ελέγχονται, δοκιµάζονται και ρυθµίζονται τακτικά (αντιγραφα των ρυθµίσεων και των δοκιµών πρέπει να φυλάσσονται)
- Να συντηρούνται τακτικά
- Να είναι γνωστή η λειτουργία τους στο προσωπικό
- Να είναι ευπρόσιτα και παντα διαθέσιµα.
- Να υπάρχουν διαθέσιµα περιφερειακά εξαρτήµατα και µοναδες εφεδρείας.

3.7 ΗΛΕΚΤΡΟΜΗΧΑΝΟΛΟΓΙΚΟΣ ΕΞΟΠΛΙΣΜΟΣ

· Πρέπει να τηρούνται µε σχολαστικότητα και ακρίβεια όλες οι σχετικές διατάξεις των Ελληνικών Κανονισµών. Αναφέρουµε ενδεικτικά τον Κανονισµό Εσωτερικών Ηλεκτρικών Εγκαταστάσεων, Κανονισµός Δ.Ε.Η. κ.α.). Πρέπει επίσης να τηρούνται τα προτυπα για την εγκατάσταση και λειτουργία ηλεκτρικών εγκαταστάσεων, συσκευών και µηχανηµάτων.

· Δεν επιτρέπεται σε µη ειδικευµένο και χωρίς την νοµιµή άδεια να εγκαθίστα, τροποποιεί η παρεµβαίνει µε οποιονδήποτε τροπό σε ηλεκτρικές εγκαταστάσεις και εξοπλισµό.

· Οι ειδικές συνθήκες επιβαλλουν ειδική προσοχή συνεχώς και την εγκατάσταση του ηλεκτροµηχανολογικού εξοπλισµού στεγανού τυπού.

· Πριν από καθε εργασία συντήρησης η ακοµα και ρυθµίσης στην εγκατάσταση η στον εξοπλισµό απαιτείται να προβουµε σε αποµονωση και απαγορευση λειτουργίας του εξοπλισµού (κλειδώµα χειριστηριών, αφαίρεση ασφαλειών λειτουργίας, προειδοποιητικές πινακίδες κ.α.) Τα λουκετα που τοποθετούνται στα χειριστήρια αφαιρούνται προσωπικά από τους χειριστές µετα το περας της εργασίας και την αποµακρυνση των εργαλείων και καθαρισµό του χώρου εργασίας και τα επιστρέφουν στον επικεφαλής υπευθινο για την διακοπή και επαναλειτουργία της εγκατάστασης.

Η τάση λειτουργίας όλων των συσκευών που εργαζονται εντός του δικτύου ή σε περιορισμένους χώρους δεν πρέπει να υπερβαίνει τα 50 V. Αυτό συνεπάγεται την χρήση φορητής γεννητριάς ή όπου υπάρχει παροχή εναλασσομένου ρεύματος ενός μετασχηματιστή διπλής περιελίξεως με την δευτερεύουσα περιελίξη γειωμένη έτσι ώστε η τάση βραχυκυκλώσεως να μην υπερβαίνει τα 25 V .

Ο μετασχηματιστής πρέπει

- Να τοποθετείται οπωσδήποτε εκτός του δικτύου ή του οποιοδήποτε περιορισμένου χώρου εργασίας .
- Να είναι κλειστός μέσα σε ανθεκτικό μονωτικό περιβλήμα.
- Να είναι επαρκώς διαστασιολογημένος και να κατασκευάζεται με πλεγμά μεταξύ κυρίας και δευτερεύουσας περιελίξεως
- Η επαφή γείωσης να είναι σιγουρή.
- Η παροχή του κυκλώματος πρέπει να προστατεύεται με επαρκεία από υπερφορτώση του δικτύου και με καταλληλή ασφαλεία ή μικρο διακοπή .
- Όλα τα μέρη του συμπεριλαμβανομένου του καλωδίου πρέπει να είναι καταλλήλα για εργασία σε χώρο με υγρασία.

Όλες οι μπαταρίες πρέπει να είναι στεγανού και αντιακρηκτικού τύπου.

Οι διακοπές γενικά πρέπει να τοποθετούνται εκτός δικτύου και περιορισμένων χώρων.

3.8. ΑΝΥΨΩΤΙΚΕΣ ΔΙΑΤΑΞΕΙΣ

· Για τα ανυψωτικά μηχανήματα γενικά πρέπει να εφαρμόζονται τα προβλεπόμενα από το Π.Δ. 1073/81 ΦΕΚ Α260/81 και τις άλλες κείμενες διατάξεις. Εδώ επισημαίνουμε ιδιαίτερα τα εξής:

· Τα μηχανοκίνητα και χειροκίνητα βαρούλκα πρέπει να έχουν φρένα και ασφαλεία αναστροφής περιστροφής (καστανία), τα γρανάζια τους να είναι προφυλαγμένα και να καλύπτονται οι κοφτερές επιφάνειες

· Τα μηχανοκίνητα βαρούλκα πρέπει να είναι εφοδιασμένα με οδηγό συρματοσκοίνου. Τα ελεύθερα άκρα ακρακτών και προεξέχοντα περιστρεφόμενα μέρη πρέπει να είναι καλυμμένα όπως και τα κίνητα όργανα μεταδόσης κίνησης και οι ιμάντες εφόσον βρίσκονται σε περιοχή εργασίας ή κυκλοφορίας.

· Τα καυσαερία των κινούμενων με μηχανές εσωτερικής καύσεως βαρούλκων πρέπει να απαγονται ώστε να μην κινδυνεύει από αυτά ο χειριστής και οι εργαζόμενοι στο δίκτυο.

· Στα χειροκίνητα βαρούλκα το στροφαλό (μανιβέλα) πρέπει οπωσδήποτε να εξασφαλίζεται από ολισθήση ή αθέλητο τραβήγμα. Δεν επιτρέπεται στροφαλό με στρεπτή χειρολαβή να έχουν θέσεις τριβής μεταξύ χειρολαβής και αξονα.

· Τα συρματοσκοίνα των βαρούλκων πρέπει να είναι γερά στερεωμένα στο τυμπάνο με ενωτικές πλάκες ή κλειδοσφηνές.

3.9 ΔΙΑΣΩΣΗ

Κάθε συνεργείο πρέπει να μπορεί να έλθει σε επικοινωνία ανά πάσα στιγμή με την έδρα της επιχείρησης ή το κεντρικό εργοστάσιο ή ακόμα και άλλες Υπηρεσίες (Πυροσβεστική, Νοσηλευτικά Ιδρύματα, Αστυνομία, γιατρούς διαφόρων σχετικών ειδικοτήτων κ.α).

Η επικοινωνία αυτή καλό θα είναι να μπορεί να πραγματοποιείται με ασυρμάτους (C.B. κ.λ.π) ή τουλάχιστον τηλεφωνικά.

Προς τούτο πρέπει κάθε συνεργείο να διαθέτει σε πρώτη ζήτηση πλήρη κατάλογο με τα τηλέφωνα των προαναφερθέντων Υπηρεσιών και γιατρών (ακόμα και αν διαθέτει C.B.μαζί του)

Η σύσταση υπηρεσίας διάσωσης πρέπει να συμφωνείται με την Πυροσβεστική Υπηρεσία γραπτώς και να καταστρώνονται τα σχετικά σχέδια δράσης.

Για την εκτέλεση επιχειρήσεων διάσωσης πρέπει να υπάρχει ειδική εκπαίδευση κατάλληλα επιλεγμένου μέρους του προσωπικού και τουλάχιστον δύο από κάθε συνεργείο

3.9.1 ΕΞΟΠΛΙΣΜΟΣ ΔΙΑΣΩΣΗΣ

Κάθε συνεργείο που δουλεύει πρέπει εκτός από τα συνεργα της δουλειάς και τον ατομικό και ομαδικό εξοπλισμό

που προαναφερθηκε πρέπει να έχει μαζί του τα παρακάτω εφόδια για την περίπτωση ανάγκης διάσωσης εργαζομένων .

- Ισχυρο αντιακρηκτικού τυπού φανο με μπαταρίες (απαιτείται έλεγχος λειτουργίας καθημερινά)
- Φαρμακείο με όλα τα απαραίτητα για την παροχή Πρωτων Βοηθειων

Ο εξοπλισμός και τα φάρμακα πρέπει

- να ελεγχεται τακτικότερα ώστε να είναι σε κατάσταση λειτουργίας και να μην έχει παρελεθει η ημερομηνία ισχύος
- να προστατεύεται από την ρυπανση
- να είναι γνωστός ο χειρισμός του και η χρήση του σε όλους τους εργαζομένους οι οποίοι πρέπει να είναι εξοικωμένοι με την χρήση του

Ο εξοπλισμός διάσωσης καλόν θα είναι να είναι διαθέσιμος για κάθε συνεργείο. Εν φυλασσεται στο Εργοταξιο τότε και η ομάδα διάσωσης πρέπει να αποτελείται από προσωπικό του εργοταξίου .

3.9.2 ΠΑΡΟΧΗ ΠΡΩΤΩΝ ΒΟΗΘΕΙΩΝ

Συμφωνα με σχετική οδηγία των Ευρωπαϊκών Κοινοτήτων:

· Η αρμοδία για τη Αποχέτευση Υπηρεσία οφείλει να εξασφαλίζει την καθ'οιονδήποτε στιγμή παροχή πρωτων βοηθειων περιλαμβανομένου και του ειδικά εκπαιδευμένου προσωπικού. Πρέπει να λαμβάνει μέτρα για την μεταφορά των εργαζομένων που υφίστανται ατύχημα ή παρουσιάζουν αιφνίδια αδιάθεσια προκειμένου να τους παρασχεθεί ιατρική βοήθεια.

· Υλικό πρωτων βοηθειων πρέπει να υπάρχει σε όλα τα μέρη που είναι απαραίτητο λόγω των συνθηκών εργασίας. Το υλικό πρέπει να έχει την κατάλληλη σημαση και να είναι ευκόλα προσίτο. Η διεύθυνση και το τηλέφωνο της Υπηρεσίας πρωτων βοηθειων πρέπει να επισημαίνεται ευκρινώς.

ΒΙΒΛΙΟΓΡΑΦΙΑ

A. ΒΑΣΙΚΗ ΒΙΒΛΙΟΓΡΑΦΙΑ

- 1 ΣΧΕΔΙΟ ΚΑΝΟΝΙΣΜΟΥ Τ.Ε.Ε. "ΠΡΟΛΗΨΗ ΑΤΥΧΗΜΑΤΩΝ ΚΑΤΑ ΤΗΝ ΚΑΤΑΣΚΕΥΗ ΣΥΝΤΗΡΗΣΗ ΚΑΙ ΕΠΙΣΚΕΥΗ ΕΓΚΑΤΑΣΤΑΣΕΩΝ ΑΠΟΧΕΤΕΥΣΗΣ ΠΟΛΕΩΝ"
- 2 ΣΧΕΔΙΟ ΚΑΝΟΝΙΣΜΟΥ Τ.Ε.Ε. «ΚΑΝΟΝΙΣΜΟΣ ΑΣΦΑΛΕΙΑΣ ΚΑΙ ΥΓΙΕΙΝΗΣ ΚΑΤΑ ΤΗΝ ΕΡΓΑΣΙΑ ΣΕ ΕΓΚΑΤΑΣΤΑΣΕΙΣ ΕΠΕΞΕΡΓΑΣΙΑΣ ΚΑΙ ΚΑΘΑΡΙΣΜΟΥ ΥΓΡΩΝ ΑΠΟΒΛΗΤΩΝ"
- 3 INSTITUTION OF CIVIL ENGINEER - MINISTRY ON HOUSING AND LOCAL GOVERNMENT - 1969 "SAFETY IN SEWERS AND AT SEWAGE WORKS"
- 4 NATIONAL JOINT HEALTH AND SAFETY COMMITTEE FOR THE WATER SERVICE "SAFE WORKING IN SEWERS AND AT SEWAGE WORKS"
- 5 NATIONAL JOINT HEALTH AND SAFETY COMMITTEE FOR THE WATER SERVICE "SAFE WORKING IN SEWERS AND AT SEWAGE WORKS"
- 6 ΥΠΟΥΡΓΕΙΟ ΕΡΓΑΣΙΑΣ ΚΑΙ ΚΟΙΝΩΝΙΚΩΝ ΑΣΦΑΛΙΣΕΩΝ «ΝΟΜΟΘΕΣΙΑ ΓΙΑ ΤΗΝ ΥΓΙΕΙΝΗ ΚΑΙ ΑΣΦΑΛΕΙΑ ΤΩΝ ΕΡΓΑΖΟΜΕΝΩΝ ΣΕ ΟΙΚΟΔΟΜΙΚΕΣ ΕΡΓΑΣΙΕΣ ΚΑΙ ΤΕΧΝΙΚΑ ΕΡΓΑ» ΑΘΗΝΑ 1997
- 7 ΥΠΟΥΡΓΕΙΟ ΕΡΓΑΣΙΑΣ ΚΑΙ ΚΟΙΝΩΝΙΚΩΝ ΑΣΦΑΛΙΣΕΩΝ «ΝΟΜΟΘΕΤΙΚΟ ΠΛΑΙΣΙΟ ΓΙΑ ΤΗΝ ΥΓΙΕΙΝΗ ΚΑΙ ΑΣΦΑΛΕΙΑ ΤΩΝ ΕΡΓΑΖΟΜΕΝΩΝ ΣΕ ΟΙΚΟΔΟΜΙΚΕΣ ΕΡΓΑΣΙΕΣ ΚΑΙ ΤΕΧΝΙΚΑ ΕΡΓΑ» ΑΘΗΝΑ 1996
- 8 ΥΠΟΥΡΓΕΙΟ ΕΡΓΑΣΙΑΣ ΚΑΙ ΚΟΙΝΩΝΙΚΩΝ ΑΣΦΑΛΙΣΕΩΝ «ΝΟΜΟΘΕΤΗΜΑΤΑ ΕΝΑΡΜΟΝΙΣΗΣ ΤΟΥ ΕΘΝΙΚΟΥ ΔΙΚΑΙΟΥ ΠΡΟΣ ΤΙΣ ΚΟΙΝΟΤΙΚΕΣ ΟΔΗΓΙΕΣ ΓΙΑ ΤΗΝ ΥΓΙΕΙΝΗ ΚΑΙ ΑΣΦΑΛΕΙΑ ΤΩΝ ΕΡΓΑΖΟΜΕΝΩΝ» ΑΘΗΝΑ 1997
- 9 ΕΥΡΩΠΑΙΚΗ ΕΠΙΤΡΟΠΗ. ΓΕΝΙΚΗ ΔΙΕΥΘΥΝΣΗ ΑΠΑΣΧΟΛΗΣΗΣ, ΕΡΓΑΣΙΑΚΩΝ ΣΧΕΣΕΩΝ ΚΑΙ ΚΟΙΝΩΝΙΚΩΝ ΥΠΟΘΕΣΕΩΝ «ΥΠΟΜΝΗΜΑ ΓΙΑ ΤΗΝ ΕΚΤΙΜΗΣΗ ΤΩΝ ΕΠΑΓΓΕΛΜΑΤΙΚΩΝ ΚΙΝΔΥΝΩΝ», 1996
- 10 ΕΛΛΗΝΙΚΟ ΙΝΣΤΙΤΟΥΤΟ ΥΓΙΕΙΝΗΣ ΚΑΙ ΑΣΦΑΛΕΙΑΣ ΤΗΣ ΕΡΓΑΣΙΑΣ - Δ.ΔΡΙΒΑ, Κ.ΖΟΡΜΠΑ, Θ.ΚΟΥΚΟΥΛΑΚΗ «ΜΕΘΟΔΟΛΟΓΙΚΟΣ ΟΔΗΓΟΣ ΓΙΑ ΤΗΝ ΕΚΤΙΜΗΣΗ ΤΟΥ ΕΠΑΓΓΕΛΜΑΤΙΚΟΥ ΚΙΝΔΥΝΟΥ» ΑΘΗΝΑ 1997
- 11 ΕΛΛΗΝΙΚΟ ΙΝΣΤΙΤΟΥΤΟ ΥΓΙΕΙΝΗΣ ΚΑΙ ΑΣΦΑΛΕΙΑΣ ΤΗΣ ΕΡΓΑΣΙΑΣ - Σ.ΜΠΡΑΝΗ «ΣΤΑΤΙΣΤΙΚΕΣ ΕΡΓΑΤΙΚΩΝ ΑΤΥΧΗΜΑΤΩΝ ΣΤΗΝ ΕΛΛΑΔΑ» ΑΘΗΝΑ 1996
- 12 ΕΛΛΗΝΙΚΟ ΙΝΣΤΙΤΟΥΤΟ ΥΓΙΕΙΝΗΣ ΚΑΙ ΑΣΦΑΛΕΙΑΣ ΤΗΣ ΕΡΓΑΣΙΑΣ - ΔΙΕΘΝΕΣ ΓΡΑΦΕΙΟ ΕΡΓΑΣΙΑΣ «ΑΣΦΑΛΕΙΑ ΚΑΙ ΥΓΕΙΑ ΣΤΙΣ ΚΑΤΑΣΚΕΥΕΣ»
- 13 ΕΛΛΗΝΙΚΟ ΙΝΣΤΙΤΟΥΤΟ ΥΓΙΕΙΝΗΣ ΚΑΙ ΑΣΦΑΛΕΙΑΣ ΤΗΣ ΕΡΓΑΣΙΑΣ «ΕΓΧΕΙΡΙΔΙΟ ΝΟΜΟΘΕΣΙΑΣ ΥΓΙΕΙΝΗΣ ΚΑΙ ΑΣΦΑΛΕΙΑΣ ΤΗΣ ΕΡΓΑΣΙΑΣ», ΤΟΜΟΙ Α και Β, ΑΘΗΝΑ 1994
- 14 ΕΛΛΗΝΙΚΟ ΙΝΣΤΙΤΟΥΤΟ ΥΓΙΕΙΝΗΣ ΚΑΙ ΑΣΦΑΛΕΙΑΣ ΤΗΣ ΕΡΓΑΣΙΑΣ «ΣΥΛΛΟΓΗ ΝΟΜΟΛΟΓΙΑΣ ΓΙΑ ΤΗΝ ΥΓΙΕΙΝΗ ΚΑΙ ΑΣΦΑΛΕΙΑ ΤΗΣ ΕΡΓΑΣΙΑΣ», ΑΘΗΝΑ 1996
- 15 ΜΕΛΕΤΗ ΟΜΑΔΑΣ ΕΡΓΑΣΙΑΣ ΤΕΕ – ΠΙΝΑΚΕΣ ΕΛΕΓΧΟΥ (CHECK LISTS) ΓΙΑ ΕΡΓΟΤΑΞΙΑ, ΑΘΗΝΑ 1997

B. ΑΛΛΗ ΣΧΕΤΙΚΗ ΒΙΒΛΙΟΓΡΑΦΙΑ

1. Υπουργείο Εργασίας και Κοινωνικών Ασφαλίσεων "Νομοθεσία για την υγιεινή και την ασφάλεια των εργαζομένων σε οικοδομικές εργασίες και τεχνικά έργα", Αθήνα 1997, 160 σελ.
2. Υπουργείο Εργασίας "Δια να δουλεύεις με ασφάλεια σε οικοδομές και σε άλλα τεχνικά έργα", Αθήνα 1988, 20 σελ.
3. Νομαρχία Αχαΐας "Αλφαβητάριο Οδηγιών για τους τεχνίτες των εκσκαφών και υπογείων δικτύων", Πάτρα 1992, 48 σελ.
4. ΕΛ.ΙΝ.Υ.Α.Ε. "Ασφάλεια και υγεία στις κατασκευές" (Μετάφραση του ILO "Safety and Health in construction"), Αθήνα 1996, 180 σελ.
5. Εργονομία ΕΠΕ "Σεμινάριο Ασφάλειας και Υγείας στα Τεχνικά Έργα", Αθήνα 22-23 Μαΐου 1998, 220 σελ.
6. Τεχνικό Επιμελητήριο Ελλάδος / Τμήμα Κέρκυρας "Ασφάλεια και Υγεία στα Εργοτάξια, Οδηγία 92/57/ΕΟΚ", Εθνικό Συνέδριο 26 - 27 Σεπτ. 1994, Κέρκυρα, 160 σελ. (Ενημερωτικό Δελτίο ΤΕΕ, 17-10-94, σελ. 76-85).
7. Σαραφόπουλος Ν. "Προδιαγραφές ασφάλειας και υγείας στα προσωρινά και κινητά εργοτάξια", Περιοδικό ΤΕΧΝΙΚΑ, Αθήνα Ιούλιος/Αύγουστος 1996, σελ. 27-30.
8. Σαραφόπουλος Ν. "Μέτρα ασφάλειας στα οικοδομικά έργα", Περιοδικό ΤΕΧΝΙΚΑ ΘΕΜΑΤΑ, Πάτρα, Μάρτιος 1995, σελ. 52 - 56, και περιοδικό ΚΤΙΡΙΟ, Οκτ. 87, σελ. 18-20.
9. Πανόπουλος Γ. "Ασφάλεια στην οικοδομική βιομηχανία", Αθήνα: ΦΟΙΒΟΣ, 1993, 213 σελ.
10. Τάσιος Θ. και Βιντζηλαίου Ε. "Συμβολή στην μελέτη των εργατικών ατυχημάτων στον τομέα των κατασκευών Πολιτικού Μηχανικού", Αθήνα: ΕΜΠ, 1979, 75 σελ.
11. ΤΕΕ, Τμήμα Κεντρικής Μακεδονίας "Ασφάλεια στα τεχνικά έργα και το ΠΔ 305/96", Διημερίδα, Φθινόπωρο 97, Θεσ/νίκη, φάκελος υλικών.
12. ΤΕΕ, Τμήμα Δυτικής Ελλάδος "Ασφάλεια στα οικοδομικά και τεχνικά έργα", Ημερίδα 4 Νοεμ. 1996, Πάτρα, 80 σελ.
13. ΠΕΣΕΔΕ "53ο Συνέδριο", Συνέδριο 15-17 Μαΐου 1997, Πάτρα, Φάκελος υλικών.
14. ΤΕΕ "Υπόγεια Έργα", Δίημερο 13 και 14 Ιαν. 1994, Αθήνα: ΤΕΕ, Υλικά εισηγήσεων
15. Διεθνές Συνέδριο "Μεγάλα Έργα Υποδομής και Περιφερειακή Ανάπτυξη", Πάτρα 25-26 Νοεμ. 1994 (Πρακτικά έκδοση του Επιστημονικού Πάρκου Πατρών)
16. Σύλλογος Τεχνικών Επιθεωρητών Υπ. Εργασίας & Σύνδεσμος Ασφάλειας Κύπρου "Β' Ελλαδοκυπριακό

- Συνέδριο Υγείας - Ασφάλειας της Εργασίας, στα Εργα”, 30 Απριλίου / 1 Μαΐου 1998, Λευκωσία, Πρακτικά 100 σελ.
17. Τεχνικό Επιμελητήριο Ελλάδος (Ομάδα Εργασίας: Πισίμηση Μ. Κοντός Ν., Παντέκης Γ.) “Σχέδιο Ασφάλειας και Υγείας (ΣΑΥ) και Φάκελος Ασφάλειας και Υγείας (ΦΑΥ), κατ’ εφαρμογή του ΠΔ 305/96”, Ενημερωτικό Δελτίο ΤΕΕ 18-5-1998 (σελ. 27-100) και 25-5-1998 (σελ. 73 - 80). (Περίληψη, δελτίο 27-2-1996 σελ. 74-78)
 18. ΤΕΕ “Η ασφάλιση κινδύνων μελέτης και κατασκευής τεχνικών έργων”, Διάλεξη Γ. Κουτίνα, Αθήνα 22 Ιαν. 1998 (Ενημερωτικό Δελτίο ΤΕΕ 13-4-1998, σελ. 16-22 και Τεχνική Επιθεώρηση, Μάρτιος 1998, σελ. 34-39). Επίσης, Περιοδικό ΚΑΤΑΣΚΕΥΗ, τεύχος Αυγ. – Σεπτ. 1994, σελ. 42-47.
 19. ΤΕΕ “Ο Μηχανικός ως Τεχνικός Ασφαλείας”, Ημερίδα 8-6-1995, Αθήνα: ΤΕΕ, Φάκελος Υλικών (ΕΔ.ΤΕΕ 31-7-1995 σελ. 8-13).
 20. ΕΛΙΝΥΑΕ “Πρότυπα Εκπαιδευτικά Προγράμματα για τεχνικούς Ασφαλείας”, Αθήνα 1997, 243 σελ. Και ΙΕΚΕΜ-ΤΕΕ “Προγράμματα Εκπαίδευσης Τ.Α.”.
 21. “Διαρκής Ερμηνευτικός Κώδιξ Πολυεδομικής Νομοθεσίας”, 24 τόμοι, Εκδότης ΤΕΧΝΙΚΟ ΙΝΣΤΙΤΟΥΤΟ ΕΛΛΑΔΟΣ, Κάνιγγος 8 (4ος - 5ος όροφος) 106 77 Αθήνα, fax 3818165, τηλ. 3301982, 3828686
 22. “Δομική Ενημέρωσις” (Διαρκής Νομοθεσία και Νομολογία), 20 τόμοι, Εκδότης: Δεληγιάννη 24 και Μπουμπουλίνας, 106 82 Αθήνα, τηλ. 8227531, 8216859, 3838344, fax 8210977
 23. Ραπτάρχης Π. “Πανδέκτης, Διαρκής Κώδικας Νομοθεσίας”, Υπουργείο Προεδρίας, Γενική Διεύθυνση Διοικητικής Υποστήριξης, Χαριλάου Τρικούπη 5, Αθήνα 10678, τηλ. 3832146, 3646736, 3803845
 24. “Δελτίο Δομικής Νομοθεσίας και Νομολογίας”, Μηνιαία Επιθεωρήσεις Δομικής Νομοθεσίας (Μαμιδάκης Ε., Δαλιάνης Α.), Αθήνα (ισ’ τόμοι έως το 1987).
 25. Χατζηχαλκιάς Ζ. (ΣΠΕΔΕΘ) “Δημόσια Εργα”, Αθήνα: Μακεδονικές Εκδόσεις, 1992 (6η έκδοση), 665 σελ. και (7η) έκδοση υπό “ΙΩΝ”, Αθήνα 1994, (τρεις τόμοι).
 26. ΕΛ.ΙΝ.Υ.Α.Ε. (Επιμέλεια: Η. Μπανούτσος και Ν. Σαραφόπουλος) “Εγχειρίδιο νομοθεσίας Υγιεινής και Ασφάλειας της εργασίας”, 2 τόμοι, Αθήνα 1994, 1280 σελ.
 27. Υπ. Εργασίας “Υγεία και Ασφάλεια στην Εργασία”, Συλλογικός Τόμος, Αθήνα 1989, 688 σελ.
 28. Υπουργείο Ερευνας και Τεχνολογίας “Οδηγός παροχής τεχνολογικών υπηρεσιών”, Αθήνα : ΥΠΕΤ, 2 τόμοι, 1985. Επίσης, “ένισχυση υποδομής εργαστηρίων παροχής υπηρεσιών ΑΕΙ/ΤΕΙ και Ερευνητικών Κέντρων”, Η’ Συνεδρία Επιτροπής ΕΠΕΤ (II/3), 6-5-1997.
 29. ΤΕΕ “Μη καταστροφικοί έλεγχοι”, Πρακτικά Ημερίδας ΤΕΕ 10-6-1993, Τεχνικά Χρονικά, τεύχη 5 και 6/94, 126 και 119 σελ.
 30. Γκούτος Χ. “Εργασιακές σχέσεις των οικοδόμων στη χερσαία Ελλάδα μετά το 1800”, Αθήνα 1985, 246 σελ.
 31. Βαλαβανίδης Α., Σαραφόπουλος Ν. “Εργασιακό περιβάλλον, προβλήματα υγιεινής-ασφάλειας”, Αθήνα: Σύγχρονα θέματα, 1988, 206 σελ.
 32. Σαραφόπουλος Ν. “Πηγές πληροφόρησης για θέματα υγιεινής-ασφάλειας στην εργασία”, Πάτρα: Πανεπιστήμιο Πατρών, 1992, 33 σελ.

Γ. ΕΚΔΟΣΕΙΣ, ΠΕΡΙΟΔΙΚΑ ΦΟΡΕΩΝ – ΕΝΩΣΕΩΝ

1. Τεχνικές Εκδόσεις Μ. Γκιούρδας, Σεργίου Πατριάρχου 4, 114 72 Αθήνα, τηλ. 3624947, 3630219, fax 3624947
2. Νομικές Εκδόσεις Σάκκουλα, Θεσσαλονίκη,
3. Τεχνικές Εκδόσεις Παπασωτηρίου
4. Εκδόσεις ΤΕΕ, Καραγεώργη Σερβίας 4, Αθήνα 102 48, τηλ. 3291405, 3254590 έως 99, fax 3221772.
5. “ΕΝΗΜΕΡΩΤΙΚΟ ΔΕΛΤΙΟ ΤΕΕ”, Εβδομαδιαίο Δελτίο του ΤΕΕ, Καραγεώργη Σερβίας 4, Αθήνα 102 48, τηλ. 3291500-502, 3240262,.
6. “ΤΕΧΝΙΚΑ ΧΡΟΝΙΚΑ”, Επιστημονική Έκδοση ΤΕΕ (σε τρεις επιστημονικές περιοχές), Λέκκα 23-25, Αθήνα 105 62, τηλ. 3245491-9, 3245935, fax 3314403
7. “ΚΑΤΑΣΚΕΥΑΣΤΗΣ Κατοικιών και Τεχνικών Έργων”, Διμηνιαία έκδοση των κατασκευαστών ιδιωτικών και δημοσίων έργων, Ιδιοκτησία “ΤΡΟΧΟΣ”, Ζαΐμη 24 - Αθήνα 106 83, τηλ. 8235678 - 8233074, fax 8238230
8. “κτιριο”, Τεχνικό περιοδικό, ΕΠΙΛΟΓΗ ΣΤΗ ΔΟΜΗΣΗ ΕΠΕ, Αδριανουπόλεως - Ελ. Βενιζέλου 2 - Καλαμαριά Θεσσαλονίκης 551 33, τηλ. (031) 480340, fax 480544,
9. “ΕΡΓΟΛΗΠΤΙΚΟ ΒΗΜΑ”, Διμηνιαία έκδοση της ΠΕΣΕΔΕ, Θεμιστοκλέους 4 – Αθήνα 106 78, τηλ. 3814735-8, 3838759, fax 3824116
10. “Η ΚΑΤΑΣΚΕΥΗ”, Μηνιαία Κοινή έκδοση ΠΕΔΜΕΔΕ-ΠΕΔΜΗΕΔΕ – ΠΕΣΕΔΕ, Ασκληπιού 23, Αθήνα 106 80, τηλ. 3631905 – 3614978, fax 3641402
11. “ΥΛΗ ΚΑΙ ΚΤΙΡΙΟ”, Περιοδικό Αρχιτεκτονικής και Τεχνολογίας Υλικών, Ιδιοκτησία: INTACCORD, Τσιμισκή 42, Θεσσαλονίκη 546 23, τηλ. 031-221743, 271828, fax 241453
12. “ΑΡΧΙΤΕΚΤΟΝΕΣ”, Περιοδικό Συλλόγου Αρχιτεκτόνων Διπλωματούχων Ανωτάτων Σχολών (ΣΑΔΑΣ) και Πανελληνίας Ένωσης Αρχιτεκτόνων (ΠΕΑ), Βρυσακίου 15 και Κλάδου, Αθήνα 105 65, τηλ. 3215146, fax 3215147
13. “ΔΕΛΤΙΟ ΣΠΜΕ”, Δελτίο Συλλόγου Πολιτικών Μηχανικών Ελλάδος, Καλλιρρόης 89, Αθήνα 11745, τηλ. 9238170, fax 9235959
14. “ΤΕΧΝΙΚΟ ΒΗΜΑ”, Διμηνιαία έκδοση τεχνική και επαγγελματική της Ένωσης Ελλήνων Τεχνολόγων Μηχανικών, Μάρνη 44 - Πλ. Βάθης, Αθήνα 104 38, τηλ. 5227812, 5227276, fax 5243701
15. “BUILDINGS”, Τετραμηνιαίο περιοδικό αρχιτεκτονικής και δόμησης, Λεωφ. Βουλιαγμένης 334, Αγ. Δημήτριος, Αθήνα 173 42, τηλ. 9931746, 9938872, 9932550, fax 9936009
16. “ΔΕΛΤΙΟ ΜΗΧΑΝΟΛΟΓΩΝ – ΗΛΕΚΤΡΟΛΟΓΩΝ”, Δελτίο Πανελληνίου Συλλόγου Διπλωματούχων Μηχανολόγων Ηλεκτρολόγων Μηχανικών, Αριστονίκου 18 και Γοργίου, 116 36 Μέτς, Αθήνα, τηλ. 9212741, 9212655, fax

ΠΗΓΕΣ ΠΛΗΡΟΦΟΡΗΣΗΣ

1. Υπουργείο Εργασίας και Κοινωνικών Ασφαλίσεων
Γενική Διεύθυνση Συνθηκών και Υγιεινής της Εργασίας, τηλ. 3214327, 3214294
α) Διεύθυνση Συνθηκών Εργασίας, Τηλ. 3214058 fax 3214823
β) Κέντρο Υγιεινής και Ασφάλειας της Εργασίας (ΚΥΑΕ)
Τηλ. 3214147 fax 3214197 <http://www.osh.gr>
γ) Εστικός Πόλος του Ευρωπαϊκού Οργανισμού για την Υγεία και Ασφάλεια στην Εργασία
Πειραιώς 40 - Αθήνα 101 82 τηλ. 3214092 fax 3214197
<http://www.osh.gr>
2. Υπουργείο Περιβάλλοντος-Χωροταξίας και Δημοσίων Έργων (ΥΠΕΧΩΔΕ)
Αμαλιάδος 17 - Αθήνα 115 23
Γενική Γραμματεία Δημοσίων Έργων
Χ. Τρικούπη 182 - Αθήνα 101 78, τηλ. 6426158, 6435615
α) Γενική Διεύθυνση Συγκοινωνιακών Έργων
Χαρ. Τρικούπη 182 - Αθήνα 101 78, τηλ. 6435616, 6420359, 6449752, 6430916, 6449113 (fax 643 41 128)
6400550 - 8 (fax 6400559)
5242184 (fax 5249357)
β) Γενική Διεύθυνση Υδραυλικών Έργων Φαναριωτών 9 - Αθήνα 101 78
τηλ. 6445002 (fax 6445088) – 6424397 (fax 6428085)
γ) Ειδικές Υπηρεσίες Δημοσίων Έργων, τηλ. 6444410 (fax 6452753), 6434140 (fax 6427887), 6445347 (fax 6457569), 6400312 (fax 6400311),
6459734 (fax 6459734)
δ) Διεύθυνση Οικοδομικών και Κτιριοδομικών Κανονισμών
Μεσογείων και Τρικάλων 36 – Αθήνα 115 26, τηλ. 6929903
3. Υπουργείο Ανάπτυξης
Μιχαλακοπούλου 80 - Αθήνα 115 80 τηλ. 7482770, 7709816
4. Τ.Ε.Ε. - Κεντρική Διοίκηση
Καραγεώργη Σερβίας 4, Αθήνα 102 48, τηλ. 3254591-9 - fax 3221772
<http://www.tee.gr>
5. Ελληνικό Ινστιτούτο Υγιεινής και Ασφάλειας της Εργασίας (ΕΛ.ΙΝ.Υ.Α.Ε.)
Λισίων 143 και Θειρσίου 6, Πλατεία Αττικής, Αθήνα 104 45, τηλ. 8200100
e-mail:info@elinyae.gr
<http://www.elinyae.gr>
6. Ευρωπαϊκό Πρόγραμμα για την Προώθηση της Ασφάλειας και Υγιεινής
(HSPro – EU).
<http://www.netsmart.gr/hspro/index1.html>
7. Πληροφοριακός Χώρος “Ασφάλεια και Υγεία στα Τεχνικά Έργα”,
© Εργονομία Ε.Π.Ε.
<http://147.102.50.75/safe/ie/index.html>
8. ΣΥΛΛΟΓΟΙ ΜΗΧΑΝΙΚΩΝ και ΕΡΓΟΛΗΠΤΩΝ Δ.Ε.
9. Εθνικό Κέντρο Τεκμηρίωσης
Βασ. Κωνσταντίνου 48 - 116 35 Αθήνα
τηλ. 7230310, 7210386, 7235413, 7211202 - fax 7252223 e-mail: helpdesk@iris.ekt.org.gr
<http://www.ekt.org.gr>
10. ΑΡΙΑΔΝΗ
Εθνικό Κέντρο Έρευνας Φυσικών Επιστημών ΔΗΜΟΚΡΙΤΟΣ
153 10 Αγ. Παρασκευή Αττικής, τηλ. 6503000 - fax 6522965
e-mail:info@ariadne-t.gr
<http://www.ariadne-t.gr>

ΝΟΜΟΘΕΣΙΑ

Ο παρακατω καταλογος είναι ενδεικτικος αλλα οχι περιοριστικος.

A. ΒΑΣΙΚΗ ΝΟΜΟΘΕΣΙΑ

A/A	Αρ. Νομοθετήματος	Τίτλος Νομοθετήματος	ΦΕΚ
1.	B.Δ. 25-08-1920	Περί κωδικοποιήσεως των περί υγιεινής και ασφαλείας των εργατών διατάξεων.	200 Α'/05-09-1920
2.	Π.Δ. 22-12-1933	Περί ασφαλείας εργατών και υπαλλήλων εργαζομένων επί φορητών κλιμάκων.	406 Α' /29-12-1933
3.	Π.Δ. 14-03-1934	Περί υγιεινής και ασφαλείας των εργατών και υπαλλήλων των πάσης φύσεως βιομηχανικών και βιοτεχνικών εργοστασίων, εργαστηρίων κ.λπ.	112 Α'/22-03-1934
4.	N. 158/1975	Περί εργασίας επί ηλεκτρικών εγκαταστάσεων ευρισκομένων υπό τάσιν.	189 Α'/08-09-1975
5.	Π.Δ. 212/1976	Περί μέτρων υγιεινής και ασφαλείας των εργαζομένων εις μεταφορικής ταινίας και προωθητάς εν γένει.	78 Α'/06-04-1976
6.	Π.Δ. 17/1978	Περί συμπληρώσεως του από 22/29.12.1933 Π. Δ/τος "περί ασφαλείας εργατών και υπαλλήλων εργαζομένων επί φορητών κλιμάκων".	3 Α'/12-01-1978
7.	Π.Δ. 95/1978	Περί μέτρων υγιεινής και ασφαλείας των απασχολουμένων εις εργασίας συγκολλήσεων.	20 Α'/17-02-1978
8.	Π.Δ. 778/1980	Περί των μέτρων ασφαλείας κατά την εκτέλεσιν οικοδομικών εργασιών.	193Α'/26-08-1980
9.	Υ.Α. ΒΜ 5/30428/1980	Περί εγκρίσεως πρότυπης τεχνικής προδιαγραφής σημάτων εκτελουμένων έργων σε οδούς εκτός κατοικημένων περιοχών.	589Β'/30-06-1980
10.	Π.Δ. 1181/1981	Περί κυρώσεως της ψηφισθείσης εις Γενεύην το έτος 1960 υπ' αριθ. 115 Διεθνούς Σύμβασεως "περί προστασίας των εργαζομένων από τας ιοντιζούσας ακτινοβολίας".	195 Α'/24-07-1981
11.	Π.Δ. 1073/1981	Περί μέτρων ασφαλείας κατά την εκτέλεσιν εργασιών εις εργοτάξια έργων οικοδομών και πάσης φύσεως έργων αρμοδιότητος Πολιτικού Μηχανικού.	260 Α'/16-09-1981
12.	Π.Δ. 329/1983	Ταξινόμηση, συσκευασία και επισήμανση των επικίνδυνων ουσιών σε συμμόρφωση με τις Οδηγίες του Συμβουλίου των Ε.Κ. 67/548/ΕΟΚ, 69/81/ΕΟΚ, 70/189/ΕΟΚ, 71/141/ΕΟΚ, 73/146/ΕΟΚ, 75/409/ΕΟΚ, 79/831/ΕΟΚ και της Επιτροπής των Ε.Κ. 76/907/ΕΟΚ, 79/370/ΕΟΚ.	118 Α' και 140 Α'/1983
13.	Υ.Α. ΒΜ 5/30058/1983	Εγκριση Πρότυπης Τεχνικής Προδιαγραφής Σημάτων Εκτελουμένων Έργων σε οδούς εντός κατοικημένων περιοχών.	121 Β'/23-03-1983
14.	N. 1396/1983	Υποχρεώσεις λήψης και τήρησης των μέτρων ασφαλείας στις οικοδομές και λοιπά ιδιωτικά τεχνικά έργα.	126 Α'/15-09-1983
15.	N. 1418/1984	Δημόσια Έργα και ρυθμίσεις συναφών θεμάτων.	23 Α'/29-02-1984
16.	Υ.Α. 130646/1984	Ημερολόγιο μέτρων ασφαλείας.	154 Β'/19-03-1984
17.	N. 1430/1984	Κύρωση της 62 Διεθνούς Σύμβασης Εργασίας "που αφορά τις διατάξεις ασφαλείας στην οικοδομική βιομηχανία" και ρύθμιση θεμάτων που έχουν άμεση σχέση μ' αυτή.	49 Α'/18-04-1984
18.	Υ.Α. ΙΙ-5η/Φ/17402/1984	Κανονισμός Μεταλλευτικών και Λατομικών Εργασιών.	931 Β'/31-12-1984
19.	N. 1568/1985	Υγιεινή και ασφάλεια των εργαζομένων.	177 Α'/18-10-1985
20.	Υ.Α. 56206/1613/1986	Προσδιορισμός της ηχητικής εκπομπής των μηχανημάτων και συσκευών εργοταξίου σε συμμόρφωση προς τις οδηγίες 79/113/ΕΟΚ, 81/1051/ΕΟΚ και 85/405/ΕΟΚ του Συμβουλίου της 19ης Δεκεμβρίου 1978, της 7ης Δεκεμβρίου 1981 και της 11ης Ιουλίου 1985.	570 Β'/09-09-1986
21.	Π.Δ. 307/1986	Προστασία της Υγείας των Εργαζομένων που εκτίθενται σε ορισμένους χημικούς παράγοντες κατά τη διάρκεια της εργασίας τους.	135 Α'/29-08-1986
22.	Π.Δ. 70α/1988	Προστασία των εργαζομένων που εκτίθενται σε αμίαντο κατά την εργασία.	31 Α'/17-02-1988
23.	Π.Δ. 71/1988	Κανονισμός πυροπροστασίας των κτιρίων.	32 Α'/17-02-1988
24.	Υ.Α. 7755/160/1988	Λήψη μέτρων πυροπροστασίας στις Βιομηχανικές - Βιοτεχνικές εγκαταστάσεις και αποθήκες αυτών καθώς και αποθήκες	241 Β'/22-04-1988

		ευφλέκτων και εκρηκτικών υλών.	
25.	Π.Δ. 294/1988	Ελάχιστος χρόνος απασχόλησης τεχνικού ασφάλειας και γιατρού εργασίας, επίπεδο γνώσεων και ειδικότητα τεχνικού ασφάλειας για τις επιχειρήσεις, εκμεταλλεύσεις και εργασίες του άρθρου 1 παρ. 1 του ν. 1568/1985 "Υγιεινή και ασφάλεια των εργαζομένων".	138 Α'/21-06-1988
26.	Υ.Α. 88555/3293/1988	Υγιεινή και ασφάλεια του προσωπικού του Δημοσίου, των Ν.Π.Δ.Δ. και των Ο.Τ.Α.	721 Β'/04-10-1988
27.	Υ.Α. 69001/1921/1988	Εγκριση τύπου ΕΟΚ για την οριακή τιμή στάθμης θορύβου μηχανημάτων και συσκευών εργοταξίου και ειδικότερα των μηχανοκίνητων αεροσυμπιεστών, των πυργογερανών, των ηλεκτροπαραγωγών ζευγών συγκόλλησης, των ηλεκτροπαραγωγών ζευγών ισχύος και των φορητών συσκευών θραύσης σκυροδέματος και αεροσφυρών.	751 Β'/18-10-1988
28.	Ν. 1837/1989	Για την προστασία των ανηλίκων κατά την απασχόληση και άλλες διατάξεις.	85 Α'/23-03-1989
29.	Π.Δ. 225/1989	Υγιεινή και Ασφάλεια στα Υπόγεια Τεχνικά Έργα.	106 Α'/02-05-1989
30.	Π.Δ. 31/1990	Επίβλεψη της λειτουργίας, χειρισμός και συντήρηση μηχανημάτων εκτέλεσης Τεχνικών έργων.	11 Α'/05-02-1990
31.	Π.Δ. 70/1990	Υγιεινή και Ασφάλεια των Εργαζομένων σε ναυπηγικές εργασίες.	31 Α'/14-03-1990
32.	Π.Δ. 85/1991	Προστασία των εργαζομένων από τους κινδύνους που διατρέχουν λόγω της έκθεσής τους στο θόρυβο κατά την εργασία, σε συμμόρφωση προς την οδηγία 86/188/ΕΟΚ.	38 Α'/18-03-1991
33.	Π.Δ. 157/1992	Επέκταση των διατάξεων των Προεδρικών Διαταγμάτων και Υπουργικών Αποφάσεων που εκδόθηκαν με τις εξουσιοδοτήσεις του Ν. 1568/85 "Υγιεινή και Ασφάλεια των εργαζομένων" (177/Α) στο Δημόσιο, Ν.Π.Δ.Δ. και Ο.Τ.Α.	74 Α'/12-05-1992
34.	Ν. 2094/1992	Κύρωση του Κώδικα Οδικής Κυκλοφορίας.	182 Α'/25-11-1992
35.	Υ.Α. Β 4373/1205/1993	Συμμόρφωση της Ελληνικής Νομοθεσίας με την 89/686/ΕΟΚ Οδηγία του Συμβουλίου της 21ης Δεκεμβρίου 1989 για την προσέγγιση των νομοθεσιών των κρατών μελών, σχετικά με τα μέσα ατομικής προστασίας.	187 Β'/23-03-1993
36.	Π.Δ. 77/1993	Για την Προστασία των εργαζομένων από φυσικούς, χημικούς και βιολογικούς παράγοντες και τροποποίηση και συμπλήρωση του Π. Δ/τος 307/86 (135/Α) σε συμμόρφωση προς την οδηγία του Συμβουλίου 88/642/ΕΟΚ.	34 Α'/18-03-1993
37.	Υ.Α. 16440/Φ. 10.4/445/1993	Κανονισμός παραγωγής και διάθεσης στην αγορά συναρμολογούμενων μεταλλικών στοιχείων για την ασφαλή κατασκευή και χρήση μεταλλικών σκαλωσιών.	756 Β'/28-09-1993
38.	Ν. 2229/1994	Τροποποίηση και συμπλήρωση του Ν. 1418/1984 και άλλες διατάξεις.	138 Α'/31-08-1994
39.	Υ.Α. 378/1994	Επικίνδυνες ουσίες, ταξινόμηση, συσκευασία και επισήμανση αυτών σε συμμόρφωση προς την οδηγία του Συμβουλίου των Ευρωπαϊκών Κοινοτήτων 67/548/ΕΟΚ όπως έχει τροποποιηθεί και ισχύει.	705 Β'/20-09-1994
40.	Π.Δ. 395/1994	Ελάχιστες προδιαγραφές ασφάλειας και υγείας για τη χρησιμοποίηση εξοπλισμού εργασίας από τους εργαζόμενους κατά την εργασία τους σε συμμόρφωση με την οδηγία 89/655/ΕΟΚ.	220 Α'/19-12-1994
41.	Π.Δ. 396/1994	Ελάχιστες προδιαγραφές ασφάλειας και υγείας για τη χρήση από τους εργαζόμενους εξοπλισμών ατομικής προστασίας κατά την εργασία σε συμμόρφωση προς την οδηγία του Συμβουλίου 89/656/ΕΟΚ.	220 Α'/19-12-1994
42.	Π.Δ. 397/1994	Ελάχιστες προδιαγραφές ασφάλειας και υγείας κατά την χειρωνακτική διακίνηση φορτίων που συνεπάγεται κίνδυνο ιδίως για τη ράχη και την οσφυϊκή χώρα των εργαζομένων σε συμμόρφωση προς την οδηγία του Συμβουλίου 90/269/ΕΟΚ.	221 Α'/19-12-1994
43.	Π.Δ. 399/1994	Προστασία των εργαζομένων από τους κινδύνους που συνδέονται με την έκθεση σε καρκινογόνους παράγοντες κατά την εργασία σε συμμόρφωση με την οδηγία του Συμβουλίου 90/394/ΕΟΚ.	221 Α'/19-12-1994
44.	Π.Δ. 105/1995	Ελάχιστες προδιαγραφές για την σήμανση ασφάλειας ή/και υγείας στην εργασία σε συμμόρφωση με την Οδηγία 92/58/ΕΟΚ.	67 Α'/10-04-1995

45.	Π.Δ. 186/1995	Προστασία των εργαζομένων από κινδύνους που διατρέχουν λόγω της έκθεσής τους σε βιολογικούς παράγοντες κατά την εργασία σε συμμόρφωση με τις οδηγίες του Συμβουλίου 90/679/ΕΟΚ και 93/383/ΕΟΚ.	97 Α'/30-5-1995
46.	Π.Δ. 16/1996	Ελάχιστες προδιαγραφές ασφάλειας και υγείας στους χώρους εργασίας σε συμμόρφωση με την οδηγία 89/654/ΕΟΚ.	10 Α'/18-01-1996
47.	Π.Δ. 17/1996	Μέτρα για τη βελτίωση της ασφάλειας και της υγείας των εργαζομένων κατά την εργασία σε συμμόρφωση με τις οδηγίες 89/391/ΕΟΚ και 91/383/ΕΟΚ.	11 Α'/18-01-1996
48.	Π.Δ. 18/1996	Τροποποίηση Π.Δ. 377/1993 σχετικά με τις μηχανές σε συμμόρφωση προς τις οδηγίες του Συμβουλίου 93/44/ΕΟΚ και 93/68/ΕΟΚ.	12 Α'/18-01-1996
49.	Π.Δ. 305/1996	Ελάχιστες προδιαγραφές ασφάλειας και υγείας που πρέπει να εφαρμόζονται στα προσωρινά ή κινητά εργοτάξια σε συμμόρφωση προς την οδηγία 92/57/ΕΟΚ.	212 Α'/29-08-1996
50.	Π.Δ. 174/1997	Τροποποίηση π.δ. 186/1995 "Προστασία των εργαζομένων από κινδύνους που διατρέχουν λόγω της έκθεσής τους σε βιολογικούς παράγοντες κατά την εργασία σε συμμόρφωση με τις οδηγίες του Συμβουλίου 90/679/ΕΟΚ και 93/383/ΕΟΚ" (97/Α) σε συμμόρφωση με την οδηγία 95/30/ΕΚ.	150 Α'/15-7-1997
51.	Π.Δ. 175/1997	Τροποποίηση π.δ. 70α/1988 "Προστασία των εργαζομένων που εκτίθενται σε αμιάντο κατά την εργασία" (31/Α) σε συμμόρφωση με την οδηγία 92/85/ΕΟΚ.	150 Α'/15-7-1997
52.	Π.Δ. 176/1997	Μέτρα για την βελτίωση της ασφάλειας και της υγείας κατά την εργασία των εγκύων, λεχώνων και γαλουχουσών εργαζομένων σε συμμόρφωση με την οδηγία 92/85/ΕΟΚ.	150 Α'/15-7-1997
53.	Π.Δ. 177/1997	Ελάχιστες προδιαγραφές για τη βελτίωση της προστασίας, της ασφάλειας και της υγείας των εργαζομένων στις εξορυκτικές δια γεωτρήσεων βιομηχανίες σε συμμόρφωση με την οδηγία 92/91/ΕΟΚ.	150 Α'/15-7-1997
54.	Π.Δ. 62/1998	Μέτρα για την προστασία των νέων κατά την εργασία, σε συμμόρφωση με την οδηγία 94/33/ΕΚ.	67 Α'/26-3-1998

Β. ΠΙΝΑΚΑΣ ΕΓΚΥΚΛΙΩΝ ΕΦΑΡΜΟΓΗΣ ΝΟΜΟΘΕΤΗΜΑΤΩΝ

Α/Α	Τίτλος	Αριθμός Εγκυκλίου
1.	Εγκύκλιος Εφαρμογής Π.Δ. 778/1980 Περί των μέτρων ασφαλείας κατά την εκτέλεση οικοδομικών εργασιών (ΦΕΚ 193Α' /26-08-1980)	131120/10-10-1980 ΥΠΟΥΡΓΕΙΟ ΕΡΓΑΣΙΑΣ ΓΕΝΙΚΗ ΕΠΙΘ/ΣΗ ΕΡΓΑΣΙΑΣ Δ/ΝΣΗ ΣΥΝΘΗΚΩΝ ΕΡΓΑΣΙΑΣ
2.	Εγκύκλιος Εφαρμογής Π.Δ. 1073/1981 Περί μέτρων ασφαλείας κατά την εκτέλεση εργασιών εις εργοτάξια έργων οικοδομών και πάσης φύσεως έργων αρμοδιότητος Πολιτικού Μηχανικού (ΦΕΚ 260 Α' /16-09-1981)	131081/29-09-1981 130236/15-02-1982 ΥΠΟΥΡΓΕΙΟ ΕΡΓΑΣΙΑΣ ΓΕΝΙΚΗ ΕΠΙΘ/ΣΗ ΕΡΓΑΣΙΑΣ Δ/ΝΣΗ ΣΥΝΘΗΚΩΝ ΕΡΓΑΣΙΑΣ
3.	Εγκύκλιος Εφαρμογής Ν. 1396/1983 Υποχρεώσεις λήψης και τήρησης των μέτρων ασφαλείας στις οικοδομές και λοιπά ιδιωτικά τεχνικά έργα (ΦΕΚ 126 Α'/15-09-1983)	132625/Δεκέμβριος 1983 ΥΠΟΥΡΓΕΙΟ ΕΡΓΑΣΙΑΣ Δ/ΝΣΗ ΣΥΝΘΗΚΩΝ ΕΡΓΑΣΙΑΣ
4.	Εγκύκλιος Εφαρμογής Υ.Α. 130646/1984 Ημερολόγιο μέτρων ασφαλείας (ΦΕΚ 154 Β'/19-03-1984)	130891/08-05-1984 ΥΠΟΥΡΓΕΙΟ ΕΡΓΑΣΙΑΣ Δ/ΝΣΗ ΣΥΝΘΗΚΩΝ ΕΡΓΑΣΙΑΣ
5.	Εγκύκλιος Εφαρμογής Ν. 1430/1984 Κύρωση της 62 Διεθνούς Σύμβασης Εργασίας "που αφορά τις διατάξεις ασφάλειας στην οικοδομική βιομηχανία" και ρύθμιση θεμάτων που έχουν άμεση σχέση μ' αυτή (ΦΕΚ 49 Α'/18-04-1984)	131307/08-06-1984 ΥΠΟΥΡΓΕΙΟ ΕΡΓΑΣΙΑΣ Δ/ΝΣΗ ΣΥΝΘΗΚΩΝ ΕΡΓΑΣΙΑΣ
6.	Εγκύκλιος Εφαρμογής Π.Δ. 225/1989 Υγιεινή και Ασφάλεια στα Υπόγεια Τεχνικά Έργα (ΦΕΚ 106 Α'/02-05-1989)	130528/23-05-1989 ΥΠΟΥΡΓΕΙΟ ΕΡΓΑΣΙΑΣ Δ/ΝΣΗ ΣΥΝΘΗΚΩΝ ΕΡΓΑΣΙΑΣ
7.	Εγκύκλιος Εφαρμογής Υ.Α. 16440/Φ.10.4/445/1993 Κανονισμός παραγωγής και διάθεσης στην αγορά συναρμολογούμενων μεταλλικών στοιχείων για την ασφαλή κατασκευή και χρήση μεταλλικών σκαλωσιών	130210/04-06-1997 ΥΠΟΥΡΓΕΙΟ ΕΡΓΑΣΙΑΣ ΚΑΙ ΚΟΙΝΩΝΙΚΩΝ ΑΣΦΑΛΙΣΕΩΝ ΓΕΝΙΚΗ Δ/ΝΣΗ ΣΥΝΘΗΚΩΝ

	(ΦΕΚ 756 Β'/28-09-1993)	ΚΑΙ ΥΓΙΕΙΝΗΣ ΤΗΣ ΕΡΓΑΣΙΑΣ
8.	Εγκύκλιος Αντιμετώπιση της θερμικής καταπόνησης των εργαζομένων κατά το θέρος	130329/03-07-1995 ΥΠΟΥΡΓΕΙΟ ΕΡΓΑΣΙΑΣ ΚΑΙ ΚΟΙΝΩΝΙΚΩΝ ΑΣΦΑΛΙΣΕΩΝ ΓΕΝΙΚΗ Δ/ΝΣΗ ΣΥΝΘΗΚΩΝ ΚΑΙ ΥΓΙΕΙΝΗΣ ΤΗΣ ΕΡΓΑΣΙΑΣ
9.	Εγκύκλιος Εφαρμογής Π.Δ. 397/1994 Ελάχιστες προδιαγραφές ασφάλειας και υγείας κατά την χειρωνακτική διακίνηση φορτίων που συνεπάγεται κίνδυνο ιδίως για τη ράχη και την οσφυϊκή χώρα των εργαζομένων σε συμμόρφωση προς την οδηγία του Συμβουλίου 90/269/ΕΟΚ. (ΦΕΚ 221 Α'/19-12-1994)	130405/16-08-1995 ΥΠΟΥΡΓΕΙΟ ΕΡΓΑΣΙΑΣ ΚΑΙ ΚΟΙΝΩΝΙΚΩΝ ΑΣΦΑΛΙΣΕΩΝ ΓΕΝΙΚΗ Δ/ΝΣΗ ΣΥΝΘΗΚΩΝ ΚΑΙ ΥΓΙΕΙΝΗΣ ΤΗΣ ΕΡΓΑΣΙΑΣ
10.	Εγκύκλιος Εφαρμογής Π.Δ. 105/1995 Ελάχιστες προδιαγραφές για την σήμανση ασφάλειας ή/και υγείας στην εργασία σε συμμόρφωση με την Οδηγία 92/58/ΕΟΚ. (ΦΕΚ 67 Α'/10-04-1995)	130409/18-08-1995 ΥΠΟΥΡΓΕΙΟ ΕΡΓΑΣΙΑΣ ΚΑΙ ΚΟΙΝΩΝΙΚΩΝ ΑΣΦΑΛΙΣΕΩΝ ΓΕΝΙΚΗ Δ/ΝΣΗ ΣΥΝΘΗΚΩΝ ΚΑΙ ΥΓΙΕΙΝΗΣ ΤΗΣ ΕΡΓΑΣΙΑΣ
11.	Εγκύκλιος Εφαρμογής Π.Δ. 16/1996 Ελάχιστες προδιαγραφές ασφάλειας και υγείας στους χώρους εργασίας σε συμμόρφωση με την οδηγία 89/654/ΕΟΚ (ΦΕΚ 10 Α'/18-01-1996)	130532/31-07-1996 ΥΠΟΥΡΓΕΙΟ ΕΡΓΑΣΙΑΣ ΚΑΙ ΚΟΙΝΩΝΙΚΩΝ ΑΣΦΑΛΙΣΕΩΝ ΓΕΝΙΚΗ Δ/ΝΣΗ ΣΥΝΘΗΚΩΝ ΚΑΙ ΥΓΙΕΙΝΗΣ ΤΗΣ ΕΡΓΑΣΙΑΣ
12.	Εγκύκλιος Εφαρμογής Π.Δ. 17/1996 Μέτρα για τη βελτίωση της ασφάλειας και της υγείας των εργαζομένων κατά την εργασία σε συμμόρφωση με τις οδηγίες 89/391/ΕΟΚ και 91/383/ΕΟΚ (ΦΕΚ 11 Α'/18-01-1996)	130297/15-07-1996 ΥΠΟΥΡΓΕΙΟ ΕΡΓΑΣΙΑΣ ΚΑΙ ΚΟΙΝΩΝΙΚΩΝ ΑΣΦΑΛΙΣΕΩΝ ΓΕΝΙΚΗ Δ/ΝΣΗ ΣΥΝΘΗΚΩΝ ΚΑΙ ΥΓΙΕΙΝΗΣ ΤΗΣ ΕΡΓΑΣΙΑΣ
13.	Εγκύκλιος Εφαρμογής Π.Δ. 305/1996 Ελάχιστες προδιαγραφές ασφάλειας και υγείας που πρέπει να εφαρμόζονται στα προσωρινά ή κινητά εργοτάξια σε συμμόρφωση προς την οδηγία 92/57/ΕΟΚ (ΦΕΚ 212 Α'/29-08-1996)	130159/07-05-1997 ΥΠΟΥΡΓΕΙΟ ΕΡΓΑΣΙΑΣ ΚΑΙ ΚΟΙΝΩΝΙΚΩΝ ΑΣΦΑΛΙΣΕΩΝ ΓΕΝΙΚΗ Δ/ΝΣΗ ΣΥΝΘΗΚΩΝ ΚΑΙ ΥΓΙΕΙΝΗΣ ΤΗΣ ΕΡΓΑΣΙΑΣ

Γ. ΟΔΗΓΙΕΣ ΤΗΣ ΕΕ ΓΙΑ ΤΗΝ ΑΥΞΙΑ ΤΑ ΤΕΧΝΙΚΑ ΕΡΓΑ ΝΟΜΟΘΕΤΗΜΑΤΑ ΕΝΑΡΜΟΝΙΣΗΣ

Α/Α	ΑΡ. ΟΔΗΓΙΑΣ	ΤΙΤΛΟΣ ΟΔΗΓΙΑΣ	ΕΝΑΡΜΟΝΙΣΗ
1.	80/1107/EEC	Περί προστασίας των εργαζομένων από τους κινδύνους που παρουσιάζονται συνέπεια εκθέσεώς τους, κατά τη διάρκεια της εργασίας, σε χημικά, φυσικά ή βιολογικά μέσα.	Ν. 1568/1985
2.	83/477/EEC	Για την προστασία των εργαζομένων από τους κινδύνους που οφείλονται στην έκθεσή τους στον αμίαντο κατά τη διάρκεια της εργασίας.	Π.Δ. 70α/1988
3.	86/188/EEC	Περί προστασίας των εργαζομένων από τους κινδύνους που διατρέχουν λόγω της έκθεσεώς τους κατά τη διάρκεια της εργασίας στο θόρυβο.	Π.Δ. 85/1991
4.	88/642/EEC	Τροποποιητική της 80/1107/ΕΟΚ, περί προστασίας των εργαζομένων από τους κινδύνους που παρουσιάζονται συνέπεια εκθέσεώς τους, κατά τη διάρκεια της εργασίας, σε χημικά, φυσικά ή βιολογικά μέσα.	Π.Δ. 77/1993
5.	89/391/EEC (Framework Directive)	Σχετικά με την εφαρμογή των μέτρων για την προώθηση της βελτίωσης της ασφάλειας και της υγείας των εργαζομένων κατά την εργασία.	Π.Δ. 17/1996
6.	89/654/EEC	Σχετικά με τις ελάχιστες απαιτήσεις των χώρων εργασίας για την υγιεινή και την ασφάλεια.	Π.Δ. 16/1996
7.	89/655/EEC	Σχετικά με τις ελάχιστες προδιαγραφές ασφάλειας και υγείας για την χρησιμοποίηση εξοπλισμού εργασίας από τους εργαζόμενους κατά την εργασία τους.	Π.Δ. 395/1994
8.	89/656/EEC	Σχετικά με τις ελάχιστες προδιαγραφές ασφάλειας και υγείας για την χρήση από τους εργαζόμενους εξοπλισμών ατομικής προστασίας κατά την εργασία.	Π.Δ. 396/1994
9.	90/269/EEC	Σχετικά με τις ελάχιστες απαιτήσεις υγιεινής και ασφάλειας για το χειρωνακτικό χειρισμό φορτίων όπου υπάρχει ιδιαίτερος κίνδυνος βλάβης της ράχης και οσφυϊκής χώρας.	Π.Δ. 397/1994
10.	90/394/EEC	Για την προστασία των εργαζομένων από τους κινδύνους	Π.Δ. 399/1994

		που συνδέονται με την έκθεση σε καρκινογόνους παράγοντες κατά την εργασία.	
11	90/679/EEC	Σχετικά με την προστασία των εργαζομένων από κινδύνους που διατρέχουν λόγω της έκθεσής τους σε βιολογικούς παράγοντες κατά την εργασία.	Π.Δ. 186/1995
12	91/382/EEC	Τροποποίηση της οδηγίας 83/477/ΕΟΚ για τον αμίαντο.	Π.Δ. 175/1997
13	91/383/EEC	Συμπλήρωση των μέτρων που αποσκοπούν στο να προάγουν τη βελτίωση της ασφάλειας και της υγείας κατά την εργασία των εργαζομένων με σχέση εργασίας ορισμένου χρόνου ή με σχέση πρόσκαιρης εργασίας.	Π.Δ. 17/1996
14	92/57/EEC	Σχετικά με τις ελάχιστες προδιαγραφές ασφάλειας και υγείας που πρέπει να εφαρμόζονται στα προσωρινά εργοτάξια.	Π.Δ. 305/1996
15	92/58/EEC	Σχετικά με τις ελάχιστες προδιαγραφές για τη σήμανση ασφάλειας ή/και υγείας στην εργασία.	Π.Δ. 105/1995
16	92/91/EEC	Περί των ελαχίστων προδιαγραφών για τη βελτίωση της προστασίας της ασφάλειας και της υγείας των εργαζομένων στις εξορυκτικές δια γεωτρήσεων βιομηχανίες.	Π.Δ. 177/1997
17	92/104/EEC	Περί των ελαχίστων προδιαγραφών της για τη βελτίωση της προστασίας της ασφάλειας και της υγείας των εργαζομένων στις υπαίθριες ή υπόγειες εξορυκτικές βιομηχανίες. (προθεσμία 3.12.94, στο άρθρο 10 προθεσμία 3.12.2001)	Υ.Α. ΑΠΔ7/Α/ Φ1/14080/732/1996
18	93/88/EEC	Τροποποιητική της οδηγίας 90/679/ΕΟΚ (Βιολογικοί παράγοντες).	Π.Δ. 186/1995
19	93/104/EEC	Σχετικά με ορισμένα στοιχεία της οργάνωσης του χρόνου εργασίας.	Ν. 2639/1998 και Π.Δ. υπό έκδοση
20	95/30/ΕΚ	Για την προσαρμογή στην τεχνική πρόοδο της οδηγίας 90/679/ΕΟΚ (Βιολογικοί παράγοντες).	Π.Δ 174/1997
21	94/33/EEC	Περί προσεγγίσεως της νομοθεσίας των κρατών μελών όσον αφορά την προστασία των νέων.	Π.Δ 62/1998
22	95/63/ΕΚ	Τροποποίηση της οδηγίας 89/655/ΕΟΚ για τον εξοπλισμό εργασίας.	Π.Δ υπό έκδοση
23	97/42/ΕΚ	Σχετικά με την προστασία των εργαζομένων από κινδύνους που συνδέονται με την έκθεση σε καρκινογόνους παράγοντες κατά την εργασία.	Π.Δ υπό έκδοση
24	98/24/ΕΚ	Προστασία της υγείας και ασφάλειας των εργαζομένων κατά την εργασία από κινδύνους οφειλόμενους σε χημικούς παράγοντες.	Στο στάδιο εθνικής διαβούλευσης (ΣΥΑΕ)

Δ. ΣΥΜΒΑΣΕΙΣ ΚΑΙ ΣΥΣΤΑΣΕΙΣ ΤΟΥ ΔΙΕΘΝΟΥΣ ΓΡΑΦΕΙΟΥ ΕΡΓΑΣΙΑΣ (ILO) ΣΧΕΤΙΚΕΣ ΜΕ ΤΗΝ ΑΣΦΑΛΕΙΑ & ΥΓΕΙΑ ΤΗΣ ΕΡΓΑΣΙΑΣ ΣΤΑ ΤΕΧΝΙΚΑ ΕΡΓΑ

Α/Α	ΤΙΤΛΟΣ
1	Σύμβαση για Ασφάλεια και Υγεία στις Κατασκευές, 1988 No. 167
2	Σύσταση για Απαιτήσεις Ασφαλείας (κτίρια), 1937 No. 53
3	Σύμβαση για τον Λευκό Μόλυβδο (χρώματα), 1921 No. 13
4	Σύμβαση για τον Αμίαντο, 1986 No. 162
5	Σύσταση για τον Αμίαντο, 1986 No. 172
6	Σύμβαση για τα Χημικά, 1990 No. 170
7	Σύσταση για τα Χημικά, 1990 No. 177
8	Σύμβαση για τον Επαγγελματικό Καρκίνο, 1974 No. 139
9	Σύσταση για τον Επαγγελματικό Καρκίνο, 1974 No. 147
10	Σύμβαση για το Μέγιστο Μεταφερόμενο Φορτίο, 1967 No. 127
11	Σύσταση για το Μέγιστο Μεταφερόμενο Φορτίο, 1967 No. 128

Στα ανωτέρω προστίθενται ως υποχρεωτικώς εφαρμοσιμα όλα τα εν ισχυει νομικα κειμενα οπως εγκυκλιοι, οδηγίες κλπ. Σε περιπτωση κατα την οποιαν καποιο από τα ανωτέρω νομοθετηματα αντικατασταθει από νεωτερο ισχυει σαφως η νεωτερη εκδοση του ακομα και εαν δεν αντικατασταθηκε στο παρον τευχος.

Σε ειδικα θεματα που δεν προβλεπονται από την Ελληνικη Νομοθεσια θα πρεπει να εφαρμोजονται εγκυροι διεθνεis κανονισμοι προληψης ατυχηματων.

ΠΑΡΑΡΤΗΜΑ [I]: ΑΝΑΛΥΣΗ ΜΕΡΙΚΩΝ ΑΠΟ ΤΟΥΣ ΠΑΡΑΓΟΝΤΕΣ ΚΙΝΔΥΝΟΥ

ΠΑΡΑΓΟΝΤΕΣ ΚΙΝΔΥΝΟΥ ΚΑΙ ΕΠΙΚΙΝΔΥΝΕΣ ΕΡΓΑΣΙΕΣ ΣΤΑ ΤΕΧΝΙΚΑ ΕΡΓΑ

- [Θόρυβος](#)
- [Χημικοί Παράγοντες](#)
- [Εκρηκτικές Ύλες](#)
- [Πυρκαγιά](#)
- [Ηλεκτρικό Ρεύμα](#)
- [Μηχανικός Εξοπλισμός](#)
- [Διακίνηση Φορτίων](#)
- [Εκσκαφές](#)
- [Εργασίες με Ικρίωματα](#)
- [Σκυροδετήσεις](#)

ΘΟΡΥΒΟΣ

Η πλειοψηφία των ανθρώπων είναι αρκετά ευαίσθητοποιημένη ενάντια σε χημικούς κινδύνους, όχι όμως και στους κινδύνους από το θόρυβο. Και όμως, ο υπέρμετρος θόρυβος μπορεί να καταστρέψει τα ευαίσθητα κύτταρα του εσωτερικού του αυτιού σε τέτοιο βαθμό που η ακουστική ικανότητα του εργαζομένου να εξομοιωθεί με αυτή ενός υπερήλικα πολύ πριν ο πρώτος αγγίξει τη σύνταξη. Είναι αναγκαίο να επισημανθεί ότι οποιαδήποτε υπέρμετρη έκθεση σε θόρυβο έχει καταστρεπτικές και μη αναστρέψιμες συνέπειες. Για το λόγο αυτό, η μείωση της ακοής πέραν ενός ορίου, θεωρείται και νομικά, επαγγελματική ασθένεια.

Σημεία προσοχής

- Ο θόρυβος πάνω από 85 dB(A) είναι επικίνδυνος και μπορεί να προκαλέσει μείωση της ακοής.
- Ο θόρυβος μέσων και υψηλών συχνοτήτων (2-5 KHz) είναι ο πλέον επικίνδυνος για την ακοή.
- Πρέπει να δίνεται ιδιαίτερη προσοχή στον κρουστικό θόρυβο (με έμφαση στον μη αναμενόμενο).
- Αύξηση του θορύβου κατά 3 dB(A) συνεπάγεται διπλασιασμό της ηχητικής πίεσης, άρα και της βλαπτικότητάς του.
- Ο χρόνος έκθεσης στον θόρυβο είναι ανάλογος του βλαπτικού του αποτελέσματος.
- Ο θόρυβος αποτελεί αίτιο ή συναίτιο σημαντικού αριθμού ατυχημάτων.
- Η συνεχής έκθεση σε θόρυβο προκαλεί ψυχολογική ένταση και επηρεάζει τις φυσιολογικές λειτουργίες του οργανισμού.
- Η προσοχή πρέπει να εστιάζει στην εκτίμηση της έκθεσης των εργαζομένων στο θόρυβο περισσότερο, από τον θόρυβο αυτόν καθ' εαυτόν.
- Τα Μέσα Ατομικής Προστασίας κατά του θορύβου αποτελούν τη λιγότερο επιθυμητή λύση και δεν πρέπει να επιλέγονται για συνεχή προστασία (έκθεση σε οκτάωρη βάση).

Πηγή: Το ανωτέρω κείμενο αποτελεί σχετικό απόσπασμα από το Εκπαιδευτικό Πακέτο "Ασφάλεια και Υγεία στα Τεχνικά Έργα", *Εργονομία επε*, ΑΘΗΝΑ 1997

ΧΗΜΙΚΟΙ ΠΑΡΑΓΟΝΤΕΣ

Στους διάφορους εργασιακούς χώρους γίνεται διακίνηση και χρήση χημικών ουσιών. Αυτή τη στιγμή υπάρχουν περισσότερες από 1.000.000 χημικές ουσίες, από τις οποίες οι 40.000 έως 50.000 είναι εν δυνάμει επικίνδυνες ουσίες για την υγεία και ασφάλεια των εργαζομένων αλλά και για το περιβάλλον. Εν τούτοις, οι χημικές ουσίες σε μεγάλο βαθμό παύουν να αποτελούν απειλή, αν χρησιμοποιηθούν οι σωστές μέθοδοι εργασίας και τα κατάλληλα μέσα και μέτρα προστασίας. Ορισμένα προϊόντα που χρησιμοποιούνται στα εργοτάξια των τεχνικών έργων, όπως τα διαλυτικά, τα χρώματα, τα βερνίκια, η πίσσα, ο αφρός πολυουραιθάνης κ.ά., δεν παύουν να είναι επικίνδυνα αν και χρησιμοποιούνται χρόνια τώρα.

Σημεία προσοχής

- Ορισμένες χημικές ουσίες είναι εν δυνάμει επικίνδυνες για τον χρήστη.
- Πάνω σε κάθε δοχείο που περιέχει μια χημική ουσία, πρέπει να υπάρχουν οι ετικέτες ασφαλείας για την πληροφόρηση των εργαζομένων.

- Κάθε χημική ουσία εκτός από την σήμανση ασφαλείας πρέπει να συνοδεύεται από την αντίστοιχη κάρτα χημικής ασφαλείας, όπου περιέχονται λεπτομερείς πληροφορίες σχετικά με τους πιθανούς κινδύνους, συμπτώματα, μέτρα πρόληψης και αντιμετώπισης.
- Η παροχή των Μέσων Ατομικής Προστασίας στους εργαζομένους, είναι υποχρέωση του εργοδότη ενώ η χρήση τους, είναι υποχρέωση των εργαζομένων.
- Οι συσκευασίες των χημικών ουσιών πρέπει να ελέγχονται ως προς τη διαρροή.
- Κατά την αποθήκευση των χημικών ουσιών πρέπει να απομακρύνονται τα εύφλεκτα υλικά.
- Σε κάθε εργασιακό χώρο πρέπει να είναι γνωστό το είδος της σκόνης και η συγκέντρωσή της, για να είναι δυνατή η μέριμνα για την προστασία των εργαζομένων.

Πηγή: Το ανωτέρω κείμενο αποτελεί σχετικό απόσπασμα από το Εκπαιδευτικό Πακέτο "Ασφάλεια και Υγεία στα Τεχνικά Έργα", *Εργονομία επε*, ΑΘΗΝΑ 1997

ΕΚΡΗΚΤΙΚΕΣ ΥΛΕΣ

Οι εκρηκτικές ύλες χρησιμοποιούνται ευρύτατα στα τεχνικά έργα, κυρίως για την εξόρυξη πετρωμάτων κατά τις χωματοουργικές εργασίες των τεχνικών έργων. Οι εργασίες με εκρηκτικές ύλες απαιτούν αυστηρά μέτρα ασφαλείας σε όλες τις φάσεις τους, για την αποφυγή ανεπιθύμητης έκρηξης.

Σημεία προσοχής

- Τα εκρηκτικά πρέπει να τα χειρίζονται μόνον αδειούχοι γομωτές-πυροδότες.
- Οι εκρηκτικές ύλες πρέπει να φέρουν στη συσκευασία σήμανση.
- Τα καψύλια και οι εκρηκτικές ύλες πρέπει να μεταφέρονται και να αποθηκεύονται ξεχωριστά.
- Οι αποθήκες πρέπει να πληρούν τις ελάχιστες προδιαγραφές της νομοθεσίας και για τη μελέτη και κατασκευή τους απαιτείται ειδική άδεια.
- Κατά τη γόμωση των διατηρημάτων πρέπει να είναι παρόντες μόνον ο αδειούχος γομωτής-πυροδότης και ο εξουσιοδοτημένος βοηθός του.
- Πριν την πυροδότηση πρέπει να έχει εξασφαλισθεί η μη δυνατότητα πρόσβασης οποιουδήποτε ατόμου στην περιοχή της έκρηξης.
- Απαγορεύεται η άμεση προσέγγιση και οποιαδήποτε εργασία μετά την πυροδότηση, πριν τον έλεγχο από τον αδειούχο γομωτή-πυροδότη.

Πηγή: Το ανωτέρω κείμενο αποτελεί σχετικό απόσπασμα από το Εκπαιδευτικό Πακέτο "Ασφάλεια και Υγεία στα Τεχνικά Έργα", *Εργονομία επε*, ΑΘΗΝΑ 1997

ΠΥΡΚΑΓΙΑ

Ο κίνδυνος πρόκλησης πυρκαγιάς είναι υπαρκτός στα τεχνικά έργα. Η πιθανότητα του συμβάντος και η σοβαρότητα του κινδύνου, είναι συνάρτηση των συγκεκριμένων συνθηκών του εργοταξίου και ποικίλουν ανάλογα με το είδος του έργου.

Με δεδομένη τη μη μηδενική πιθανότητα ατυχήματος πυρκαγιάς αφενός και τα ανεξέλεγκτα ενδεχομένως αποτελέσματά της (ολική καταστροφή εγκατάστασης, εξοπλισμού και υλικών ή/και θάνατος ανθρώπων), οφείλουν οι Εργοδότες (Ανάδοχοι ή Υπηρεσίες του Δημοσίου) να λαμβάνουν τα απαραίτητα κατά περίπτωση μέτρα για την αποφυγή πρόκλησης πυρκαγιάς (προληπτικά μέτρα) και την καταστολή της (κατασταλτικά μέτρα).

Σημεία προσοχής

- Η πρόληψη υπερέχει της καταστολής.
- Τα αυτόματα συστήματα πυρανίχνευσης/πυρόσβεσης (εφόσον προβλέπονται) πρέπει να εγκαθίστανται και ενεργοποιούνται με την πρόοδο του έργου και όχι μετά την ολοκλήρωσή του.
- Πρέπει να υπάρχουν πυροσβεστικά μέσα για κάθε τύπο πυρκαγιάς.
- Οι οδοί διαφυγής πρέπει να επισημαίνονται και να παραμένουν πάντα καθαροί και ελεύθεροι εμποδίων.
- Η αποθήκευση εύφλεκτων υλικών (αερίων ή υγρών) πρέπει να γίνεται σε ειδικούς χώρους.
- Πρέπει να υπάρχει διαθέσιμο εκπαιδευμένο προσωπικό στην πυρασφάλεια, σε όλες τις βάρδιες
- Όλα τα μηχανήματα και οχήματα πρέπει να φέρουν κατάλληλο πυροσβεστήρα.
- Απαγορεύεται η χρήση φλόγας χωρίς έγκριση.
- Πρέπει να υπάρχουν ζώνες πυρασφάλειας σε δασικές ή καλλιεργήσιμες εκτάσεις.
- Απαγορεύονται οι φωτιές για θέρμανση του προσωπικού.
- Διακόψτε την τάση σε περίπτωση ηλεκτρικής πυρκαγιάς.
- Απαγορεύονται οι άδειοι πυροσβεστήρες στα πυροσβεστικά σημεία.

Πηγή: Το ανωτέρω κείμενο αποτελεί σχετικό απόσπασμα από το Εκπαιδευτικό Πακέτο "Ασφάλεια και Υγεία στα

ΗΛΕΚΤΡΙΚΟ ΡΕΥΜΑ

Το ηλεκτρικό ρεύμα παρουσιάζει πολλούς και μεγάλης σοβαρότητας κινδύνους, ιδιαίτερα στα εργοτάξια τεχνικών έργων, όπου οι εγκαταστάσεις είναι προσωρινές, βρίσκονται κατά κανόνα στην ύπαιθρο και το προσωπικό δεν έχει την κατάλληλη εκπαίδευση.

Σημεία προσοχής

- Το ηλεκτρικό ρεύμα παρουσιάζει πολλούς κινδύνους για ατυχήματα. Μπορεί να προκαλέσει πυρκαγιά, έκρηξη, αλλά και αναπηρία, ακόμη και θάνατο.
- Μέτρα ασφαλείας είναι η χρήση χαμηλής τάσης (42 V), η μονωτική θέση, η γείωση και ο διακόπτης διαφυγής.
- Οι εγκαταστάσεις διανομής ενέργειας πρέπει να έχουν καλή γείωση, να έχουν την σωστή θέση στο εργοτάξιο και τα στοιχεία τους να τηρούν τις απαραίτητες αποστάσεις ασφαλείας από το έδαφος.
- Οι κίνδυνοι από τα ηλεκτρικά δίκτυα ποικίλουν ανάλογα με το είδος του δικτύου (εναέριο, υπόγειο ή βοηθητικό).
- Οι πίνακες διανομής και τροφοδοσίας πρέπει να είναι στεγανού τύπου με δυνατότητα ασφάλισης, να είναι γειωμένοι, να έχουν διακόπτη διαφυγής και να συντηρούνται τακτικά.
- Οι χωματοουργικές εργασίες πρέπει να εκτελούνται αφού πρώτα έχει ελεγχθεί ο πιθανός κίνδυνος από δίκτυα της ΔΕΗ που βρίσκονται στην θέση του έργου.
- Οι εργασίες που εκτελούνται κοντά σε δίκτυα της ΔΕΗ πρέπει να γίνονται με ιδιαίτερη προσοχή, αφού ο κίνδυνος για πιθανό ατύχημα λόγω επαφής ή προσέγγισης με το δίκτυο είναι μεγάλος.
- Τα φωτιστικά σημεία καθώς και οι ηλεκτρικές συσκευές και μηχανήματα πρέπει να παρέχουν προστασία από πιθανή ηλεκτροπληξία.

Πηγή: Το ανωτέρω κείμενο αποτελεί σχετικό απόσπασμα από το Εκπαιδευτικό Πακέτο "Ασφάλεια και Υγεία στα Τεχνικά Έργα", *Εργονομία επε* , ΑΘΗΝΑ 1997

ΜΗΧΑΝΙΚΟΣ ΕΞΟΠΛΙΣΜΟΣ

Οι παραδοσιακές μέθοδοι εκτέλεσης των τεχνικών έργων εγκαταλείπονται και η εκμηχάνιση των έργων προχωρεί με γοργά βήματα, έχοντας ήδη προσεγγίσει έναν ικανοποιητικό βαθμό στα μεγάλα ιδιωτικά και δημόσια τεχνικά έργα.

Οι Συμβάσεις εκτέλεσης τεχνικών έργων του Δημόσιου τομέα αναφέρουν ως απαραίτητη προϋπόθεση τη διάθεση του απαραίτητου εξοπλισμού εκ μέρους του Αναδόχου του έργου. Ο εξοπλισμός ποικίλει ανάλογα με το είδος των εργασιών, το μέγεθός τους και την ιδιαίτερη δυσκολία τους (τοπικές συνθήκες), με εξαίρεση τον τυπικό εξοπλισμό ο οποίος απαιτείται για τη μεταφορά υλικών και προσωπικού -ο οποίος επίσης ποικίλει.

Οι μηχανές εφευρέθηκαν και χρησιμοποιούνται για να λύσουν προβλήματα. Δυστυχώς η κακή χρήση, ο ακατάλληλος χειρισμός και η πλημμελής συντήρηση σε συνδυασμό με εξωγενείς παράγοντες ως προς το μηχάνημα και το χειριστή, γίνονται αιτία ατυχημάτων.

Σημεία προσοχής

- Ενα μηχάνημα πρέπει να χρησιμοποιείται μόνον για την εργασία(ες) που έχει κατασκευασθεί.
- Απαγορεύεται η υπερφόρτωση μηχανήματος.
- Μόνον αδειούχοι χειριστές επιτρέπεται να χειρίζονται τα μηχανήματα.
- Η άδεια των χειριστών πρέπει να είναι σε ισχύ.
- Απαγορεύεται η χρήση ερπυστριφόρων μηχανημάτων σε άσφαλτο.
- Η συντήρηση και η τήρηση καρτέλας (βιβλίου) συντήρησης για κάθε μηχάνημα είναι υποχρεωτική.
- Απαγορεύονται οι αυτοσχεδιασμοί στη χρήση και συντήρηση του μηχανήματος.
- Όλα τα μηχανήματα πρέπει να είναι εφοδιασμένα με πυροσβεστήρα και φαρμακείο.
- Όλα τα συστήματα ασφαλείας πρέπει να λειτουργούν καλώς.
- Ο εξοπλισμός των ανυψωτικών μηχανημάτων πρέπει να αναγράφει το φορτίο ανύψωσης.
- Πιστοποιητικό ανυψωτικής ικανότητας απαιτείται για όλους τους γεραμούς.
- Η θέση του μηχανήματος δεν πρέπει να είναι επισφαλής για το ίδιο και για τρίτους.
- Όλα τα ΜΕ πρέπει να είναι εφοδιασμένα με άδεια λειτουργίας και πινακίδα "ΜΕ".
- Η καρότσα των αυτοκίνητων φορτηγών πρέπει να είναι σκεπασμένη όταν μεταφέρεται άμμος ή 3Α.
- Η επιθεώρηση των ανυψωτικών μηχανημάτων είναι υποχρεωτική και πρέπει να καταγράφεται.
- Ειδικά μέτρα πρέπει να λαμβάνονται λόγω εναέριων αγωγών ενέργειας και τηλεπικοινωνιών.
- Προσοχή στα υπόγεια δίκτυα κατά την εκσκαφή τάφρων.
- Ο εξοπλισμός ανύψωσης (σαμπάνια, ιμάντες, συρματοσχοινα) πρέπει να είναι σε καλή κατάσταση. Η επιθεώρησή του είναι υποχρεωτική πριν από τη χρήση του.

Πηγή: Το ανωτέρω κείμενο αποτελεί σχετικό απόσπασμα από το Εκπαιδευτικό Πακέτο "Ασφάλεια και Υγεία στα Τεχνικά Έργα", *Εργονομία επε* , ΑΘΗΝΑ 1997

ΔΙΑΚΙΝΗΣΗ ΦΟΡΤΙΩΝ

Η ανύψωση και η μεταφορά φορτίων στα εργοτάξια κατά κανόνα γίνονται με χρήση μηχανικών μέσων (γερανοί, παλάγκα, βαρούλκα κλπ), εν τούτοις εξακολουθούν να υπάρχουν περιπτώσεις όπου γίνονται χειρωνακτικά. Οι χειρωνακτικές εργασίες (ανύψωση, μεταφορά, έλξη, ώθηση ή απόθεση φορτίων), έχουν ως συνήθεις συνέπειες:

- Κόπωση των εργαζομένων.
- Καταπόνηση της σπονδυλικής στήλης των εργαζομένων.
- Ατυχήματα.
- Καθυστερήση της παραγωγής.

Για να γίνει αντιληπτό το μέγεθος του προβλήματος κατά τη χειρωνακτική διακίνηση φορτίων, αρκεί να αναφερθεί ότι στη Μ. Βρετανία το 12,5% των εργατικών τραυματισμών οφείλεται στην υπερπροσπάθεια των εργαζομένων. Από αυτούς τους τραυματισμούς, το 74% προκλήθηκε κυρίως από ανύψωση φορτίων, ενώ ως συνέπεια αυτών το 61% των εργαζομένων παρουσίασε σοβαρά προβλήματα στην μέση.

Η χρήση μηχανικών μέσων κάνει την εργασία πιο εύκολη και πιο αποδοτική, παρόλο που σε ορισμένες περιπτώσεις μπορεί να προκληθούν ατυχήματα, όπως όταν η λειτουργία του μηχανήματος δεν είναι καλή ή όταν δεν τηρούνται οι κανόνες ασφαλείας κατά τη χρήση του.

Σημεία προσοχής

- Η διακίνηση φορτίων με μηχανικά μέσα πρέπει να προτιμάται σε σχέση με την χειρωνακτική διακίνηση φορτίων, όπου είναι εφικτή.
- Απαραίτητη είναι η εκ του νόμου πρόληψη των πιθανών ατυχημάτων που μπορεί να προκληθούν κατά την εργασία. Πρέπει να υπάρχει όμως και προληπτικός σχεδιασμός κανόνων από τον εργοδότη για την αποφυγή τυχαίων συμβάντων, όπως και κατάλληλη οργάνωση των θέσεων εργασίας.
- Πρέπει να τηρούνται οι βασικοί κανόνες που διέπουν την ασφαλή λειτουργία και χρήση των μηχανικών μέσων (συσκευές ανύψωσης, οχήματα, χωματουργικά μηχανήματα κτλ).
- Πρέπει να προβλέπονται κατά περίπτωση προληπτικά μέτρα ασφαλείας για τη χειρωνακτική διακίνηση φορτίων, προκειμένου να αποφεύγονται τυχόν μελλοντικά ατυχήματα.

Πηγή: Το ανωτέρω κείμενο αποτελεί σχετικό απόσπασμα από το Εκπαιδευτικό Πακέτο "Ασφάλεια και Υγεία στα Τεχνικά Έργα", *Εργονομία επε*, ΑΘΗΝΑ 1997

ΕΚΣΚΑΦΕΣ

Στα περισσότερα τεχνικά έργα απαιτούνται εργασίες εκσκαφών. Οι συνδεδεμένοι κίνδυνοι με τις εργασίες εκσκαφών είναι σημαντικοί, αρκεί να σημειωθεί ότι η υποχώρηση ενός μόνον κυβικού μέτρου εδάφους αντιστοιχεί περίπου σε 1,2 - 1,5 τόνους βάρος.

Σημεία προσοχής

- Πριν την εκσκαφή απαιτείται έρευνα του εδάφους.
- Πριν την εκσκαφή απαιτείται έρευνα των υπογείων δικτύων.
- Η αντιστήριξη πρέπει (αν απαιτείται) να τοποθετείται έγκαιρα.
- Οι εκσκαφές πρέπει να περιφράσσονται κατάλληλα και πλήρως.
- Εξοδοί από τις εκσκαφές (πχ σκάλες), πρέπει να υπάρχουν σε αποστάσεις μικρότερες των 24m μεταξύ τους.
- Ο φωτισμός και ο αερισμός βαθών τάφρων πρέπει να ελέγχεται.
- Απαιτείται έλεγχος των εκσκαφών μετά από κάθε βροχόπτωση.
- Απαγορεύονται αποθέσεις υλικών και εργαλείων σε απόσταση μικρότερη των 60cm από το χείλος του πρανούς.
- Καμία εκσκαφή δεν είναι ασφαλής.
- Απαγορεύεται η εργασία σε τάφρους όταν έχουν πλημμυρίσει.
- Επιβάλλεται πρόβλεψη απορροής ομβρίων.
- Απαιτείται αντιστήριξη όλων των καθέτων στοιχείων ή μετάθεσή τους, όπου κινδυνεύουν από την εκσκαφή.
- Απαιτείται ασφαλής γεφύρωση τάφρων για τη διέλευση οχημάτων και πεζών.
- Απαγορεύεται η υποσκαφή μηχανημάτων
- Απαγορεύεται η εργασία στο πόδι του πρανούς βαθιών εκσκαφών, αν δεν ληφθούν ειδικά μέτρα.
- Η περιφράξη των εκσκαφών πρέπει να γίνεται σε κατάλληλη απόσταση από το χείλος του πρανούς.

Πηγή: Το ανωτέρω κείμενο αποτελεί σχετικό απόσπασμα από το Εκπαιδευτικό Πακέτο "Ασφάλεια και Υγεία στα Τεχνικά Έργα", *Εργονομία επε*, ΑΘΗΝΑ 1997

ΕΡΓΑΣΙΕΣ ΜΕ ΙΚΡΙΩΜΑΤΑ

Τα ικρίωματα χρησιμοποιούνται κατά την εκτέλεση εργασιών σε ύψος στα τεχνικά έργα. Οι σοβαροί κίνδυνοι που ενέχουν οι εργασίες αυτές απαιτούν την τήρηση αυστηρών κανόνων ασφαλείας. Το είδος του ικριώματος που

χρησιμοποιείται σε κάθε περίπτωση, εξαρτάται κύρια από το ύψος εκτέλεσης των εργασιών.

Σημεία προσοχής

- Ανάλογα με το ύψος εκτέλεσης της εργασίας πρέπει να χρησιμοποιείται το κατάλληλο ικριώμα.
- Για τα σταθερά ικριώματα συντάσσεται υπεύθυνη δήλωση, μετά από έλεγχο και πριν την έναρξη των εργασιών, από τον επιβλέποντα μηχανικό και τον κατασκευαστή, η οποία κατατίθεται στην Επιθεώρηση Εργασίας.
- Τα μεταλλικά ικριώματα πρέπει να φέρουν τα πιστοποιητικά ελέγχου και να συναρμολογούνται σύμφωνα με τις οδηγίες του κατασκευαστή.
- Η συναρμολόγηση και αποσυναρμολόγηση των ικριωμάτων πρέπει να γίνεται από εξειδικευμένο τεχνικό προσωπικό.
- Τα ικριώματα δεν πρέπει να αποσυναρμολογούνται εν μέρει κατά την πρόοδο των εργασιών.
- Τα υλικά κατασκευής των ικριωμάτων πρέπει να είναι ανθεκτικά και καλά συντηρημένα.
- Τα ικριώματα πρέπει να στηρίζονται με ασφαλή τρόπο στο έδαφος.
- Τα σταθερά ικριώματα πρέπει να δένονται με ασφαλή τρόπο στην οικοδομή.
- Τα δάπεδα εργασίας πρέπει να έχουν πλάτος το ελάχιστον 60cm και να αποτελούνται από τρία μαδέρια.
- Τα δάπεδα των ικριωμάτων δεν πρέπει να υπερφορτώνονται.
- Η σύνδεση των στοιχείων των ικριωμάτων πρέπει να γίνεται με τον τρόπο που περιγράφει η νομοθεσία.
- Πρέπει να υπάρχουν οπωσδήποτε χιαστί αντηρίδες.
- Πρέπει να υπάρχει σε κάθε δάπεδο εργασίας κουπαστή (σε ύψος 1m), παράλληλη σανίδα στο μεσοδιάστημα και θωράκιο (σοβατεπί).

Πηγή: Το ανωτέρω κείμενο αποτελεί σχετικό απόσπασμα από το Εκπαιδευτικό Πακέτο "Ασφάλεια και Υγεία στα Τεχνικά Έργα", *Εργονομία επε*, ΑΘΗΝΑ 1997

ΣΚΥΡΟΔΕΤΗΣΕΙΣ

Σε όλα σχεδόν τα τεχνικά έργα υπάρχουν εργασίες σκυροδέτησης, είτε αυτές είναι ένας τοίχος αντιστήριξης είτε ο φέρων οργανισμός ενός κτιρίου. Οι εργασίες αυτές, είναι εκείνες που από τη φύση τους οργανώνουν την μορφή του εργοταξίου. Πρόκειται δηλαδή για εκείνες τις κτιριακές κατασκευές, όπως για παράδειγμα, μια κλίμακα, που δημιουργούν προσβάσεις στα διάφορα επίπεδα εργασιών.

Στις εργασίες σκυροδέτησης, χρησιμοποιείται ένας μεγάλος αριθμός ανειδίκευτων εργατών, οι οποίοι εργάζονται υπό την καθοδήγηση ειδικευμένων τεχνιτών, γεγονός το οποίο καθιστά κρισιμότερη την ασφάλεια στις εργασίες αυτές.

Σημεία προσοχής

- Ο ξυλότυπος είναι μια πρόχειρη κατασκευή και η υπερφόρτωσή του τοπικά, εγκυμονεί κινδύνους κατάρρευσης.
- Τα Μέσα Ατομικής Προστασίας που πρέπει να χρησιμοποιούν κατά τις εργασίες καλουπώματος οι εργαζόμενοι, εκτός του κράνους, πρέπει να είναι κατάλληλα επιλεγμένα για να προστατεύουν τα άνω και κάτω άκρα.
- Κατά τη φορτοεκφόρτωση του σπλισμού για το σιδέρωμα, πρέπει να απαγορεύεται η διέλευση οποιουδήποτε κάτω από τα ανυψωμένα φορτία.
- Τα κινούμενα μέρη των μηχανών που χρησιμοποιούνται για κοπή ή κάμψη του σπλισμού, πρέπει να φέρουν τους κατάλληλους προφυλακτήρες για την αποφυγή ατυχημάτων.
- Κατά τις εργασίες σκυροδέτησης δεν πρέπει να μετακινείται κανείς, κάτω ή κοντά στον ξυλότυπο.
- Τα πιτσιλίσματα από νωπό σκυρόδεμα πρέπει να απομακρύνονται γρήγορα από τα σημεία διέλευσης των πεζών, για να μην προκληθούν ατυχήματα.

Πηγή: Το ανωτέρω κείμενο αποτελεί σχετικό απόσπασμα από το Εκπαιδευτικό Πακέτο "Ασφάλεια και Υγεία στα Τεχνικά Έργα", *Εργονομία επε*, ΑΘΗΝΑ 1997

ΠΑΡΑΡΤΗΜΑ [II]: ΧΡΗΣΙΜΕΣ ΟΔΗΓΙΕΣ ΓΙΑ ΤΟΥΣ ΕΡΓΑΖΟΜΕΝΟΥΣ

ΟΔΗΓΙΑ 1. ΑΣΦΑΛΗΣ ΕΡΓΑΣΙΑ ΚΑΤΑ ΤΗΝ ΔΙΑΚΙΝΗΣΗ ΦΟΡΤΙΩΝ

1.1 Οδηγίες για Ασφαλή Ανύψωση Φορτίων

Η ανύψωση φορτίων είναι μία ιδιαίτερα επικίνδυνη εργασία και από τις συχνότερες αιτίες πρόκλησης ατυχημάτων. Για αυτό, εφάρμοσε τις παρακάτω οδηγίες:

1. Ελεγξε εάν οι αρτάνες που χρησιμοποιείς (συρματόσχοινα, αλυσίδες, φασκίες ή σχοινιά) είναι σε καλή κατάσταση και ότι ο γάντζος διαθέτει ασφάλεια. Αν διαπιστώσεις φθορές ή κάποιο ελάττωμα ανάφερε το αμέσως στον προϊστάμενο σου ώστε να αντικατασταθεί.
2. Γενικά να αποφεύγεις να χρησιμοποιείς αρτάνες από ινώδες σχοινί γιατί η αντοχή του ποικίλει σημαντικά, ανάλογα με το υλικό που είναι κατασκευασμένο.
3. Αν διαπιστώσεις ότι ο χειριστής του ανυψωτικού μηχανήματος δεν είναι κάτοχος αδείας, ή αντιληφθείς ότι ο χειριστής δεν βρίσκεται σε καλή φυσική κατάσταση λόγω κατανάλωσης οινοπνευματωδών ποτών, χρήσης φαρμάκων ή κάποιου εμφανούς προβλήματος υγείας ανάφερε το αμέσως στον προϊστάμενο σου.
4. Μην χρησιμοποιείς αυτοσχεδιασμούς κατά την πρόσδεση του φορτίου όπως συρματόσχοινα, σχοινιά ή αλυσίδες που έχουν δεθεί κόμπο για να κοντύνουν, αλλά κατάλληλα ναυτικά κλειδιά.
5. Εάν αναρτάς κάποιο φορτίο που αποτελείται από επί μέρους τμήματα φρόντισε να είναι δεμένα σωστά και ασφαλισμένα για να αποφύγεις την πτώση τους από τυχαία κίνηση. Να ζητάς πάντα από τον προϊστάμενο σου να ελέγχει την ανάρτηση.
6. Να χρησιμοποιείς γάντια για την προστασία των χεριών σου από αιχμηρές γωνίες του φορτίου ή από θραυσμένα σύρματα του συρματόσχοινου.
7. Κατά την ανάρτηση φορτίου με σχοινιά ή φασκίες να φροντίζεις πριν την χρήση τους να μην είναι στριμμένα.
8. Η αρτάνη πρέπει να εφαρμόζεται στη βάση του αγκίστρου και όχι στη μύτη του, ώστε να αποφεύγεται η ακούσια μετατόπιση του φορτίου κατά την ανύψωση.
9. Τα φορτία πρέπει να ανυψώνονται πάντα κατακόρυφα.
10. Απαγορεύεται οποιαδήποτε επαφή με διακινούμενο φορτίο, πριν αυτό εδρασθεί και ακινητοποιηθεί με ασφάλεια στο χώρο μεταφοράς του. Να χρησιμοποιείς "αέρηδες" (2 σχοινιά) για την καθοδήγηση του φορτίου κατά την ανύψωση και την μετακίνησή του
11. Μη στέκεσαι κάτω από ανυψωμένο φορτίο και φρόντιζε πάντα να σε βλέπει ο χειριστής.
12. Αν ο χειριστής δεν έχει καλή ορατότητα σε κάποιο τμήμα της διαδρομής του φορτίου ή του προσωπικού εργασίας πρέπει να υπάρχει έμπειρος κουμανταδόρος για να τον καθοδηγήσει. Κανένας, εκτός από πρόσωπα που έχουν την κατάλληλη εμπειρία και εκπαίδευση δεν πρέπει να κάνει σήματα καθοδήγησης στους χειριστές ανυψωτικών μηχανημάτων.
13. Να αποφεύγεις να εργάζεσαι ή να κινείσαι μέσα στην ακτίνα δράσης του γερανού.
14. Οι εργασίες πρέπει να διακόπτονται εάν υπάρχουν αντίξοες συνθήκες, όπως δυνατός άνεμος, κακή ορατότητα, βροχή κ.λπ.
15. Απαγορεύεται αυστηρά στο προσωπικό να μετακινείται αναρτημένο σε συρματόσχοινα, άγκιστρα, κάδους, περόνες, μπούμες ή πάνω σε φορτία.

1.2 Οδηγίες για Ασφαλή Χειρωνακτική Διακίνηση Φορτίων

Η χειρωνακτική διακίνηση φορτίων είναι από τις συχνότερες αιτίες πρόκλησης ατυχημάτων και βλάβης της υγείας. Για αυτό, εφάρμοσε τις παρακάτω οδηγίες:

- Να χρησιμοποιείς φόρμα εργασίας χωρίς ελεύθερα άκρα που μπορεί να σκαλώσουν κάπου την ώρα της μεταφοράς
- Να χρησιμοποιείς γάντια εργασίας και υποδήματα ασφαλείας με μεταλλική προστασία δακτύλων και αντιολισθητική σόλα
- Αν υπάρχει κίνδυνος πρόσκρουσης ή πτώσης αντικειμένων να χρησιμοποιείς κράνος.
- Όταν το φορτίο είναι βαρύ ζήτησε βοήθεια από δεύτερο άτομο. Η χειρωνακτική μεταφορά φορτίων κρύβει πολλούς κινδύνους

Κατά την ανύψωση φορτίων πρέπει να εφαρμόζεις τις ακόλουθες αρχές:

- η σπονδυλική στήλη πρέπει να βρίσκεται σε όρθια θέση
- τα πόδια να είναι λυγισμένα, ανοιχτά, το φορτίο να βρίσκεται ανάμεσά τους και το ένα πέλμα να εφάπτεται στο έδαφος

- να τοποθετείς το σώμα σου όσο πιο κοντά στο προς ανύψωση βάρος
- το σημείο λαβής πρέπει να κρατιέται σταθερά και με ασφάλεια
- πρέπει να αποφεύγονται οι περιστροφικές κινήσεις του κορμού του σώματος

Ιδιαίτερη σημασία κατά την ανύψωση φορτίων, έχει το ύψος ανύψωσης του φορτίου. Συγκεκριμένα συνιστάται:

- μεταφορά από το δάπεδο μέχρι του ύψους των γονάτων
- μεταφορά από το ύψος των γονάτων μέχρι του ύψους των αγκώνων
- μεταφορά από το ύψος των αγκώνων μέχρι το ύψος των ώμων.
- Μεγαλύτερο ύψος ανύψωσης σημαίνει περισσότερο επίπονη προσπάθεια, άρα και πιο επικίνδυνη.

Κατά τη μεταφορά των φορτίων, πρέπει να εφαρμόζονται οι ακόλουθες αρχές:

- Οι διαδρομές πρέπει να ελέγχονται, πριν τη μεταφορά, για τυχόν ύπαρξη μικροπαγίδων και ο φωτισμός να είναι επαρκής.
 - Αν ένα φορτίο μεταφέρεται από περισσότερα από ένα άτομα, πρέπει να συντονίζονται οι κινήσεις τους. Αν τα άτομα είναι περισσότερα από τρία, πρέπει να διατάσσονται καθ' ύψος. Το ψηλότερο από αυτά δεν πρέπει να βρίσκεται ποτέ στη μέση.
 - Το φορτίο πρέπει να κρατιέται κάθετα ως προς το κέντρο βάρους του, με τέτοιο τρόπο ώστε να περιορίζονται οι προσπάθειες για να κρατηθεί σε ισορροπία.
- Απαγορεύεται η ρίψη υλικών από ψηλά εκτός αν υπάρχει επιτηρητής που θα φροντίζει να αποκλειστεί ο επικίνδυνος χώρος, θα προσέχει να μην πλησιάσει κανείς και θα κανονίζει τότε θα αρχίζει ή ρίψη.

ΟΔΗΓΙΑ 2. ΑΣΦΑΛΗΣ ΧΡΗΣΗ ΦΟΡΗΤΩΝ ΚΛΙΜΑΚΩΝ (ΤΥΠΟΥ-Λ)

Όταν απαιτείται εργασία σε ύψος, οι φορητές κλίμακες δεν πρέπει να θεωρούνται ως υποκατάστατο των σκαλωσιών, σε περιπτώσεις όπου:

- η εργασία απαιτεί δραστηριότητες μεγάλου χρονικού διαστήματος ή πολλών δραστηριοτήτων
- η εργασία απαιτεί χειρισμό ογκωδών ή βαριών αντικειμένων
- ο χειριστής εργάζεται μόνος του.

Κατά τη χρήση φορητών κλιμάκων τύπου-Λ, οι παρακάτω πρακτική ασφαλείας πρέπει να λαμβάνεται υπόψη:

1. Οι κλίμακες πρέπει να έχουν σήμανση CE από τον κατασκευαστή.
2. Οι κλίμακες πρέπει να βρίσκονται σε καλή κατάσταση και να ελέγχονται πριν τη χρήση.
3. Οι κλίμακες δεν πρέπει να δέχονται βάρος μεγαλύτερο από αυτό για το οποίο έχουν κατασκευαστεί ούτε να ξεπερνούν τις δυνατότητες που έχουν καθοριστεί από τον κατασκευαστή.
4. Οι κλίμακες πρέπει να χρησιμοποιούνται μόνο για τον σκοπό για τον οποίο έχουν σχεδιαστεί.
5. Οι κλίμακες πρέπει να χρησιμοποιούνται μόνο σε σταθερές και επίπεδες επιφάνειες εκτός εάν έχουν εξασφαλιστεί για την αποφυγή τυχαίας μετακίνησης. Ο χώρος γύρω από την κορυφή και την βάση της κλίμακας πρέπει να διατηρείται καθαρός.
6. Οι κλίμακες δεν πρέπει να χρησιμοποιούνται σε ολισθηρές επιφάνειες εκτός εάν έχουν εξασφαλιστεί ώστε να αποφευχθεί τυχαία μετακίνηση.
7. Όταν οι κλίμακες τοποθετούνται σε χώρους που είναι διάδρομοι, πόρτες κ.λπ. ή σε σημεία όπου μπορεί να μετακινηθούν λόγω των εκτελούμενων εργασιών ή κυκλοφορίας, τότε ένα δεύτερο άτομο πρέπει να βρίσκεται κοντά στη σκάλα ώστε να αποφευχθεί τυχαία μετακίνηση. Σε ορισμένες περιπτώσεις, μια οριοθέτηση είναι αρκετή ώστε να διατηρήσει την κυκλοφορία και τις εκτελούμενες εργασίες μακριά από την κλίμακα.
8. Οι μεταλλικές φορητές κλίμακες δεν πρέπει να χρησιμοποιούνται για εργασίες με ηλεκτρικό ρεύμα ή σε σημεία που μπορούν να έλθουν σε επαφή ηλεκτρικό ρεύμα.
9. Οι κλίμακες πρέπει πάντα να ανοίγουν πλήρως και να ενεργοποιείται ο μηχανισμός σταθεροποίησης.
10. Οι χειριστές δεν πρέπει να ανεβαίνουν ψηλότερα από το δεύτερο σκαλοπάτι από την κορυφή.
11. Οι χειριστές δεν πρέπει να προσπαθούν να φτάσουν σε σημεία πιο μακριά από το μήκος του τεντωμένου χεριού τους εκατέρωθεν της κλίμακας. Εάν απαιτείται να φτάσουν πιο μακριά είναι προτιμότερο να μετακινήσουν την κλίμακα.
12. Τα εργαλεία χειρός και άλλα υλικά μπορεί να γίνουν επικίνδυνα εκτός εάν ακολουθηθούν ασφαλείς πρακτικές. Τοποθετώντας τα εργαλεία σε θήκη τα χέρια του χειριστή είναι ελεύθερα για να ανέβει στην κλίμακα.
13. Όταν ο χειριστής ανεβαίνει ή κατεβαίνει τη κλίμακα πρέπει έχει πρόσωπο προς τα σκαλοπάτια.

Σημείωση: Ο παραπάνω κατάλογος πιθανών επικίνδυνων καταστάσεων δεν ναι εξαντλητικός. Ειδικά μέτρα πρέπει να ληφθούν για ειδικές συνθήκες εργασίας.

ΟΔΗΓΙΑ 3. ΥΠΑΙΘΡΙΕΣ ΕΡΓΑΣΙΕΣ ΣΕ ΣΥΝΘΗΚΕΣ ΚΑΥΣΩΝΑ

Οι οδηγίες αυτές ενδιαφέρουν όλους τους εργαζόμενους που απασχολούνται σε υπαίθριες εργασίες.

Θερμική καταπόνηση εργαζομένου εμφανίζεται όταν το άμεσο περιβάλλον εργασίας του είναι πολύ θερμό και σε συνδυασμό με κοπιαστική ή μη εργασία μπορεί να επιφέρει σημαντική μείωση παραγωγικότητας ή μείωση της προσοχής που απαιτείται για την αποφυγή ατυχήματος ή αίσθηση δυσανεξίας ή ακόμη και βλάβη στην υγεία του εργαζομένου. Τέτοια κατάσταση μπορεί να υπάρξει σαν συνέπεια καύσωνος της καλοκαιρινής περιόδου.

Καύσωνας είναι το μετεωρολογικό φαινόμενο όπου η θερμοκρασία του αέρα που περιβάλλει το χώρο εργασίας είναι δυνατόν να προκαλέσει κατάσταση θερμικής καταπόνησης, και αναγγέλλεται από την Εθνική Μετεωρολογική Υπηρεσία.

Οι παράγοντες που καθορίζουν τη θερμική καταπόνηση είναι :

- Θερμοκρασία ξηρού θερμομέτρου
- Σχετική υγρασία
- Ταχύτητα αέρα
- Ακτινοβολία
- Βαρύτητα εργασίας
- Ενδυμασία
- Εγκλιματισμός εργαζομένου: είναι η φυσιολογική διαδικασία που επιτρέπει την προσαρμογή στο θερμό περιβάλλον μέσω της μείωσης του βασικού μεταβολισμού, της αύξησης της εφίδρωσης και της μείωσης απώλειας ηλεκτρολυτών (άλατα) με τον ιδρώτα. Ο εγκλιματισμός επιτυγχάνεται εντός 7-10 ημερών.
- Κατάσταση της υγείας του.

ΚΙΝΔΥΝΟΙ ΑΠΟ ΤΟΝ ΚΑΥΣΩΝΑ

ο Μυϊκές συσπάσεις (κράμπες των θερμαστών). Παρατηρούνται σε άτομα που εργάζονται σε χώρους με υψηλή θερμοκρασία. Προκαλείται από την έντονη απώλεια αλάτων και υγρών λόγω εφίδρωσης. Εμφανίζονται εντονότερα αν ο εργαζόμενος έχει πιεί πολύ νερό χωρίς όμως να αναπληρώνει και τα άλατα. Η πάθηση δεν θεωρείται επικίνδυνη. Εμφανίζεται απότομα και έχει τα ακόλουθα συμπτώματα:

- Εντονοι πόνοι και σπασμοί των κοιλιακών και σκελετικών μυών
- Το δέρμα είναι υγρό και ωχρο.

ο Θερμική εξάντληση (κατάρρευση από τη ζέστη). Παρατηρείται συχνότερα σε άτομα που δεν είναι συνηθισμένα να εργάζονται σε περιβάλλον θερμό και υγρό. Προκαλείται από την υπερβολική απώλεια νερού και άλατος από το σώμα. Συμπτώματα:

- Εξάντληση, ατονία, αδυναμία και ανησυχία του πάσχοντος
- Κεφαλαλγία, κούραση, ίλιγγος, ναυτία
- Οραση θολή
- Πρόσωπο ωχρο, δέρμα κρύο και κολλώδες, άφθονη εφίδρωση
- Αναπνοή γρήγορη και επιπόλαιη
- Σφυγμός γρήγορος και αδύνατος
- Θερμοκρασία φυσιολογική ή πέφτει
- Επώδυνοι μυϊκοί σπασμοί των κάτω άκρων και της κοιλιάς
- Η κατάσταση μπορεί να φθάσει μέχρι και λιποθυμία
- Η κατάσταση χειροτερεύει αν εμφανιστούν διάρροια και εμετοί.

ο Θερμοπληξία. Παρατηρείται σε άτομα που έχουν εκτεθεί σε περιβάλλον πολύ θερμό και υγρό για μεγάλο χρονικό διάστημα. Προκαλείται από άνοδο της θερμοκρασίας του σώματος λόγω αδυναμίας αποβολής θερμότητας όταν η εφίδρωση εμποδίζεται. Εμφανίζεται αιφνίδια με τα εξής συμπτώματα:

- Εξάντληση και ανησυχία του πάσχοντος
- Κεφαλαλγία, ίλιγγος και υπερβολική αίσθηση ζέστης
- Εντονη δίψα και ξηροστομία
- Δέρμα ζεστό, κόκκινο (έξαψη) και ξηρό
- Σε σοβαρές περιπτώσεις εμφανίζονται ερυθρά αιμοραγούντα στίγματα
- Σφυγμός ταχύς και έντονος
- Πίεση ελάχιστα ανεβασμένη
- Αναπνοή γρήγορη βαθιά και θορυβώδης
- Μυϊκές συσπάσεις, κράμπες, παροξυσμοί και εμετοί
- Αιφνίδια απώλεια συνειδήσεως, που γρήγορα γίνεται βαθιά
- Κώμα, θάνατος.

ΟΜΑΔΕΣ ΕΡΓΑΖΟΜΕΝΩΝ ΥΨΗΛΟΥ ΚΙΝΔΥΝΟΥ

Η αντοχή στο θερμικό στρες είναι μειωμένη στους εργαζόμενους που παρουσιάζουν κάποιο από τα κατωτέρω προβλήματα υγείας:

- Καρδιοπάθειες
- Πνευμονοπάθειες (ορισμένες)
- Γενικά νοσήματα

- Σακχαρώδης διαβήτης
- Χρόνια νεφρική ανεπάρκεια
- Διαταραχές ηπατικής λειτουργίας
- Δυσλειτουργία του θυρεοειδούς
- Μη ελεγχόμενη υπέρταση
- Αναιμία (συγγενείς αιμοσφαιρινοπάθειες)
- Ψυχικά νοσήματα υπό θεραπεία
- Νοσήματα του κεντρικού νευρικού συστήματος
- Δερματοπάθειες μεγάλης έκτασης
- Παχυσαρκία (30% πάνω από το κανονικό βάρος).
- Λήψη ορισμένων φαρμάκων
- Γενικές καταστάσεις
- Γυναίκες σε περίοδο κύησης
- Εργαζόμενοι που δεν έχουν εγκλιματισθεί (π.χ. νέοι εργαζόμενοι, άτομα που επιστρέφουν από ασθένεια ή διακοπές).

ΟΔΗΓΙΕΣ ΠΡΟΦΥΛΑΞΗΣ

- ο Ισορροπία υγρών και αλάτων
 - Αφθονο δροσερό νερό, περισσότερο από όσο διψάς.
 - Αν δεν έχεις εγκλιματισθεί και ιδρώνεις πολύ ρίχνε αλάτι στο νερό σου (με τη μύτη ενός κουταλιού σ' ένα μπουκάλι του λίτρου).
 - Μη τρως λιπαρά και βαριά γεύματα και μη καταναλώνεις οινοπνευματώδη.
 - Τρώγε φρούτα και λαχανικά.
- ο Ενδυμασία
 - Τα ρούχα σου να διευκολύνουν τον αερισμό του σώματος σου, να επιτρέπουν την εξάτμιση του ιδρώτα, να είναι ελαφρά, άνετα και πορώδη (βαμβακερά).
 - Αν δουλεύεις στον ήλιο ή κοντά σε ακτινοβολούσες επιφάνειες, φρόντισε να μην αφήνεις ακάλυπτο το σώμα σου.
 - Κάνε χρήση του συστήματος ψύξης αν αυτό διατίθεται.
- ο Υπαίθριες εργασίες
 - Μην εργάζεσαι μισόγυμνος στον ήλιο.
 - Να προσπαθείς να εργάζεσαι περισσότερο στη σκιά.
 - Φόρα πάντα καπέλο ή το κράνος στο κεφάλι. Σε προστατεύει και από ηλίαση.
 - Να εργάζεσαι πιο παραγωγικά τις πρωινές ώρες.
- ο Εγκλιματισμός
 - Δώσε την ευκαιρία στον εαυτό σου να προσαρμοστεί στη ζέση. Σε λίγες μέρες θα νοιώθεις καλύτερα.
 - Πιθανώς να νοιώσεις κάποια δυσφορία αν επιστρέψεις από άδεια ή ακόμη και από Σαββατοκύριακο. Γι' αυτό πρόσεχε περισσότερο.
- ο Α' ΒΟΗΘΕΙΕΣ : Αν δεις κάποιον με συμπτώματα όπως: δυσφορία, εξάντληση, ίλιγγο, κράμπες κ.λπ. κάλεσε αμέσως σε ιατρική βοήθεια. Μέχρι να έλθει βοήθεια κάνε τα ακόλουθα :
 - Ξάπλωσε τον άρρωστο σε σκιά και σε δροσερό μέρος. Βγάλε τα πολλά ρούχα.
 - Ψύξε του το σώμα με δροσερό νερό ή βρεγμένα ρούχα.
 - Φτιάξε αλατούχο δροσερό νερό (ένα κουταλάκι αλάτι σε κάθε ποτήρι νερό) και δίνε στον άρρωστο μισό ποτήρι κάθε τέταρτο της ώρας επί μία ώρα ή μέχρι να εξαφανιστούν τα συμπτώματα. Επιπλέον δίνε του άφθονο δροσερό νερό, γουλιά-γουλιά.
 - Αν λιποθυμήσει βάλε τον σε ασφαλή θέση ανάντησης (μπρούμυτα με το κεφάλι προς την πλευρά όπου το χέρι και το πόδι πρέπει να είναι αναδιπλωμένα).

Σχετική Εγκύκλιος 130329/95 “Αντιμετώπιση της θερμικής καταπόνησης των εργαζομένων κατά το θέρος”

Σημείωση: Οι ανωτέρω οδηγίες είναι επιπλέον των οργανωτικών μέτρων (διαλείμματα ή/και παύση εργασίας) που ενδεχόμενα να πρέπει να ληφθούν από την Διεύθυνση του Εργοταξίου, ύστερα από σχετική υπόδειξη του Τεχνικού Ασφαλείας.

ΟΔΗΓΙΑ 4. ΚΑΡΚΙΝΟΣ ΤΟΥ ΔΕΡΜΑΤΟΣ ΠΟΥ ΠΡΟΚΑΛΕΙΤΑΙ ΑΠΟ ΠΙΣΣΑ ΚΑΙ ΠΑΡΑΓΩΓΑ ΤΗΣ

Τα άτομα που εργάζονται, ή που έχουν εργαστεί, με πίσσα μερικές φορές εμφανίζουν σπίλους (μοιάζουν με κρεατοελιές) στο πρόσωπό τους, το λαιμό, τα χέρια ή το όσχεο (ο θύλακας που περιέχει τους όρχεις). Μπορεί να εμφανίσετε σπίλους μετά από μερικούς μόνο μήνες εργασίας με πίσσα, αλλά συνήθως οι σπίλοι αναπτύσσονται μετά από κάποια χρόνια.

Υπάρχουν διάφορα είδη σπίλων προερχόμενα από έκθεση σε πίσσα, αλλά ένα από αυτά αποτελεί μια μορφή καρκίνου και δεν θα εξαφανιστεί χωρίς θεραπεία. Θεραπεύεται πάντως εύκολα με κατάλληλη αγωγή.

Εάν δουλεύοντας έρχεστε σε επαφή με πίσσα ή παράγωγά της και εμφανίσετε σπίλο ή μικρό ερεθισμό ο οποίος δεν επουλώνεται, συμβουλευτείτε το γιατρό σας. Εάν εμφανιστεί στο όσχεο υπάρχει σοβαρός κίνδυνος και οποιαδήποτε καθυστέρηση είναι επικίνδυνη.

Το όσχεο κινδυνεύει ιδιαίτερα. Εξετάστε το κάθε φορά που κάνετε μπάνιο. Εάν αισθανθείτε ένα τμήμα σκληρού δέρματος ή ένα μικρό εξόγκωμα, αυτό μπορεί να είναι ένας επικίνδυνος σπίλος. Επισκεφθείτε αμέσως στον γιατρό σας.

Αν δουλεύετε ή δουλεύατε με πίσσα προσέξτε για σπίλους. Μπορεί να δουλεύατε για χρόνια με πίσσα χωρίς να εμφανίσετε κάποιο σπίλο και να εμφανίσετε χρόνια μετά, αφού φύγετε από τη δουλειά σας, γι' αυτό ελέγξτε για σπίλους.

Γενικές προφυλάξεις

- Αποφύγετε επαφή της πίσσας με το δέρμα σας.
- Φορέστε προστατευτικά ρούχα.
- Χρησιμοποιήστε κάποια προστατευτική συσκευή, αν υπάρχει, π.χ. απαγωγέας σκόνης.
- Αλλάζετε τα εσώρουχά σας συχνά.
- Αλλάζετε τα ρούχα της εργασίας σας συχνά γιατί η πίσσα μπορεί και διεισδύει.
- Μην βάζετε βρώμικα πανάκια, εργαλεία ή άλλα αντικείμενα βρώμικα από πίσσα στις τσέπες του παντελονιού σας.
- Πλύνετε τα χέρια σας πριν πάτε στην τουαλέτα.
- Κάντε ένα μπάνιο μετά τη δουλειά σας.
- Ελέγξτε για σπίλους.

Εισαγωγή	Στα περισσότερα τεχνικά έργα απαιτούνται εργασίες εκσκαφών. Οι συνδεδεμένοι κίνδυνοι με τις εργασίες εκσκαφών είναι σημαντικοί, αρκεί να σημειωθεί ότι η υποχώρηση ενός μόνον κυβικού μέτρου εδάφους αντιστοιχεί περίπου σε 1,2-1,5 τόνους βάρος.
Ορισμοί	<p>·· Εκσκαφή θεωρείται η αφαίρεση εδαφικού υλικού από την επιφάνεια του εδάφους μέχρι βάθος 6m και σε οποιαδήποτε έκταση (διαστάσεις μήκους και πλάτους).</p> <p>·· Τάφρος (χαντάκι) είναι εκσκαφή της οποίας η διάσταση του μήκους είναι πολύ μεγαλύτερη σε σχέση με την αντίστοιχη του πλάτους.</p> <p>·· Γενική εκσκαφή είναι η εκσκαφή στην οποία και οι δύο διαστάσεις της προβολής στο οριζόντιο επίπεδο είναι σχετικά μεγάλες (πχ 15m).</p>
Νομοθεσία	<p>·· Το κατεξοχήν νομοθέτημα Περί των μέτρων ασφαλείας σε εργασίες εκσκαφών είναι το ΠΔ 1073/1981 (ΦΕΚ 260 Α'/16-09-1981), "Περί μέτρων ασφαλείας κατά την εκτέλεση εργασιών εις εργοτάξια έργων οικοδομών και πάσης φύσεως έργων αρμοδιότητος Πολιτικού Μηχανικού".</p> <p>·· Στο τμήμα Ι του ΠΔ 1073/1981 (άρθρα 2-17) αναφέρονται γενικά μέτρα ασφαλείας (άρθρα 2-8) και ειδικά μέτρα ασφαλείας κατά την εκσκαφή θεμελίων και τάφρων (άρθρα 9-17). Επίσης, στο άρθρο 113 προδιαγράφεται η συχνότητα των ελέγχων των εκσκαφών από τους εργοδότες ή τους νόμιμους εκπροσώπους τους.</p> <p>·· Ο Ν 2094/1992 (ΦΕΚ 182 Β'/22-11-1992), "Κύρωση του Κώδικα Οδικής Κυκλοφορίας", προβλέπει, στο άρθρο 47, παρ. Β, την περιγραφή των ορυγμάτων σε οδούς.</p> <p>·· Εκσκαφές των οποίων το βάθος υπερβαίνει τα 6,00m υπόκεινται στις διατάξεις του ΠΔ 225/1989 (ΦΕΚ 106 Α'/02-05-1989), "Υγιεινή και Ασφάλεια στα Υπόγεια Τεχνικά Έργα".</p> <p>·· Οι τάφροι σε οδούς σημαίνονται σύμφωνα με τις ΥΑ ΒΜ 5/30058/1983 (ΦΕΚ 121 Β'/23-03-1983), "Εγκριση Πρότυπης Τεχνικής Προδιαγραφής Σημάνσεως Εκτελουμένων Έργων σε οδούς εντός κατοικημένων περιοχών", και ΒΜ 5/30428/1980 (ΦΕΚ 589 Β'/30-06-1980), "Περί εγκρίσεως πρότυπης Τεχνικής Προδιαγραφής Σημάνσεως Εκτελουμένων Έργων σε οδούς εκτός κατοικημένων περιοχών".</p> <p>·· Άμεσης εφαρμογής θεωρείται το ΠΔ 22/29-12-1933 (ΦΕΚ 406 Α'/29-12-1933), "Περί ασφαλείας εργατών και υπαλλήλων εργαζομένων επί φορητών κλιμάκων" και το ΠΔ 17/1978 (ΦΕΚ 20 Α'/17-02-1978), "Περί συμπληρώσεως του από 22/29-12-1933 Π. Δ/τος περί ασφαλείας εργατών", καθ' όσον στις εκσκαφές πρέπει να εξασφαλίζονται ασφαλές και συχνές έξοδοι.</p> <p>·· Με γενική ισχύ εφαρμόζεται ο Ν 1568/1985 (ΦΕΚ 177 Α'/18-10-1985), "Υγιεινή και ασφάλεια των εργαζομένων", ο οποίος προβλέπει τη λήψη και τήρηση από τον εργοδότη όλων των μέτρων ασφαλείας για την προστασία των εργαζομένων.</p> <p>·· Επίσης ισχύ έχουν και οι οικείες Περί βλαβών σε τρίτους διατάξεις του Αστικού Κώδικα και του Ποινικού Κώδικα.</p> <p>·· Επισημαίνεται ότι η Σύμβαση, είναι δυνατόν να καθορίζει μέτρα επιπρόσθετα ή αυστηρότερα από τα οριζόμενα στην κείμενη ελληνική νομοθεσία.</p>
Κίνδυνοι	<p>Πιθανοί κίνδυνοι οι οποίοι ενέχονται στις εκσκαφές, είναι οι ακόλουθοι:</p> <ul style="list-style-type: none"> · Πλημμύρισμα εκσκαφής. · Βλάβη σε υπόγεια δίκτυα. · Πτώση ατόμων/οχημάτων εντός της εκσκαφής. · Υποχώρηση/κατολίσθηση πρηνών. · Υποχώρηση/κατολίσθηση γειτονικών κατασκευών. · Υποχώρηση οδών/σιδηροτροχιών.
Παράμετροι των μέτρων ασφαλείας	<p>Για τον προσδιορισμό των μέτρων ασφαλείας κατά τις εκσκαφές, είναι απαραίτητη η γνώση των ακόλουθων παραμέτρων:</p> <ul style="list-style-type: none"> · Τύπος εκσκαφής/διαστάσεις. · Περιοχή (κατοικημένη ή μη). · Εδαφος. · Προηγούμενες εκσκαφές και ποιότητα αποκατάστασης. · Κλιματολογικές/καιρικές συνθήκες. · Παθητικές και ενεργητικές ωθήσεις γαιών. · Υπόγεια ύδατα. · Μέθοδοι εκσκαφής.
Εδαφος	<p>Μία βασική παράμετρος για τη μελέτη των μέτρων ασφαλείας είναι το έδαφος. Αυξημένο κίνδυνο παρουσιάζουν βαθιές εκσκαφές σε χαλαρά εδάφη. Επίσης ιδιαίτερη προσοχή πρέπει να δίνεται στην περίπτωση που βαριά μηχανήματα χρησιμοποιούνται για την εκσκαφή ή πλησίον της εκσκαφής για άλλες εργασίες.</p> <p>Οι καιρικές και κλιματολογικές συνθήκες παίζουν το δικό τους ρόλο, επηρεάζοντας τη συνεκτικότητα των εδαφών και κυρίως τις πλευρές της εκσκαφής (πρηνή εκσκαφής).</p> <p>Κανένα έδαφος δεν πρέπει να θεωρείται εξ' ορισμού ασφαλές και ικανό να φέρει το ίδιο βάρος του. Επιπλέον, οι καιρικές συνθήκες (βροχή) και οι κλιματολογικές συνθήκες (ξηρή ατμόσφαιρα) επηρεάζουν τη συμπεριφορά του εδάφους.</p> <p>Αμμώδη εδάφη παρουσιάζουν μικρό δείκτη εσωτερικής τριβής και σχεδόν ρέουν. Αντίθετα, τα</p>

Μέτρα ασφαλείας
σε τάφρους

στιφρά αργιλώδη εδάφη παρουσιάζουν μεγάλη συνεκτικότητα.

Τα βραχώδη και ημιβραχώδη εδάφη δεν ενέχουν κίνδυνο υποχωρήσεων, τουλάχιστον με τη μορφή των υποχωρήσεων που αναμένονται σε ένα γαιώδες έδαφος. Ο κίνδυνος έγκειται στην ανάπτυξη ρηγματώσεως η οποία μπορεί να προχωρήσει στην αποκόλληση τμήματος βράχου.

Εφ' όσον οι τάφροι ανοίγονται σε περιοχές όπου υπάρχουν υπόγεια δίκτυα, θα πρέπει να προηγηθεί ενημέρωση από τους αντίστοιχους Οργανισμούς κοινής Ασφάλειας.

Σε περίπτωση εκσκαφής υλικού επισημάνσεως υπογείου δικτύου (πλέγμα, τούβλα), η εκσκαφή πρέπει να διακόπτεται και να ειδοποιείται η αντίστοιχη υπηρεσία.

Γενικώς η εκσκαφή αδρανών υλικών αποτελεί ένδειξη υπογείου δικτύου ΟΚΩ, ακόμη και αν δεν βρεθεί υλικό επισημάνσεως. Μόνο το δίκτυο φυσικού αερίου έχει υλικό επισημάνσεως σε όλο το μήκος του.

Τα πρηνή, εφόσον δεν μπορούν να διαμορφωθούν υπό κλίση (κατακόρυφα πρηνή), πρέπει να αντιστήριζονται. Η απαιτούμενη αντιστήριξη εξαρτάται κατά κύριο λόγο από το είδος και το μέγεθος της εκσκαφής, το πλάτος της τάφρου και τη φύση του εδάφους και κατά δεύτερο λόγο από τις καιρικές και κλιματολογικές συνθήκες, τα μέσα εκσκαφής, το είδος και τον τρόπο εργασίας.

Σε κάθε περίπτωση πρέπει να λαμβάνονται υπόψη οι διατάξεις του άρθρου 9 του ΠΔ 1073/1981, όπως τροποποιήθηκε (το συγκεκριμένο άρθρο) με το ΦΕΚ 64 Α'/28-05-1995.

Σε καμία περίπτωση δεν επιτρέπεται να εργάζεται προσωπικό σε τάφρο, αν δεν έχει δοθεί άδεια καταλληλότητας της τάφρου από τον υπεύθυνο μηχανικό.

Η τάφρος είναι κατάλληλη για εργασίες σε αυτή, όταν δεν απαιτείται αντιστήριξη ή όταν έχει τοποθετηθεί επαρκής αντιστήριξη.

Απαγορεύεται η εργασία μέσα στην τάφρο, εφ' όσον πλησίον συνεχίζεται η εκσκαφή.

Σε περίπτωση αβαθών τάφρων, δεν απαιτείται ιδιαίτερη μελέτη του εδάφους.

Σε περίπτωση βαθύων τάφρων (3-6m), απαιτείται ειδική μελέτη.

Απαιτείται η κατακρήμνιση κάθε στοιχείου, το οποίο εξέχει του πρηνούς.

Απαιτείται μελέτη των επιπτώσεων της εκσκαφής στα γειτονικά κτίρια, λόγω παθητικών ωθήσεων γαιών.

Κάθε κατακόρυφο στοιχείο πλησίον της εκσκαφής (στύλοι, δένδρα, ιστοί κλπ) πρέπει να μεταφέρεται πρίν την εκσκαφή ή να αντιστήριζεται κατάλληλα.

Μέριμνα πρέπει να λαμβάνεται για την αποροή των ομβρίων εκτός εκσκαφής και την άμεση άντληση υδάτων του υπόγειου υδροφόρου ορίζοντα.

Τα πρηνή των εκσκαφών πρέπει να έχουν κλίση ίση με την γωνία εσωτερικής τριβής, για να μην απαιτείται αντιστήριξη.

Πρέπει να εξασφαλίζονται κλίμακες σε διαστήματα όχι μεγαλύτερα των 24m μεταξύ τους (μέγιστη διανυόμενη απόσταση 12m).

Σε καμία περίπτωση δεν επιτρέπεται όχημα ή μηχανήμα να οδηγείται με τους τροχούς εκατέρωθεν της τάφρου.

Κανένα μηχανήμα δεν πρέπει να βρίσκεται σε απόσταση μικρότερη των 60cm από το χείλος της εκσκαφής.

Τα προϊόντα εκσκαφής, αν δεν φορτώνονται αμέσως, δεν επιτρέπεται να τοποθετούνται σε απόσταση μικρότερη των 60cm από το χείλος της τάφρου.

Η τάφρος περιφράσσεται πλήρως με πλέγμα ή εμπόδια τα οποία εξασφαλίζουν την επισήμανση της τάφρου και παρέχουν προστασία σε κάθε πεζό από τον κίνδυνο πτώσης μέσα στην εκσκαφή.

Η περιφράξη τοποθετείται σε όλη την περίμετρο της εκσκαφής, σε απόσταση τουλάχιστον 20cm από το χείλος του πρηνούς.

Εφόσον η εκσκαφή γίνεται σε οδούς, θα πρέπει να καθαρίζεται συνεχώς η οδός από τα προϊόντα εκσκαφής.

Εκσκαφή τάφρου στα όρια εθνικής οδού ή σιδηροδρομικής γραμμής, απαγορεύεται. Εναλλακτικά, πρέπει να προτιμάται η διάτρηση μετά από σχετική μελέτη. Αν η εκσκαφή δεν μπορεί να αποφευχθεί, τότε ενημερώνονται οι αρμόδιες υπηρεσίες (3η ΔΕΚΕ & ΟΣΕ αντίστοιχα), υποβάλλεται σχετική μελέτη και εκδίδεται άδεια από τις αρμόδιες υπηρεσίες όπου προβλέπονται τα απαιτούμενα μέτρα ασφαλείας.

Απαγορεύεται η υποσκαφή του εκσκαπτικού μηχανήματος. Σε αντίθετη περίπτωση, πρέπει να μελετώνται και λαμβάνονται ειδικά μέτρα ασφαλείας.

Σε ότι αφορά τα μηχανήματα εκσκαφής ισχύουν τα αναφερόμενα στις οικείες σημειώσεις περί ασφαλείας των μηχανημάτων εκτέλεσης τεχνικών έργων. Επισημαίνεται, ότι κανείς από το προσωπικό, πολύ δε περισσότερο από τον πληθυσμό (έργα σε οδούς), δεν επιτρέπεται να βρίσκεται στην περιοχή περιστροφής των συστημάτων (σκάφος, πρόβολος κλπ) του εκσκαπτικού μηχανήματος.

Μέτρα ασφαλείας
στις γενικές
εκσκαφές

Στις περιπτώσεις γενικών εκσκαφών αντιμετωπίζονται συνήθως μεγαλύτερα βάθη από εκείνα των τάφρων. Οι γενικές εκσκαφές εκτελούνται για την εκσκαφή θεμελίων, σε έργα οδοποιίας και διαμόρφωσης επιπέδων καθώς και για την κατασκευή ημιυπόγειων εγκαταστάσεων (δεξαμενές).

Στην περίπτωση των έργων οδοποιίας και διαμόρφωσης επιπέδου υπάρχει συνήθως άνεση χώρου και μπορούν να διαμορφωθούν πρηνή υπό κλίση. Αντίθετα, στις εκσκαφές θεμελίων αυτό δεν είναι πάντα εφικτό, ιδιαίτερα σε έργα εντός κατοικημένων περιοχών. Στις περιπτώσεις κατακόρυφων πρηνών γενικών εκσκαφών, απαγορεύεται η εργασία στο πόδι του πρηνούς ή πλησίον αυτού αν δεν έχουν ληφθεί τα ακόλουθα κατάλληλα μέτρα:

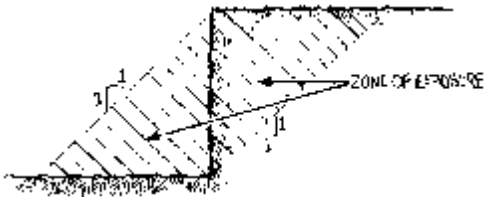
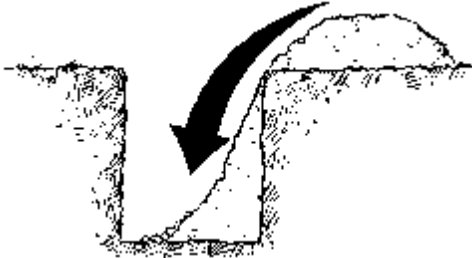



- Απαιτείται η κατακρήμνιση κάθε στοιχείου το οποίο εξέχει του πρανούς.
- Η εκσκαφή πρέπει να περιφράσσεται κατάλληλα. Σε περίπτωση μη αντιστήριξης κατακόρυφων πρανών, η περίφραξη πρέπει να τοποθετείται σε απόσταση τουλάχιστον ίση με το πηλίκο του βάθους εκσκαφής προς την εφαπτομένη της γωνίας της εσωτερικής τριβής του εδαφικού υλικού.
- Ιδιαίτερη προσοχή απαιτείται στην περίπτωση που ενώ υπάρχουν εκσκαφές μεγάλου βάθους πρόκειται να χρησιμοποιηθούν εκρηκτικά στην ευρύτερη περιοχή του έργου.
- Οι ράμπες προσπέλασης των οχημάτων και μηχανημάτων πρέπει να έχουν κλίση μικρότερη του 25% και πλάτος τουλάχιστον 3m.
- Ειδικά εμπόδια-stop (πχ χαμηλά αναχώματα) κατασκευάζονται περιμετρικά της εκσκαφής, στις θέσεις όπου μηχανήματα πλησιάζουν την εκσκαφή με την όπισθεν, για να εκτελέσουν εργασία (σκυροδέτηση).

Σε ότι αφορά τα μηχανήματα εκσκαφής ισχύουν τα αναφερόμενα στις οικείες σημειώσεις περί ασφαλείας των μηχανημάτων εκτέλεσης τεχνικών έργων. Επισημαίνεται, ότι κανείς από το προσωπικό, πολύ δε περισσότερο από τον πληθυσμό (έργα σε οδούς), δεν επιτρέπεται να βρίσκεται στην περιοχή περιστροφής των συστημάτων (σκάφος, πρόβολος κλπ) του εκσκαπτικού μηχανήματος.

Σημεία προσοχής

- Πρίν την εκσκαφή απαιτείται έρευνα του εδάφους.
- Πρίν την εκσκαφή απαιτείται έρευνα των υπογείων δικτύων.
- Η αντιστήριξη πρέπει (αν απαιτείται) να τοποθετείται έγκαιρα.
- Οι εκσκαφές πρέπει να περιφράσσονται κατάλληλα και πλήρως.
- Εξοδοί από τις εκσκαφές (πχ σκάλες), πρέπει να υπάρχουν σε αποστάσεις μικρότερες των 24m μεταξύ τους.
- Ο φωτισμός και ο αερισμός βαθέων τάφρων πρέπει να ελέγχεται.
- Απαιτείται έλεγχος των εκσκαφών μετά από κάθε βροχόπτωση.
- Απαγορεύονται αποθέσεις υλικών και εργαλείων σε απόσταση μικρότερη των 60cm από το χείλος του πρανούς.
- Καμία εκσκαφή δεν είναι ασφαλής.
- Απαγορεύεται η εργασία σε τάφρους όταν έχουν πλημμυρίσει.
- Επιβάλλεται πρόβλεψη απορροής ομβρίων.
- Απαιτείται αντιστήριξη όλων των καθέτων στοιχείων ή μετάθεσή τους, όπου κινδυνεύουν από την εκσκαφή.
- Απαιτείται ασφαλής γεφύρωση τάφρων για τη διέλευση οχημάτων και πεζών.
- Απαγορεύεται η υποσκαφή μηχανημάτων
- Απαγορεύεται η εργασία στο πόδι του πρανούς βαθιών εκσκαφών, αν δεν ληφθούν ειδικά μέτρα.
- Η περίφραξη των εκσκαφών πρέπει να γίνεται σε κατάλληλη απόσταση από το χείλος του πρανούς.

ΤΥΠΟΙ ΚΑΤΑΡΕΥΣΗΣ ΟΡΥΓΜΑΤΟΣ

Α/Α	ΕΙΚΟΝΑ	ΣΧΟΛΙΑ
1		<p>ΖΩΝΗ ΕΚΘΕΣΗΣ ΕΡΓΑΖΟΜΕΝΩΝ ΣΕ ΚΙΝΔΥΝΟ</p>
2		<p>ΚΑΤΑΣΤΡΟΦΗ ΤΩΝ ΠΡΑΝΩΝ ΕΚΣΚΑΦΗΣ ΛΟΓΩ ΕΝΑΠΟΘΕΣΗΣ ΠΡΟΙΟΝΤΩΝ ΕΚΣΚΑΦΗΣ ΠΟΛΥ ΚΟΝΤΑ ΣΤΟ ΟΡΥΓΜΑ</p>
3		<p>ΑΠΟΚΟΠΗ ΠΡΑΝΟΥΣ ΣΥΝΑΝΤΑΤΑΙ ΣΥΝΗΘΩΣ ΣΕ ΑΡΓΙΛΛΙΚΑ ΕΔΑΦΗ ΤΑ ΟΠΟΙΑ ΥΦΙΣΤΑΝΤΑΙ ΑΠΟΣΤΡΑΓΓΙΣΗ</p>
4		<p>ΚΑΤΑΡΡΕΥΣΗ ΣΥΝΑΝΤΑΤΑΙ ΣΥΝΗΘΩΣ ΣΕ ΕΔΑΦΗ ΤΑ ΟΠΟΙΑ ΕΧΟΥΝ ΣΤΟ ΠΑΡΕΛΘΟΝ ΕΚΣΚΑΦΕΙ ΚΑΙ ΕΠΙΧΩΘΕΙ ΜΕ ΑΜΜΟΧΑΛΙΚΟ</p>
5		<p>ΠΕΡΙΣΤΡΟΦΗ ΣΥΝΑΝΤΑΤΑΙ ΣΥΝΗΘΩΣ ΣΕ ΑΡΓΙΛΛΙΚΑ ΕΔΑΦΗ ΜΕ ΥΓΡΑΣΙΑ</p>

ΠΑΡΑΡΤΗΜΑ [IV]: ΜΝΗΜΟΝΙΟ ΓΙΑ ΤΗΝ ΠΕΡΙΣΤΑΣΙΑΚΗ ΣΗΜΑΝΣΗ

ΠΕΡΙΣΤΑΣΙΑΚΗ ΣΗΜΑΝΣΗ

Η περιστασιακή σημάση σχετίζεται με :

- Την επισήμανση επικίνδυνων συμβάντων
- Την κλήση ατόμων για μια συγκεκριμένη ενέργεια
- Την επείγουσα απομάκρυνση ατόμων
- Την καθοδήγηση ατόμων που εκτελούν χειρισμούς

Και γίνεται με :

- φωτεινό σήμα
- ηχητικό σήμα
- σήμα δια χειρονομιών
- προφορική ανακοίνωση

Ορισμένοι τρόποι αυτής της σήμανσης μπορούν να χρησιμοποιηθούν μαζί όπως:

- Φωτεινό σήμα και ηχητικό σήμα.
- Φωτεινό σήμα και προφορική ανακοίνωση.
- Σήμα δια χειρονομιών και προφορική ανακοίνωση.

1. Ηχητικά σήματα

Ενα ηχητικό σήμα πρέπει να έχει ηχητικό επίπεδο σαφώς ανώτερο των διάχυτων θορύβων του περιβάλλοντος, να αναγνωρίζεται εύκολα και να διακρίνεται σαφώς αφενός από ένα άλλο ηχητικό σήμα και αφετέρου από τους διάχυτους θορύβους του περιβάλλοντος.

Εάν ένα σύστημα μπορεί να εκπέμπει ηχητικό σήμα σε κυμαινόμενη και σταθερή συχνότητα, θα χρησιμοποιείται η κυμαινόμενη συχνότητα για να υποδεικνύει, σε σχέση με τη σταθερή, υψηλότερο κίνδυνο ή επείγουσα ανάγκη επέμβασης ή ζητούμενης ή επιβαλλόμενης ενέργειας. Δεν πρέπει να χρησιμοποιείται ηχητικό σήμα αν στον περιβάλλοντα χώρο υπάρχει ιδιαίτερα δυνατός θόρυβος.

2. Φωτεινά σήματα

Το φως που εκπέμπεται από ένα σήμα πρέπει να δημιουργεί κατάλληλη φωτεινή αντίθεση στο περιβάλλον του χωρίς να προκαλεί θάμπωμα λόγω υπερβολής ή κακή ορατότητα λόγω ανεπάρκειας. Η φωτεινή επιφάνεια που εκπέμπει ένα σήμα μπορεί να είναι ενιαίου χρώματος, σύμφωνα με τον πίνακα που περιλαμβάνει τους συνδυασμούς σχημάτων και χρωμάτων, ή να περιέχει ένα εικονοσύμβολο σε καθορισμένο φόντο σύμφωνα με τους κανόνες που το αφορούν.

Αν ένα σύστημα μπορεί να εκπέμπει συνεχές και διακεκομμένο φωτεινό σήμα, το διακεκομμένο σήμα θα χρησιμοποιηθεί για να υποδεικνύει, σε σχέση με το συνεχές, ένα υψηλότερο επίπεδο κινδύνου ή μια αυξημένη ανάγκη επέμβασης ή επιβαλλόμενης δράσης. Η διάρκεια κάθε λάμψης και η συχνότητα των λάμψεων ενός διακεκομμένου φωτεινού σήματος πρέπει να εξασφαλίζουν καλή κατανόηση του μηνύματος και να αποφεύγεται κάθε σύγχυση, είτε μεταξύ διαφόρων φωτεινών σημάτων, είτε με ένα συνεχές φωτεινό σήμα. Ενα σύστημα εκπομπής φωτεινού σήματος χρησιμοποιούμενου σε περίπτωση σοβαρού κινδύνου πρέπει να επιτηρείται ειδικά ή να διαθέτει βοηθητικό λαμπτήρα.

Επιπλέον:

- Δεν πρέπει να χρησιμοποιούνται συγχρόνως δύο ηχητικά σήματα ή δύο φωτεινά σήματα τα οποία μπορούν να συγχέονται.
- Για τις σημάσεις που έχουν ανάγκη πηγής ενέργειας για να λει-τουργήσουν πρέπει να εξασφαλίζεται επικουρική τροφοδοσία σε περίπτωση διακοπής της κανονικής τροφοδοσίας τους.
- Η καλή λειτουργία και αποτελεσματικότητα των φωτεινών και ηχη-τικών σημάτων πρέπει να ελέγχεται πριν τεθούν σε λειτουργία και στη συνέχεια αρκετά συχνά. Επίσης πρέπει να τίθενται σε ετοιμότητα αμέσως μετά από κάθε χρησιμοποίηση.
- Αν ένα διακεκομμένο φωτεινό σήμα χρησιμοποιείται αντί ή ως συ-μπλήρωμα ηχητικού σήματος, πρέπει ο κώδικας του σήματος να είναι ταυτόσημος.

3. Προφορική ανακοίνωση

Η προφορική ανακοίνωση πραγματοποιείται μεταξύ ενός ομιλητή ή πομπού και ενός ή περισσοτέρων ακροατών, με τη μορφή σύντομων κειμένων, ομάδων λέξεων ή/και μεμονωμένων λέξεων, ενδεχόμενα κωδικοποιημένων. Τα προφορικά μηνύματα πρέπει να είναι όσο το δυνατόν σύντομα, απλά και σαφή. Τα άτομα στα οποία απευθύνεται το σήμα θα πρέπει να γνωρίζουν καλά τη χρησιμοποιούμενη γλώσσα.

Αν η προφορική ανακοίνωση χρησιμοποιείται στη θέση ή ως συμπλήρωμα σημάτων με χειρονομίες, πρέπει να χρησιμοποιηθούν λέξεις-κωδικοί όπως π.χ.: έναρξη, στοπ, τέλος, βίρα, μείνα, προχώρησε, οπισθοχώρησε,




δεξιά, αριστερά, κίνδυνος, γρήγορα.

4. Σήματα με Χειρονομίες




Ενα σήμα με χειρονομίες πρέπει να είναι ακριβές, απλό, ευρύ, να γίνεται και να κατανοείται εύκολα και να είναι σαφώς διακεκριμένο από άλλο σήμα με χειρονομίες. Οι χρησιμοποιούμενες χειρονομίες μπορεί να ποικίλλουν ελαφρά ή να είναι αναλυτικότερες από αυτές που παρουσιάζονται παρακάτω με την προϋπόθεση ότι η σημασία τους και η κατανόηση τους θα είναι τουλάχιστον ισοδύναμες. Το άτομο που δίνει τα σήματα καλείται σηματοωρός και ο παραλήπτης των σημάτων χειριστής.

Ο σηματοωρός πρέπει να βλέπει απευθείας τις εκτελούμενες κινήσεις από το χειριστή χωρίς να διατρέχει κίνδυνο από αυτές και να ασχολείται αποκλειστικά με την καθοδήγηση του χειριστή και με την ασφάλεια των εργαζομένων που βρίσκονται πλησίον. Όταν αυτό δεν είναι δυνατόν πρέπει να προβλέπονται περισσότεροι σηματοωροί. Ο σηματοωρός πρέπει να φέρει ένα ή περισσότερα κατάλληλα στοιχεία αναγνώρισης (π.χ. σακάκι, κράνος, περιχειρίδες, περιβραχιόνια, ρακέτες) με έντονο και κατά προτίμηση ενιαίο χρώμα για να είναι εύκολα αναγνωρίσιμος από τον χειριστή.






A. Γενικές χειρονομίες

A/A	Σημασία	Περιγραφή	Εικόνα
A1	ΕΝΑΡΞΗ Προσοχή Ανάληψη καθοδήγησης	Οι δύο βραχίονες βρίσκονται σε έκταση και οι παλάμες είναι εστραμμένες προς τα εμπρός.	
A2	ΣΤΟΠ Διακοπή Τέλος της κίνησης	Ο δεξιός βραχίονας τεντωμένος προς τα άνω, η δεξιά παλάμη εστραμμένη προς τα εμπρός.	
A3	ΤΕΛΟΣ των ενεργειών	Τα δύο χέρια είναι ενωμένα στο ύψος του στήθους.	


B. Κατακόρυφες κινήσεις

A/A	Σημασία	Περιγραφή	Εικόνα
B1	ΑΝΥΨΩΣΗ	Ο δεξιός βραχίονας είναι τε-ντωμένος προς τα άνω και η δε-ξιά παλάμη εστραμμένη προς τα εμπρός διαγράφει αργά ένα κύκλο.	
B2	ΚΑΘΟΔΟΣ	Ο δεξιός βραχίονας είναι τεντωμένος προς τα κάτω και η δεξιά παλάμη εστραμμένη προς το εσωτερικό διαγράφει αργά έναν κύκλο.	
B3	ΚΑΘΕΤΗ ΑΠΟΣΤΑΣΗ	Με τα χέρια καθορίζεται η απόσταση.	

Γ. Οριζόντιες κινήσεις

Γ1	ΠΡΟΧΩΡΗΣΕ	Με τους δύο βραχίονες δι-πλωμένους και τις παλάμες εστραμμένες προς το εσωτερικό, το πρόσθιο μέρος των βραχιόνων εκτελεί κινήσεις αργές προς το σώμα.	
Γ2	ΟΠΙΣΘΟΧΩΡΗΣΕ	Με τους δύο βραχίονες διπλω-μένους και τις παλάμες εστραμ-μένες προς τα έξω, το πρόσθιο μέρος των βραχιόνων εκτελεί κινήσεις αργές απομακρυνόμενες από το σώμα.	
Γ3	ΔΕΞΙΑ ως προς τον σηματωρό	Με τον δεξιό βραχίονα τεντω-μένο περίπου οριζοντίως; η πα-λάμη του δεξιού χεριού βλέπει προς τα κάτω και εκτελούνται μικρές αργές κινήσεις κατά τη . διεύθυνση αυτή.	
Γ4	ΑΡΙΣΤΕΡΑ ως προς τον σηματωρό	Με τον αριστερό βραχίονα τεντωμένο περίπου οριζοντίως και την παλάμη του αριστερού χεριού εστραμμένη προς τα κά-τω εκτελούνται μικρές αργές κινήσεις κατά τη διεύθυνση αυ-τή	
Γ5	ΟΡΙΖΟΝΤΙΑ ΑΠΟΣΤΑΣΗ	Με τα χέρια καθορίζεται η από-σταση.	

Δ. Κίνδυνος

Α/Α	Σημασία	Περιγραφή	Εικόνα
Δ1	ΚΙΝΔΥΝΟΣ επείγουσα διακοπή ή στάση	Οι δύο βραχίονες είναι τεντω-μένοι προς τα άνω και οι παλάμες εστραμμένες προς τα εμπρός.	
Δ2	ΤΑΧΕΙΑ ΚΙΝΗΣΗ	Οι κωδικοποιημένες χειρονομίες που καθοδηγούν τις κινήσεις εκτελούνται με ταχύτητα.	
Δ3	ΒΡΑΔΕΙΑ ΚΙΝΗΣΗ	Οι κωδικοποιημένες χειρονομίες που καθοδηγούν τις κινήσεις εκτελούνται με μεγάλη βραδύτητα.	

Θ Ε Ω Ρ Η Θ Η Κ Ε
Ανω Βιάννος 24/01/2014
Ο Προϊστάμενος Δ/ΝΣΗΣ ΤΕΧΝΙΚΩΝ
ΥΠΗΡΕΣΙΩΝ & ΠΕΡΙΒΑΛΛΟΝΤΟΣ

Ανω Βιάννος 24/01/2014
Οι Συντάξαντες

Παπαμαστοράκης Γεώργιος

ΝΕΡΑΝΤΖΑΚΗ ΜΑΡΙΑ

**ΕΛΛΗΝΙΚΗ ΔΗΜΟΚΡΑΤΙΑ
ΠΕΡΙΦΕΡΕΙΑ ΚΡΗΤΗΣ
Δ/ΝΣΗ ΤΕΧΝΙΚΩΝ ΥΠΗΡΕΣΙΩΝ &
ΠΕΡΙΒΑΛΛΟΝΤΟΣ**

ΔΗΜΟΣ ΒΙΑΝΝΟΥ

ΔΗΜΟΣ: Βιάννου
ΕΡΓΟ: **Βελτίωση Δημοτικής οδοποιίας
Δήμου Βιάννου - 1ο υποέργο :
Ασφαλτόστρωση – βελτίωση δρόμου
από επαρχιακή οδό 33 έως οικισμό
Κάτω Σύμης**
ΑΡ.ΜΕΛΕΤΗΣ: **02/2014**

Μ Ε Λ Ε Τ Η

**Βελτίωση Δημοτικής οδοποιίας Δήμου Βιάννου - 1ο υποέργο :
Ασφαλτόστρωση – βελτίωση δρόμου από επαρχιακή οδό 33
έως οικισμό Κάτω Σύμης**

Προϋπολογισμού: **142.000,00** σε ΕΥΡΩ

Ιανουάριος, 2014



**ΕΛΛΗΝΙΚΗ ΔΗΜΟΚΡΑΤΙΑ
ΠΕΡΙΦΕΡΕΙΑ ΚΡΗΤΗΣ
Δ/ΝΣΗ ΤΕΧΝΙΚΩΝ ΥΠΗΡΕΣΙΩΝ &
ΠΕΡΙΒΑΛΛΟΝΤΟΣ**

ΔΗΜΟΣ ΒΙΑΝΝΟΥ

ΔΗΜΟΣ: Βιάννου
ΕΡΓΟ: Βελτίωση Δημοτικής οδοποιίας
Δήμου Βιάννου - 1ο υποέργο :
Ασφαλτόστρωση – βελτίωση δρόμου
από επαρχιακή οδό 33 έως οικισμό
Κάτω Σύμης
Προϋπολογισμός: **142.000,00** ΕΥΡΩ
Χρηματοδότηση:
Προγραμ.Δημ.Επενδύσεων(Π.Δ.Ε.)

Τ Ε Χ Ν Ι Κ Η Ε Κ Θ Ε Σ Η

Έγγραφο Δήμου-Φορέα:
Έργο:

Βελτίωση Δημοτικής οδοποιίας Δήμου Βιάννου -
1ο υποέργο : Ασφαλτόστρωση – βελτίωση
δρόμου από επαρχιακή οδό 33 έως οικισμό
Κάτω Σύμης
ΚΑ 30/7333.0003

Κωδ. Προϋπ/σμού:

Περιγραφή:

Με την παρούσα μελέτη ο Δήμος θα προχωρήσει στην ασφαλτόστρωση τμήματος του δρόμου, που συνδέει τον οικισμό Κάτω Σύμης του Δήμου Βιάννου, με την Επαρχιακή οδό 33. Ο παραπάνω δρόμος έχει συνολικό μήκος 1.070,00 μ.μ.

Έχει γίνει η βελτίωση και διαπλάτυνση του οδοστρώματος, με την κατασκευή των κατάλληλων τεχνικών έργων, σε όλο το μήκος του δρόμου, η βάση και η υπόβαση και τριγωνική τάφρος σε μήκος 410,00 μ.μ. καθώς και η ασφαλτόστρωση τμήματος από την χιλιομετρική απόσταση 0,00 έως και την χιλιομετρική απόσταση 0,32.

Με αυτό το έργο θα γίνουν οι παρακάτω εργασίες:

1. Καθαρισμός τάφρου τριγωνικής διατομής σε μήκος 500,00 μ.μ.
- 3.Τσιμεντόστρωση τάφρου τριγωνικής διατομής σε μήκος 500,00 μ.μ.
- 4.Διάστρωση υλικού μεταβλητού πάχους της ΠΤΠ Ο-150 σε μήκος 500,00 μ.μ. και πλάτος 7,50 μ.μ.
- 5.Διάστρωση υλικού πάχους 0,10 εκατοστά της ΠΤΠ Ο-155 σε μήκος 500,00 μ.μ. και πλάτος 7,50 μ.μ.
- 6.Ασφαλτική στρώση κυκλοφορίας πάχους 0,05 μ. της ΠΤΠ Α265, σε μήκος 590,00 μ.μ. και πλάτος 7,50 μ.μ.

Επισημαίνεται ότι κατά την διάρκεια κατασκευής του έργου θα τηρούνται όλοι οι κανόνες ασφαλείας που προβλέπονται από τον Κ.Ο.Κ

Κατά την εκτέλεση του έργου θα τηρείται με μέριμνα του εργολάβου ημερολόγιο σε βιβλιοβητημένα διπλότυπα αντίγραφα αριθμημένα.

Η επίβλεψη του έργου θα γίνει από την Τεχνική Υπηρεσία του Δήμου Βιάννου και θα δοθούν κατασκευαστικές οδηγίες στον ανάδοχο του έργου από τον επιβλέποντα Μηχανικό κατά την εκτέλεση του έργου.

Ο προϋπολογισμός του έργου είναι 142.000,00 € συμπεριλαμβανόμενου των απρόβλεπτων, του εργολαβικού όφελους, της αναθεώρησης, του ΦΠΑ, της προμήθειας της ασφάλτου και το δημοπρατούμενο ποσό είναι 113.967,98 €.

Το έργο χρηματοδοτείται από την ΣΑΕΠ Κρήτης 002, με ΚΑ 2013ΕΠ00200014.

Θ Ε Ω Ρ Η Θ Η Κ Ε
Ανω Βιάννος 24/01/2014
. Δ/ΝΣΗΣ ΤΕΧΝΙΚΩΝ ΥΠΗΡΕΣΙΩΝ &
ΠΕΡΙΒΑΛΛΟΝΤΟΣ

Ανω Βιάννος 24/01/2014
Οι Συντάξαντες

Παπαμαστοράκης Γεώργιος

ΝΕΡΑΝΤΖΑΚΗ ΜΑΡΙΑ

**ΕΛΛΗΝΙΚΗ ΔΗΜΟΚΡΑΤΙΑ
ΠΕΡΙΦΕΡΕΙΑ ΚΡΗΤΗΣ
Δ/ΝΣΗ ΤΕΧΝΙΚΩΝ
ΥΠΗΡΕΣΙΩΝ &
ΠΕΡΙΒΑΛΛΟΝΤΟΣ**

ΔΗΜΟΣ ΒΙΑΝΝΟΥ

**ΕΡΓΟ: Βελτίωση Δημοτικής οδοποιίας Δήμου
Βιάννου - 1ο υποέργο : Ασφαλτόστρωση –
βελτίωση δρόμου από επαρχιακή οδό 33 έως
οικισμό Κάτω Σύμης
ΧΡΗΜΑΤΟΔΟΤΗΣΗ: Προγραμ.Δημ.Επενδύσεων
(Π.Δ.Ε.)**

ΔΙΑΚΗΡΥΞΗ ΑΝΟΙΚΤΗΣ ΔΙΑΔΙΚΑΣΙΑΣ (Τύπος Β)

**(Για έργα που δεν εμπίπτουν στο πεδίο εφαρμογής των Οδηγιών 2004/18 και
2004/17²)**

**Ανω Βιάννος
24/01/2014**

¹ Να αναγράφεται ο κωδικός ταυτοποίησης της διατιθέμενης πίστωσης (ηχ κωδικός ενάρθρου στο ΠΔΕ ή κωδικός πίστωσης του τακτικού Π/Υ. Στην περίπτωση συγχρηματοδοτούμενου έργου από την Ε.Ε. να αναγράφεται και ο τίτλος του Επιχειρησιακού Προγράμματος του ΕΣΠΑ ή άλλου κοινοτικού προγράμματος στο πλαίσιο του οποίου είναι ενταγμένο το δημοπρατούμενο έργο).

² Σύμφωνα με τον Κανονισμό ΕΕ 1251/2011 της Επιτροπής της 30 Νοεμβρίου 2011, το κατώτατο όριο της εκτιμώμενης αξίας της σύμβασης (χωρίς ΦΠΑ) για την εφαρμογή των Οδηγιών 2004/18 και 2004/17 από 1-1-2012 και για τα έτη 2012 και 2013, ανέρχεται στο ποσό των 5.000.000 ΕΥΡΩ (χωρίς Φ.Π.Α.). Το ποσό αυτό επανεξετάζεται από την Ευρωπαϊκή Επιτροπή ανά διετία και αναθεωρείται εάν χρειαστεί. Αν ο προϋπολογισμός του έργου (συνολικά) υπερβαίνει το ποσόν αυτό, να χρησιμοποιείται ο τύπος Α.

**ΕΛΛΗΝΙΚΗ ΔΗΜΟΚΡΑΤΙΑ
ΠΕΡΙΦΕΡΕΙΑ ΚΡΗΤΗΣ
Δ/ΝΣΗ ΤΕΧΝΙΚΩΝ ΥΠΗΡΕΣΙΩΝ
& ΠΕΡΙΒΑΛΛΟΝΤΟΣ**

ΔΗΜΟΣ ΒΙΑΝΝΟΥ

**ΕΡΓΟ: Βελτίωση Δημοτικής οδοποιίας Δήμου
Βιάννου - 1ο υποέργο : Ασφαλτόστρωση –
βελτίωση δρόμου από επαρχιακή οδό 33 έως
οικισμό Κάτω Σύμης³
ΧΡΗΜΑΤΟΔΟΤΗΣΗ³
Προγραμ.Δημ.Επενδύσεων(Π.Δ.Ε.)**

**ΔΙΑΚΗΡΥΞΗ ΑΝΟΙΚΤΗΣ ΔΙΑΔΙΚΑΣΙΑΣ
ΓΙΑ ΤΗΝ ΕΠΙΛΟΓΗ ΑΝΑΔΟΧΟΥ ΚΑΤΑΣΚΕΥΗΣ ΕΡΓΟΥ**

Ο Δήμος Βιάννου Νομού ΗΡΑΚΛΕΙΟΥ

δ ι α κ η ρ ύ σ σ ε ι

την με **ανοικτή δημοπρασία επιλογή** αναδόχου για την κατασκευή του έργου:

**Βελτίωση Δημοτικής οδοποιίας Δήμου Βιάννου - 1ο υποέργο : Ασφαλτόστρωση –
βελτίωση δρόμου από επαρχιακή οδό 33 έως οικισμό Κάτω Σύμης**

Προϋπολογισμού 142.000,00 Ευρώ (με αναθεώρηση και Φ.Π.Α.),

που θα διεξαχθεί σύμφωνα με τις διατάξεις α) του ν. 3669/08 «Κύρωση της κωδικοποίησης της νομοθεσίας κατασκευής δημοσίων έργων (ΚΔΕ) και β) τους όρους του παρόντος τεύχους και

καλεί

τους ενδιαφερόμενους εργολήπτες να υποβάλλουν προσφορά για την ανάδειξη αναδόχου κατασκευής του ως άνω έργου.

³ Όπως Υποσημείωση 1

ΠΕΡΙΕΧΟΜΕΝΑ

ΚΕΦΑΛΑΙΟ Α'

Άρθρο 1	Κύριος του έργου – Προϊσταμένη Αρχή – Διευθύνουσα Υπηρεσία	4
Άρθρο 2	Παραλαβή τευχών	5
Άρθρο 3	Προϋποθέσεις έγκυρης και παραδεκτής συμμετοχής στον διαγωνισμό – Τρόπος υποβολής Φακέλου Προσφοράς	6
Άρθρο 4	Διαδικασία κατάθεσης και εξέτασης των Προσφορών	7
Άρθρο 5	Σύμβαση – Συμβατικά τεύχη	10
Άρθρο 6	Γλώσσα διαδικασία	11
Άρθρο 7	Εφαρμοστέα νομοθεσία	11
Άρθρο 8	Χρηματοδότηση του Έργου, Φόροι, Δασμοί κ.λ.π. – Πληρωμή Αναδόχου	12
Άρθρο 9	Παροχή διευκρινίσεων για το διαγωνισμό	12
Άρθρο 10	Τεκμήριο από τη συμμετοχή στο διαγωνισμό	12

ΚΕΦΑΛΑΙΟ Β'

Άρθρο 11	Τίτλος, προϋπολογισμός, τόπος, περιγραφή και ουσιώδη χαρακτηριστικά του έργου	13
Άρθρο 12	Προθεσμία εκτέλεσης του έργου	14
Άρθρο 13	Διαδικασία Επιλογής Αναδόχου – Σύστημα υποβολής οικονομικών προσφορών	14
Άρθρο 14	Κριτήριο Ανάθεσης - Ανάδειξη Αναδόχου	14
Άρθρο 15	Εγγύηση συμμετοχής στο διαγωνισμό	14
Άρθρο 16	Χορήγηση προκαταβολής – Ρήτρα Πρόσθετης Καταβολής (Πριμ)	15
Άρθρο 17	Εγγυήσεις καλής εκτέλεσης του έργου – Όριο ποσοστού έκπτωσης για πρόσθετη εγγύηση καλής εκτέλεσης	15
Άρθρο 18	Ημερομηνία λήξης της προθεσμίας παραλαβής των προσφορών	15
Άρθρο 19	Χρόνος ισχύος προσφορών	16
Άρθρο 20	Δημοσιότητα – Δαπάνες δημοσίευσης	16

ΚΕΦΑΛΑΙΟ Γ'

Άρθρο 21	Δικαιούμενοι συμμετοχής στο διαγωνισμό	17
Άρθρο 22	Επαγγελματικά προσόντα	17
Άρθρο 23	Δικαιολογητικά	20
Άρθρο 24	Περιεχόμενο Φακέλου Προσφοράς	23

ΚΕΦΑΛΑΙΟ Δ'

Άρθρο 25	Διάφορα	26
----------	---------	----

Άρθρο 1: Κύριος του Έργου - Προϊσταμένη Αρχή – Διευθύνουσα Υπηρεσία

1.1 Εργοδότης – Κύριος του Έργου είναι **ο Δήμος Βιάννου Νομού ΗΡΑΚΛΕΙΟΥ**⁴

1.2 Φορέας κατασκευής του έργου είναι **ο Δήμος Βιάννου**.⁵

1.3 Προϊστάμενη Αρχή είναι **το Δημοτικό Συμβούλιο του Δήμου, του οποίου οι αρμοδιότητες καθορίζονται από τον Ν.3852/2010** που έχει έδρα την Άνω Βιάννο⁶.

Ταχυδρομική Διεύθυνση: Άνω Βιάννος

Τηλέφωνα: 28953 40165

Fax: 28950 22860

e-mail⁷ :

προς την οποία οι διαγωνιζόμενοι θα απευθύνουν την αλληλογραφία τους και θα καταθέσουν τα ένδικα μέσα (τα προβλεπόμενα από τις κείμενες διατάξεις κατά το στάδιο δημοπράτησης του έργου) που ενδεχομένως θα ασκήσουν.

1.4 Διευθύνουσα / Επιβλέπουσα Υπηρεσία για την κατασκευή του έργου, είναι: **Δ/ΝΣΗ ΤΕΧΝΙΚΩΝ ΥΠΗΡΕΣΙΩΝ & ΠΕΡΙΒΑΛΛΟΝΤΟΣ**.

Η Δημοπρασία θα διενεργηθεί στις **22-04-2014**, ημέρα **Τρίτη** και ώρα **10:00 π.μ.** στα γραφεία **του Δήμου Βιάννου**⁸.

1.5 - «Ενδιαφερόμενος / Υποψήφιος», είναι η Εργοληπτική Επιχείρηση (Εργ.Επ.) που έχει το εκ του νόμου δικαίωμα και προτίθεται να λάβει μέρος στην παρούσα δημοπρασία.

- «Προσφέρων / διαγωνιζόμενος», είναι κάθε Εργ.Επ. ή Κοινοπραξία που έχει υποβάλλει προσφορά στην παρούσα δημοπρασία.

- «Ανάδοχος / εργολάβος», είναι η Εργ.Επ.ή Κοινοπραξία που συνάπτει σύμβαση εκτέλεσης με τον κύριο του έργου.

- «Τιμολόγιο Έργου» ή «Τιμολόγιο Προσφοράς» ή «Τιμολόγιο» ή «Συμβατικό Τιμολόγιο», είναι το Τιμολόγιο Μελέτης της Υπηρεσίας με τις τιμές μονάδος μειωμένες κατά το ποσοστό έκπτωσης που προσφέρει ο ανάδοχος κατά το διαγωνισμό.

- Κωδικοποίηση Νομοθεσίας Δημοσίων Έργων (ΚΔΕ) είναι οι διατάξεις του κυρωτικού νόμου 3669/2008 (ΦΕΚ Α' 116).

⁴ Το νομικό πρόσωπο για λογαριασμό του οποίου κατασκευάζεται το έργο (άρθρο 1 παράγραφος 7α ΚΔΕ, π.χ. το Δημόσιο, ο Δήμος, η Περιφέρεια, η δημοτική επιχείρηση κ.ο.κ.. Εφόσον αναθέτουσα αρχή είναι το Δημόσιο, να γίνεται ειδικότερος προσδιορισμός (π.χ. Ελληνικό Δημόσιο/Υπουργείο Υ.ΜΕ.ΔΙ .. /Γ.Γ.Δ.Ε. /Διεύθυνση Οδικών Έργων (Δ1) κ.ο.κ.)

⁵ Η αρμόδια αρχή που έχει την ευθύνη παραγωγής του έργου και στην οποία ανήκουν η Προϊσταμένη Αρχή και η Διευθύνουσα Υπηρεσία. Εφόσον η Π.Α. και η Δ. Υ. δεν ανήκουν στην ίδια αρχή (πχ έργο δήμου που κατασκευάζεται από την ΤΥΔ, να τίθεται ως φορέας κατασκευής η υπηρεσία που διαθέτει την τεχνική υπηρεσία (εν προκειμένω η ΤΥΔ)

⁶ Επισημαίνεται, όσον αφορά **τους ΟΤΑ Α' Βαθμού**, ότι Προϊσταμένη Αρχή στα έργα τους είναι η Οικονομική Επιτροπή εκτός ορισμένων εξαιρετικών περιπτώσεων που είναι το Δημοτικό Συμβούλιο (βλέπετε άρθρο 3 παρ. 5 π.δ. 171/87, σε συνδυασμό με ν 3852/2010 και άρθρο 72 παρ. 1 δ σε συνδυασμό με παρ. 4. Το αυτό ισχύει και για τους ΟΤΑ Β' Βαθμού με την Οικονομική Επιτροπή (ΠΔ 7/2013 σε συνδυασμό με αρ. 176 παρ. 1 γ. 3852/2010) και το Περιφερειακό Συμβούλιο (ΠΔ 7/2013 σε συνδυασμό με αρ 163 και 176 παρ. 4 ν. 3852/2010). Να τίθεται ειδικώς ποια ακριβώς είναι η Π.Α. στο συγκεκριμένο έργο.

⁷ Εφόσον υπάρχει.

⁸ Π.χ. στο Δημαρχιακό κατάστημα του Δήμου.

1.6 Αν η Δ.Υ. ή Π.Α. μεταστεγαστούν κατά τη διάρκεια της διαδικασίας ανάθεσης ή εκτέλεσης του έργου, θα γνωστοποιήσουν άμεσα τη νέα τους διεύθυνση στους υποψηφίους ή στον ανάδοχο αντίστοιχα και από το ενδεχόμενο αυτό γεγονός δεν προκύπτει οποιαδήποτε ακυρότητα ή άλλη δυσμενής συνέπεια στη διαδικασία της ανάθεσης ή εκτέλεσης της υπόψη σύμβασης.

Εφόσον οι ως άνω υπηρεσίες ή/και αποφαινόμενα όργανα του Φορέα Κατασκευής καταργηθούν κατά τη διάρκεια της διαδικασίας ανάθεσης ή εκτέλεσης του έργου, υποχρεούνται να δηλώσουν άμεσα και εγγράφως στους υποψηφίους ή στον ανάδοχο αντίστοιχα τα στοιχεία των υπηρεσιών ή αποφαινόμενων οργάνων τα οποία κατά το νόμο αποτελούν τον καθολικό τους διάδοχο που υπεισέρχεται πλήρως στα δικαιώματα και υποχρεώσεις τους και από το γεγονός αυτό δεν προκύπτουν οποιεσδήποτε ακυρότητες στη διαδικασία της ανάθεσης ή της εκτέλεσης της υπόψη σύμβασης. Παράλειψη ενημέρωσης των ενδιαφερομένων επιφέρει ακύρωση της διαδικασίας και επαναπροκήρυξη του Διαγωνισμού, μόνο εφόσον έχει αποδεδειγμένα ως αποτέλεσμα την παρακώλυση ενδιαφερομένου να συμμετάσχει στο Διαγωνισμό.

Άρθρο 2: Παραλαβή τευχών

2.1 Το έντυπο Οικονομικής Προσφοράς⁹, που θα συμπληρωθεί από τους διαγωνιζόμενους, διατίθεται από τα Γραφεία [Δ/ΝΣΗΣ ΤΕΧΝΙΚΩΝ ΥΠΗΡΕΣΙΩΝ & ΠΕΡΙΒΑΛΛΟΝΤΟΣ](#), οδός -, Πληροφορίες [κος Παπαμαστοράκης](#) τηλ.: 28953 40165.

Το Έντυπο Προσφοράς χορηγείται στους ενδιαφερόμενους από την αρχή που διεξάγει το διαγωνισμό, μέχρι και την **17-04-2014**¹⁰. Εφόσον ζητηθεί εμπρόθεσμα, χορηγείται, το αργότερο εντός της επομένης εργάσιμης ημέρας, από την υποβολή της αίτησης χορήγησης.

Τα σχετικά τεύχη δημοπράτησης, που αναφέρονται στο άρθρο 5 (παρ. 2) με στοιχεία 2, 4, 5, 6, 7 και 8 και τυχόν συνοδευτικά σχέδια του έργου, θα αναρτηθούν στην ιστοσελίδα www.viannos.gov.gr, σε ηλεκτρονική μορφή. Για την παραλαβή του Έντυπου Προσφοράς, οι ενδιαφερόμενοι καταβάλλουν το ποσό των **0,00** €.

2.2 Οι ενδιαφερόμενοι μπορούν ακόμα, τηρουμένης της ανωτέρω προθεσμίας, να λάβουν γνώση των υπόλοιπων στοιχείων και υπαρχουσών μελετών, ερευνών κ.λ.π., στα γραφεία της αρχής που διεξάγει το διαγωνισμό κατά τις εργάσιμες ημέρες και ώρες. Μπορούν επίσης να λάβουν αντίγραφα αυτών με δαπάνες και φροντίδα τους.

2.3 Οι αλλοδαποί υποψήφιοι από τα κράτη -μέλη της Ε.Ε., του Ε.Ο.Χ. και τα κράτη που έχουν κυρώσει τη σύμβαση του Π.Ο.Ε. για τις δημόσιες συμβάσεις, ή που προέρχονται από τρίτες χώρες που έχουν υπογράψει διμερείς συμφωνίες σύνδεσης με την Ευρωπαϊκή Ένωση και έχουν κυρωθεί με σχετική απόφαση του αρμοδίου οργάνου και το κείμενο των οποίων επιτρέπει ρητώς το άνοιγμα των κοινοτικών διαγωνισμών σε υποψηφίους που προέρχονται από αυτές τις χώρες, μπορούν να παραλάβουν τα παραπάνω στοιχεία και ταχυδρομικά, εφόσον τα ζητήσουν έγκαιρα και εμβάσουν, κατόπιν συνεννόησης με την υπηρεσία που διεξάγει το διαγωνισμό, πέραν της αναφερομένης στην παράγραφο 2.1 δαπάνης και τη δαπάνη της ταχυδρομικής αποστολής τους. Η υπηρεσία αποστέλλει τα ζητηθέντα στοιχεία μέσω των Ελληνικών Ταχυδρομείων ή ιδιωτικών εταιρειών μεταφοράς αλληλογραφίας και χωρίς να φέρει ευθύνη για την έγκαιρη άφιξή τους στον ενδιαφερόμενο.

⁹ Εφόσον προβλέπεται η χορήγηση τέτοιου εντύπου κατά τις διατάξεις του άρθρου 17 παρ. 9 του ΚΔΕ και ανάλογα με το σύστημα υποβολής προσφορών (βλέπ. Άρθρο 6 παρ. 2 του ΚΔΕ, π.χ. στο άρθρο 5 του ΚΔΕ, είναι προαιρετική η χορήγηση τέτοιου υποδείγματος, ενώ στα άρθρα 6 και 7 είναι υποχρεωτική.

¹⁰ Τίθεται συγκεκριμένη ημέρα. Αφού οι δημοπρασίες διενεργούνται πλέον ημέρα Τρίτη (βλέπετε άρθρο 22 παρ. 1 του ΚΔΕ, η προηγούμενη Πέμπτη και αν αυτή είναι αργία, η προηγούμενη εργάσιμη).

Άρθρο 3: Προϋποθέσεις έγκυρης και παραδεκτής συμμετοχής στον διαγωνισμό – Τρόπος υποβολής φακέλου προσφοράς

3.1 Για την **έγκυρη και παραδεκτή** συμμετοχή στον διαγωνισμό οι ενδιαφερόμενοι καταθέτουν στην Επιτροπή Διαγωνισμού, μέσα στην προθεσμία του άρθρου 18, το φάκελο της προσφοράς τους, σύμφωνα με τις κείμενες διατάξεις και τις απαιτήσεις των άρθρων 23 και 24 της παρούσας.

3.2 Ο φάκελος προσφοράς (η προσφορά) συνίσταται σε δύο ξεχωριστούς φακέλους, το φάκελο των Δικαιολογητικών συμμετοχής και το φάκελο της Οικονομικής προσφοράς. Οι φάκελοι **αναγράφουν στο εξωτερικό τους μέρος** τον τίτλο του έργου, την επωνυμία, τη διεύθυνση (οδός, αριθμός, Τ.Κ., πόλη, τηλέφωνο, fax και ενδεχομένως, εφόσον υπάρχει, e-mail) του προσφέροντος/Διαγωνιζόμενου και τα στοιχεία όλων των μελών, σε περίπτωση κοινοπραξίας. Ο ένας φάκελος περιέχει τα δικαιολογητικά συμμετοχής (με την ένδειξη στο εξωτερικό του «**ΦΑΚΕΛΟΣ ΔΙΚΑΙΟΛΟΓΗΤΙΚΩΝ ΣΥΜΜΕΤΟΧΗΣ**») και ο άλλος την Οικονομική προσφορά (με την ένδειξη «**ΦΑΚΕΛΟΣ ΟΙΚΟΝΟΜΙΚΗΣ ΠΡΟΣΦΟΡΑΣ**»).

Ελλείψεις στην αναγραφή των ανωτέρω (εξωτερικών) στοιχείων συμπληρώνονται κατά την κατάθεση της προσφοράς και δεν αποτελούν λόγο αποκλεισμού των υποψηφίων.

Ο φάκελος που περιέχει την οικονομική προσφορά είναι απαραίτητα και επί ποινή αποκλεισμού σφραγισμένος, δηλαδή κλεισμένος με τρόπο που δε μπορεί να ανοιχθεί χωρίς να καταστεί τούτο αντιληπτό.

3.3 Οι ημεδαπές εργοληπτικές επιχειρήσεις καταθέτουν το φάκελο προσφοράς **ιδιοχείρως** στην Επιτροπή του Διαγωνισμού, σύμφωνα με τις διατάξεις του άρθρου 22 παρ. 2 του ΚΔΕ. Έχουν **δικαίωμα να υποβάλλουν την προσφορά**, ανάλογα με τη **νομική μορφή** του διαγωνιζόμενου:

- σε περίπτωση **μεμονωμένης ατομικής επιχείρησης** ο ίδιος ο ατομικός εργολήπτης,
- σε περίπτωση **μεμονωμένης Ο.Ε. ή Ε.Ε.** ο νόμιμος εκπρόσωπος της εταιρείας ή εξουσιοδοτημένος **ομόρρυθμος** εταίρος της Εργοληπτικής Επιχείρησης,
- σε περίπτωση **μεμονωμένης Ε.Π.Ε.** ο **εξουσιοδοτημένος** επί τούτω διαχειριστής της,
- σε περίπτωση **μεμονωμένης Α.Ε.** εξουσιοδοτημένο μέλος του Δ.Σ.,
- Σε περίπτωση **Κοινοπραξίας εργοληπτικών επιχειρήσεων** είτε **α)** ο κοινός εκπρόσωπος (που πρέπει να είναι **ένας εκ των κοινοπρακτούντων**, διορισμένος με **συμβολαιογραφικό** πληρεξούσιο) των κοινοπρακτουσών Εργ.Επ. είτε **β)** **όλοι οι κοινοπρακτούντες μαζί**, ο καθένας εκπροσωπούμενος ή αντιπροσωπευόμενος κατά τα παραπάνω.

Απαγορεύεται η εκπροσώπηση δύο ή περισσότερων διαγωνιζομένων από το ίδιο φυσικό πρόσωπο.

3.4 Οι αλλοδαποί υποψήφιοι, που προέρχονται από κράτη - μέλη της Ε.Ε., του Ε.Ο.Χ. και από κράτη που έχουν κυρώσει τη συμφωνία του Π.Ο.Ε. για τις δημόσιες συμβάσεις, ή που προέρχονται από τρίτες χώρες που έχουν υπογράψει διμερείς συμφωνίες σύνδεσης με την Ευρωπαϊκή Ένωση και έχουν κυρωθεί με σχετική απόφαση του αρμοδίου οργάνου και το κείμενο των οποίων επιτρέπει ρητώς το άνοιγμα των κοινοτικών διαγωνισμών σε υποψηφίους που προέρχονται από αυτές τις χώρες μπορούν να υποβάλλουν την προσφορά τους **και ταχυδρομικά**. Η αρχή που διεξάγει το διαγωνισμό δεν έχει ευθύνη για την τυχόν εκπρόθεσμη άφιξη της προσφοράς στο πρωτόκολλό της.

3.5 Προσφορές **εκπρόθεσμες για οποιοδήποτε λόγο είναι απαράδεκτες** και επιστρέφονται χωρίς να ανοιχτούν. Η ανεπιφύλακτη παραλαβή της προσφοράς από τον εκπροθέσμως υποβάλλοντα τεκμαίρεται ως αποδοχή του αποκλεισμού και παραίτηση από το δικαίωμα δικαστικής αμφισβήτησης της πράξης της Επιτροπής Διαγωνισμού.

Αν ο ενδιαφερόμενος **διαφωνεί** με το εκπρόθεσμο και δηλώσει **ρητά** στον Πρόεδρο της Ε.Δ. ότι θα καταθέσει σχετική **ένσταση**, ο φάκελος της εκπρόθεσμης προσφοράς **παραλαμβάνεται και ανοίγεται** με τις υπόλοιπες προσφορές. Η Ε.Δ. σημειώνει στο πρακτικό της στην περίπτωση αυτή την εκπρόθεσμη υποβολή (**ακριβή ώρα** που περιήλθε η προσφορά στην κατοχή της) και την απορρίπτει ως απαράδεκτη.

Η ίδια διαδικασία τηρείται και σε κάθε περίπτωση που η Επιτροπή Διαγωνισμού θεωρεί ότι η προσφορά είναι **απαράδεκτη**.

Άρθρο 4: Διαδικασία κατάθεσης και εξέτασης των προσφορών

4.1 Παραλαβή και εξέταση των φακέλων προσφοράς

α) Η Επιτροπή Διαγωνισμού (Ε.Δ.) συνέρχεται σε δημόσια συνεδρίαση, μισή ώρα πριν την ώρα λήξης της προθεσμίας του άρθρου 18 της παρούσας. Κηρύσσεται η έναρξη της παραλαβής των προσφορών, παραλαμβάνονται οι φάκελοι προσφοράς, που κατατίθενται ενώπιόν της και κηρύσσεται η λήξη της παραλαβής, σύμφωνα με την παράγραφο 5 του άρθρου 22 του ΚΔΕ, δηλαδή μετά την επέλευση της ώρας 10:00, ο Πρόεδρος ανακοινώνει τη λήξη του χρόνου, περιμένει λίγα λεπτά (2-3) και κηρύσσει τη λήξη της παραλαβής. Ο Πρόεδρος της Επιτροπής Διαγωνισμού επικοινωνεί με την υπηρεσία του πρωτοκόλλου για να διαπιστώσει αν έχουν αφιχθεί ταχυδρομικώς προσφορές κατά την παρ. 3.4 (σημειώνεται ότι στο πρωτόκολλο αναγράφεται η ώρα και ημέρα άφιξης, σημειώνεται πάνω στο φάκελο και μονογράφεται από τον υπεύθυνο υπάλληλο) και, σε καταφατική περίπτωση, μεταβαίνει μέλος της, κατ' εντολή του προέδρου της και παραλαμβάνει τις προσφορές για να τηρηθεί η υπόλοιπη διαδικασία του διαγωνισμού.

β) Η παραλαβή και εξέταση των προσφορών στην ανοιχτή διαδικασία γίνεται από την Επιτροπή Διαγωνισμού αυθημερόν, σε δημόσια συνεδρίαση και σε ενιαίο στάδιο, το οποίο περιλαμβάνει τον έλεγχο των δικαιολογητικών συμμετοχής, την αποσφράγιση και τον έλεγχο των οικονομικών προσφορών και την υποβολή του πρακτικού της για το αποτέλεσμα της δημοπρασίας.

γ) Για κάθε φάκελο προσφοράς που κατατίθεται ενώπιόν της από ημεδαπή επιχείρηση, η Επιτροπή Διαγωνισμού καταγράφει (με βάση το επιδεικνυόμενο σχετικό έγγραφο) **τα στοιχεία του προσώπου που τον υποβάλλει** (τουλάχιστον ονοματεπώνυμο και αριθμό ταυτότητας ή συναφούς εγγράφου που πιστοποιεί την ταυτότητά του). Τέτοια καταγραφή δεν γίνεται σε περίπτωση ταχυδρομικής αποστολής της προσφοράς.

Σε περίπτωση που η **νομιμοποίηση** του υποβάλλοντος το φάκελο προσώπου αμφισβητείται, ο φάκελος παραλαμβάνεται και η τελική απόφαση λαμβάνεται κατά τον έλεγχο των δικαιολογητικών συμμετοχής, μετά το άνοιγμα και την καταγραφή των οικονομικών προσφορών.

δ) Οι φάκελοι που περιέχουν τα δικαιολογητικά συμμετοχής ανοίγονται από την Επιτροπή, η οποία **καταγράφει** στο πρακτικό τα έγγραφα και δικαιολογητικά που περιέχονται στο φάκελο (χωρίς ταυτόχρονα να ελέγχει το νομότυπο και την πληρότητά τους), μονογράφονται τα έγγραφα αυτά, **ελέγχει την πρωτότυπη βεβαίωση εγγραφής** στο Μ.Ε.Ε.Π. και την επιστρέφει αμέσως, αφού πρώτα διαπιστώσει ότι στο φάκελο υπάρχει αντίγραφο αυτής, το οποίο επικυρώνει αν δεν είναι ήδη επικυρωμένο **ή το αντίγραφο εγγραφής σε επαγγελματικό μητρώο** ή κατάλογο της αλλοδαπής (όταν ο διαγωνιζόμενος είναι αλλοδαπός από κράτος - μέλος της Ε.Ε., του Ε.Ο.Χ. ή από κράτος που έχει κυρώσει τη συμφωνία του Π.Ο.Ε. για τις δημόσιες συμβάσεις, ή που προέρχονται από τρίτες χώρες που έχουν υπογράψει διμερείς συμφωνίες σύνδεσης με την Ευρωπαϊκή Ένωση και έχουν κυρωθεί με σχετική απόφαση του αρμοδίου οργάνου).

Στη συνέχεια αποσφραγίζονται οι οικονομικές προσφορές, μονογράφονται από τον Πρόεδρο και τα μέλη της Ε.Δ. και ανακοινώνονται τα επιμέρους στοιχεία τους για κάθε διαγωνιζόμενο. **Όλες** οι οικονομικές προσφορές καταχωρούνται, μετά από λογιστικό έλεγχο και τις τυχόν αναγκαίες διορθώσεις¹¹, σε πίνακα κατά τη σειρά μειοδοσίας (αρχίζοντας από τη μικρότερη προσφορά), ο οποίος υπογράφεται από τα μέλη της Ε.Δ. και αποτελεί μέρος του πρακτικού της.

ε) Κατόπιν η Ε.Δ., ξεκινώντας από τον πρώτο μειοδότη και ακολουθώντας τη σειρά μειοδοσίας, διαπιστώνει **α)** αν το πρόσωπο που κατέθεσε την προσφορά της επιχείρησης στο συγκεκριμένο διαγωνισμό έχει το σχετικό δικαίωμα σύμφωνα με την παρ. 3.3 της παρούσας **β)** ελέγχει την έγκυρη συμμετοχή των διαγωνιζομένων, **γ)** το δικαίωμα συμμετοχής τους στο διαγωνισμό (σύμφωνα με το άρθρο 21 της παρούσας) και **δ)** την εκπλήρωση των όρων του άρθρου 22 της παρούσας, με βάση τα δικαιολογητικά και το περιεχόμενο του φακέλου, σύμφωνα με τα άρθρα 23 και 24 της παρούσας.

στ) Στη συνέχεια η Ε.Δ. ελέγχει το **παραδεκτό των οικονομικών προσφορών** κατά την ίδια σειρά, σύμφωνα με τις διατάξεις του ΚΔΕ και ανάλογα με το εφαρμοζόμενο σύστημα υποβολής προσφορών. Κατά τη διαδικασία αυτή, ελέγχει την **πληρότητα των υπογραφών** και μονογραφιών (κατά τα ειδικότερα αναφερόμενα στο άρθρο 22 παρ. 6-8 του ΚΔΕ), στην Οικονομική Προσφορά των διαγωνιζομένων και παρακρατεί τα **μηχανόσημα** του άρθρου 24.1 παρ. 6 της παρούσας, τα οποία ο

Πρόεδρος διαγράφει θέτοντας επ' αυτών τη σχετική **σφραγίδα διαγραφής**. Ελέγχεται κατόπιν, κατά το **άρθρο 24.2** της παρούσας, η **ορθότητα συμπλήρωσης** του Εντύπου Οικονομικής Προσφοράς των διαγωνιζόμενων, η αριθμητική και η ολόγραφη αναγραφή των επιμέρους ποσοστών έκπτωσης και η ομαλότητα αυτών μεταξύ τους.¹²

ζ) Για την εφαρμογή του **ελέγχου ομαλότητας**, χρησιμοποιείται από την Επιτροπή Διαγωνισμού (Ε.Δ.) η μέση έκπτωση προσφοράς (Εμ), που υπολογίζεται στο τέλος του Εντύπου Οικονομικής Προσφοράς από τους διαγωνιζόμενους, όπως αυτή (τυχόν) διορθώνεται από την Ε.Δ., σύμφωνα με τα οριζόμενα κατωτέρω. Για τον έλεγχο του ορθού υπολογισμού της Εμ από τους διαγωνιζόμενους, η Ε.Δ. ελέγχει τις δαπάνες εργασιών μετά την έκπτωση, το Γενικό Άθροισμα Δαπανών κατά την προσφορά (Σπ), το ποσό που αναλογεί στα Γ.Ε. & Ο. Ε. και το Σύνολο Εργασιών με Γ.Ε. & Ο.Ε. κατά την προσφορά, ενώ η μέση έκπτωση προσφοράς (Εμ), θα πρέπει να υπολογίζεται με την αναγκαία στρογγύλευση, ώστε να προκύπτει ο μειοδότης. **Σημειώνεται** ότι τα όρια ομαλότητας **δε στρογγυλοποιούνται**.

η) Η διαδικασία **ολοκληρώνεται αυθημερόν**. Αν ο έλεγχος δε μπορεί να περατωθεί την ίδια ημέρα, λόγω του μεγάλου αριθμού των διαγωνιζόμενων, η Ε.Δ. οφείλει να ολοκληρώσει αυθημερόν τον έλεγχο τουλάχιστον των δέκα πρώτων διαγωνιζόμενων, ακολουθώντας τη σειρά μειοδοσίας. Ο έλεγχος των υπόλοιπων προσφορών μπορεί στην περίπτωση αυτή να συνεχιστεί τις αμέσως επόμενες ημέρες, εκτός αν υφίσταται σπουδαίος λόγος για την αναβολή του σε ημέρα και ώρα που ανακοινώνεται με τοιχοκόλληση στον πίνακα ανακοινώσεων της Υπηρεσίας. Τα δικαιολογητικά και οι προσφορές, που δεν ελέγχθηκαν, φυλάσσονται με ευθύνη του Προέδρου της Ε.Δ. Η εφαρμογή της διαδικασίας καταγράφεται στο Πρακτικό της Ε.Δ.

θ) Μετά την ολοκλήρωση του ελέγχου για το σύνολο των διαγωνιζόμενων, η Ε.Δ. απορρίπτει τις προσφορές που κρίνει αιτιολογημένα απαράδεκτες (με αναγραφή στο Πρακτικό) και καταρτίζει πίνακα των διαγωνιζόμενων, που οι προσφορές τους κρίθηκαν παραδεκτές. Ακολουθεί **ανακοίνωση του Προέδρου της Ε.Δ.**, σε πίνακα της υπηρεσίας, στην οποία διεξάγονται οι ανοικτές συνεδριάσεις της, με την οποία γνωστοποιείται στους διαγωνιζόμενους ότι μπορούν να λάβουν γνώση του πρακτικού και να υποβάλουν (ενδεχομένως) ένσταση κατ' αυτού μέσα σε πέντε (5) ημέρες από την ανωτέρω ανακοίνωση.

Για την ημέρα και ώρα της ανάρτησης συντάσσεται αυθημερόν, με επιμέλεια του Προέδρου της Επιτροπής, σχετική **πράξη**, που υπογράφεται από όλα τα μέλη της. Η πενήμερη προθεσμία υποβολής ενστάσεων αρχίζει την επόμενη της ανάρτησης ημέρα. Η Ε.Δ. είναι υποχρεωμένη να επιτρέψει την πρόσβαση των διαγωνιζόμενων στα έγγραφα που υποβλήθηκαν στο διαγωνισμό, με επιτόπιο έλεγχο των εγγράφων και λήψη φωτοαντιγράφων των απαραίτητων κατά τους ίδιους εγγράφων με δαπάνες τους, κατά το άρθρο 5 του ν. 2690/99. Οι ενστάσεις απευθύνονται στην Προϊσταμένη Αρχή, υποβάλλονται στο πρωτόκολλο της υπηρεσίας που διεξάγει το διαγωνισμό και γνωστοποιούνται με μέριμνα της υπηρεσίας αυτής στον Πρόεδρο της Ε.Δ.

Για το παραδεκτό της άσκησης ένστασης κατά του πρακτικού της Ε.Δ. σύμφωνα με το άρθρο 25Α του ΚΔΕ, προσκομίζεται, με την υποβολή της ένστασης, παράβολο κατάθεσης υπέρ του Δημοσίου ποσού ίσου με το 0,05 επί τοις χιλίοις (0,05 %) επί της προϋπολογισμένης αξίας του έργου (χωρίς αναθεώρηση και ΦΠΑ), το ύψος του οποίου δεν μπορεί να είναι μικρότερο των διακοσίων πενήντα (250,00) ευρώ. Το παράβολο επιστρέφεται με πράξη της Προϊσταμένης Αρχής, αν γίνει αποδεκτή η ένσταση από το αποφασίζον διοικητικό όργανο.

ι) Αν δεν υποβληθούν ενστάσεις κατά του πρακτικού, η Ε.Δ. ολοκληρώνει το έργο της και υποβάλλει το πρακτικό για το αποτέλεσμα της δημοπρασίας στην Προϊσταμένη Αρχή, η οποία εγκρίνει το αποτέλεσμα και κατακυρώνει στο μειοδότη, επιφυλασσομένων των διατάξεων του άρθρου 27 του ΚΔΕ. Αν υποβληθούν ενστάσεις, η Επιτροπή Διαγωνισμού συντάσσει γνωμοδότηση την οποία και διαβιβάζει, (μαζί με τις ενστάσεις, το πρακτικό της και τα έγγραφα των φακέλων στα οποία οι ενστάσεις στηρίζονται) στην Προϊσταμένη Αρχή, η οποία αποφαινεται επί των ενστάσεων και εν συνεχεία (στην ίδια ή και διαφορετική απόφαση) εγκρίνει το αποτέλεσμα. Η απόφαση αυτή **κοινοποιείται κατά το άρθρο 4.2γ'.**

4.2 Έγκριση αποτελέσματος της δημοπρασίας – Πρόσκληση για υπογραφή σύμβασης

α) Η Προϊσταμένη Αρχή αποφασίζει και εγκρίνει ή ακυρώνει συνολικά ή μερικά το αποτέλεσμα της

δημοπρασίας, σύμφωνα με τις διατάξεις του άρθρου 27 του ΚΔΕ¹³. Αν, μετά την εκδίκαση τυχόν ενστάσεων, υφίστανται έγκυρες οικονομικές προσφορές που **ταυτίζονται απόλυτα** διενεργείται **δημόσια κλήρωση** από την Προϊσταμένη Αρχή, κατόπιν προσκλήσεως των Εργοληπτικών Επιχειρήσεων που υπέβαλαν τις ίδιες προσφορές (οι οποίες δικαιούνται να παρίστανται στη διαδικασία), με τρόπο που να διασφαλίζει τη διαφάνεια της διαδικασίας. Η απόφαση έγκρισης του αποτελέσματος (κατακύρωσης) **κοινοποιείται** στους διαγωνιζόμενους εκτός του μειοδότη. Μετά τον κατά νόμο προσυμβατικό έλεγχο νομιμότητας της διαδικασίας του διαγωνισμού από το Ελεγκτικό Συνέδριο¹⁴ προσκαλείται ο μειοδότης κατά τις διατάξεις του άρθρου 26 παρ. 2 του ΚΔΕ, να προσκομίσει μέσα σε προθεσμία τουλάχιστον δέκα (10) ημερών ή και περισσότερων κατά την κρίση της Προϊσταμένης Αρχής, ισχύουσα βεβαίωση εγγραφής στο μητρώο (εφόσον η αρχικώς προσκομισθείσα έπαυσε να ισχύει) και επικαιροποιημένα τα δικαιολογητικά των παρ. 23.2.1 (οι ημεδαποί) και 23.2.2 (β), (γ) και (δ) (οι αλλοδαποί) της παρούσας, εφόσον έχει λήξει ο χρόνος ισχύος των αρχικώς προσκομισθέντων¹⁵, καθώς και τα δικαιολογητικά των παρ. 23.2.4 (πιστοποιητικά έναντι των οποίων υποβλήθηκε υπεύθυνη δήλωση) και παρ. 24.1.5 (περί ονομαστικοποίησης των μετοχών). Σε κάθε περίπτωση (ακόμα δηλαδή κι αν ισχύει το αρχικώς προσκομισθέν ή η Ενημερότητα Πτυχίου) προσκομίζεται νέο πιστοποιητικό περί μη κήρυξης σε πτώχευση, εκκαθάριση, αναγκαστική διαχείριση, με ημερομηνία έκδοσης μεταγενέστερη της ημερομηνίας κοινοποίησης της σχετικής πρόσκλησης της Προϊσταμένης Αρχής.

¹¹ Σκοπός του λογιστικού ελέγχου είναι να αποφεύγεται κατά το δυνατόν η εσφαλμένη κατάταξη των διαγωνιζόμενων στη σειρά με την οποία ελέγχονται τα δικαιολογητικά τους.

¹² Σύμφωνα με τις παραγράφους 4 και 5 του άρθρου 6 του ΚΔΕ, αν το σύστημα προσφοράς είναι του άρθρου 6. Εφόσον επιλέχθηκε από την Π.Α. το σύστημα του άρθρου 5 του ΚΔΕ, (ενιαία έκπτωση) ελέγχεται η αριθμητική και η ολόγραφη αναγραφή του ενιαίου ποσοστού έκπτωσης. Στο άρθρο αυτό της Διακήρυξης γίνονται οι αναγκαίες προσαρμογές, ανάλογα με το σύστημα δημοπράτησης που εφαρμόζεται. Επίσης αν έχει επιλεγεί το σύστημα υποβολής προσφορών του άρθρου 7 ή του άρθρου 9 του ΚΔΕ, να γίνουν οι αναγκαίες προσαρμογές στο τεύχος της Διακήρυξης.

¹³ Υπογραμμίζεται η παρ. 2 του άρθρου 27 του ΚΔΕ, κατά την οποία, για την ακύρωση διαγωνισμού λόγω μη ικανοποιητικών προσφορών απαιτείται η γνωμοδότηση Τεχνικού Συμβουλίου του οικείου Υπουργείου ή της Περιφέρειας.

¹⁴ Εφόσον απαιτείται (άρθρα 35, 36 ν 4129/2013 ως ισχύει). Αν εκ του προϋπολογισμού του έργου προκύπτει ότι η σύμβαση δεν υπόκειται στον προσυμβατικό έλεγχο προσαρμόζονται ανάλογα οι προβλέψεις της Διακήρυξης (αφαιρείται δηλαδή το υπογραμμισμένο τμήμα).

ΣΗΜΕΙΩΣΗ: Δεν υπόκειται η σύμβαση στον έλεγχο του Ελ.Συν όταν α) πρόκειται για συγχρηματοδοτούμενο από την Ευρωπαϊκή Ένωση έργο και ο προϋπολογισμός του δεν υπερβαίνει τα 10.000.000 ΕΥΡΩ (βλέπετε άρθρο αρ 35 παρ. 3 α ν. 4129/2013 όπως τροποποιήθηκε με το αρ 73 παρ. 1 ν. 4146/2013 (ΦΕΚ Α 90)) ή β) το έργο χρηματοδοτείται από άλλες (εθνικές) πηγές και ο προϋπολογισμός του δεν υπερβαίνει το 1.000.000 ΕΥΡΩ χωρίς Φ.Π.Α.). Ειδικά στην περίπτωση των ΟΤΑ και των νομικών τους προσώπων, οι συμβάσεις τους υπόκεινται στον έλεγχο του Ελεγκτικού Συνεδρίου όταν ο προϋπολογισμός τους υπερβαίνει τα 200.000 € (αρ. 36 ν. 4129/2013 και αρ. 278 ν 3852/2010, όπως τροποποιήθηκε με το αρ. 9 παρ. 1 ν. 4071/2012)

¹⁵ Εφόσον συμμετέχουν (σε κοινοπραξία) και επιχειρήσεις ημεδαπές, χωρίς ενημερότητα πτυχίου, προσκομίζουν για επανέλεγχο τα στοιχεία της παρ. 23.2.2 (β), (γ) και (ε)

Επίσης προσκομίζονται και ελέγχονται τα αποδεικτικά φορολογικής και ασφαλιστικής ενημερότητας, αν από την Ενημερότητα Πτυχίου που τυχόν προσκομίστηκε στο διαγωνισμό προκύπτει ότι κατά την ημέρα του διαγωνισμού ή την ημέρα διεξαγωγής του ελέγχου των δικαιολογητικών του αναδόχου είχε (ή έχει αντίστοιχα) λήξει ο χρόνος ισχύος των προσκομισθέντων για την έκδοσή της. Από τα ως άνω αποδεικτικά **πρέπει να αποδεικνύεται** ότι ο ανάδοχος ήταν ενήμερος φορολογικά και ασφαλιστικά και κατά την ημέρα του διαγωνισμού σύμφωνα με την υποβληθείσα υπεύθυνη δήλωσή του. Τα στοιχεία ελέγχονται από την Προϊσταμένη Αρχή και, εφόσον δεν έχουν εκλείψει οι προϋποθέσεις συμμετοχής στο διαγωνισμό, κοινοποιείται η εγκριτική του αποτελέσματος του διαγωνισμού απόφαση στο μειοδότη (σύναψη σύμβασης), με πρόσκληση για την υπογραφή της σύμβασης κατά το άρθρο 30 του ΚΔΕ προσκομίζοντας μεταξύ των άλλων που προβλέπονται από τα συμβατικά τεύχη και τις απαιτούμενες εγγυητικές επιστολές καλής εκτέλεσης.

Τέλος προσκομίζεται και ελέγχεται η υπεύθυνη δήλωση της Κ.Υ.Α. 20977/23-8-2007 των Υπουργών Ανάπτυξης και Επικρατείας (ΦΕΚ Β' / 1673 / 23-8-2007) "περί των Δικαιολογητικών για την τήρηση των μητρώων του Ν.3310/2005, όπως τροποποιήθηκε με το Ν.3414/2005" και τις εκάστοτε ισχύουσες διατάξεις, περί του ότι δεν συντρέχουν στο πρόσωπό του οι ασυμβίβαστες ιδιότητες του νόμου αυτού

16

β) Αν τα ζητούμενα δικαιολογητικά δεν προσκομιστούν εμπρόθεσμα ή αν τα προσκομισθέντα (μετά και τις τυχόν διευκρινίσεις και συμπληρώσεις) είναι ελλιπή ή αν δεν υφίστανται πλέον οι απαιτούμενες προϋποθέσεις καταλληλότητας του μειοδότη, η Προϊσταμένη Αρχή ανακαλεί την απόφαση κατακύρωσης και εγκρίνει την ανάθεση της κατασκευής στην αμέσως επόμενη, κατά σειρά μειοδοσίας, Εργοληπτική Επιχείρηση ή Κοινοπραξία, επαναλαμβάνοντας τη διαδικασία με τους ίδιους όρους και προϋποθέσεις και ούτω καθ' εξής. Η Προϊσταμένη Αρχή είναι υποχρεωμένη να γνωστοποιήσει στο δεύτερο μειοδότη την έκβαση του επανελέγχου των δικαιολογητικών του πρώτου μειοδότη, πριν την κοινοποίηση της απόφασης έγκρισης του αποτελέσματος στο μειοδότη.

γ) Η απόφαση έγκρισης του αποτελέσματος, όπως και οι λοιπές αποφάσεις, που λαμβάνονται κατ' εφαρμογήν του άρθρου 27 του ΚΔΕ, κοινοποιούνται στους διαγωνιζόμενους ταχυδρομικώς με απόδειξη ή με fax, κατά την κρίση της Υπηρεσίας. Αν η ισχύς της προσφοράς του μειοδότη έχει λήξει και δε συμφωνεί στην παράταση ισχύος της, προς το σκοπό σύναψης της σύμβασης, η Προϊσταμένη Αρχή απευθύνεται στο δεύτερο κατά σειρά μειοδότη, στον οποίο κατακυρώνει το διαγωνισμό, αν αυτός συμφωνεί στην παράταση και ούτω καθεξής.

Άρθρο 5: Σύμβαση - Συμβατικά τεύχη

5.1 Σχετικά με την υπογραφή της σύμβασης, ισχύουν τα προβλεπόμενα στο άρθρο 30 (παρ. 5 – 10) και 39 του ΚΔΕ.

5.2 Τα συμβατικά τεύχη και στοιχεία, με βάση τα οποία θα εκτελεσθεί το προς ανάθεση έργο, είναι τα αναφερόμενα παρακάτω. Σε περίπτωση ασυμφωνίας των περιεχομένων σ' αυτά όρων, η σειρά ισχύος αυτών καθορίζεται ως κατωτέρω:

1. Το Συμφωνητικό
2. Η παρούσα Διακήρυξη
3. Η Οικονομική Προσφορά
4. Το Τιμολόγιο Μελέτης
5. Η Ειδική Συγγραφή Υποχρεώσεων (Ε.Σ.Υ.)
6. Οι Τεχνικές Προδιαγραφές¹⁷ και τα Παραρτήματα τους (Τ.Σ.Υ.)
7. Η Τεχνική Περιγραφή (Τ.Π.)
8. Ο Προϋπολογισμός Μελέτης
9. Οι εγκεκριμένες μελέτες, που θα χορηγηθούν στον ανάδοχο από την υπηρεσία και οι εγκεκριμένες τεχνικές μελέτες, που θα συνταχθούν από τον Ανάδοχο, αν προβλέπεται η περίπτωση αυτή από τα συμβατικά τεύχη, ή προκύπτει κατά τις ισχύουσες διατάξεις περί τροποποίησης των Μελετών του έργου.
10. Το Χρονοδιάγραμμα/Πρόγραμμα κατασκευής των έργων, όπως αυτό τελικά θα εγκριθεί από την Υπηρεσία.

5.3 Επίσης έχουν συμβατική ισχύ, επόμενη των αναφερόμενων στην προηγούμενη παράγραφο:

(1) Τα εγκεκριμένα ενιαία Τιμολόγια του άρθρου 17 παρ. 4 του ΚΔΕ.

(2) Οι Ευρωκώδικες.

(3) Οι Πρότυπες Τεχνικές Προδιαγραφές (Π.Τ.Π.) του Υ.ΠΕ.ΧΩ.Δ.Ε. (ή του τ. Υ.Δ.Ε.).

(4) Οι προδιαγραφές ΕΛ.Ο.Τ. και Ι.Σ.Ο.

Άρθρο 6: Γλώσσα διαδικασίας

6.1 Επίσημη γλώσσα της διαδικασίας είναι η **Ελληνική** και όλα τα στοιχεία αυτής, καθώς και κάθε έγγραφο της Υπηρεσίας, θα είναι συντεταγμένα στην Ελληνική γλώσσα ή θα συνοδεύονται από νόμιμη ελληνική μετάφραση. Επικρατούσα διατύπωση είναι πάντοτε η Ελληνική. Οι τυχόν ενστάσεις θα υποβάλλονται στην Ελληνική.

6.2 Τα έγγραφα και δικαιολογητικά που θα κατατεθούν από αλλοδαπές Επιχειρήσεις πρέπει, **επί ποινή απαραδέκτου**, να είναι νόμιμα επικυρωμένα, είτε από το Αρμόδιο Προξενείο της χώρας της διαγωνιζόμενης είτε με την επίθεση της σφραγίδας "Apostile" σύμφωνα με τη συνθήκη της Χάγης της 05-10-61 (που κυρώθηκε με το Ν. 1497/84), ώστε να πιστοποιείται η γνησιότητά τους. Η μετάφραση των εγγράφων αυτών γίνεται είτε από Έλληνα δικηγόρο είτε από το αρμόδιο προξενείο είτε από τη μεταφραστική υπηρεσία του Υπουργείου Εξωτερικών.

6.3 Οι έγγραφες και προφορικές συνεννοήσεις μεταξύ των Υπηρεσιών που εμπλέκονται στην ανάθεση και εκτέλεση του έργου των υποψηφίων, των διαγωνιζόμενων και του αναδόχου διεξάγονται στην Ελληνική γλώσσα. Ο ανάδοχος είναι υποχρεωμένος να διευκολύνει την επικοινωνία των αλλοδαπών υπαλλήλων του με την Υπηρεσία με διάθεση διερμηνέων.

Άρθρο 7: Εφαρμοστέα νομοθεσία

Για τη δημοπράτηση του έργου, την εκτέλεση της σύμβασης και την κατασκευή του, εφαρμόζονται οι διατάξεις των παρακάτω νομοθετημάτων¹⁸

7.1 Του Ν. 3669/2008 (ΦΕΚ Α' 116) «Κύρωση της Κωδικοποίησης της νομοθεσίας κατασκευής δημοσίων έργων» (ΚΔΕ), όπως τροποποιήθηκε και ισχύει

Του Ν. 3614/2007 (ΦΕΚ Α' 267) «Διαχείριση, έλεγχος και εφαρμογή αναπτυξιακών παρεμβάσεων για την προγραμματική περίοδο 2007-2013» όπως τροποποιήθηκε και ισχύει¹⁹

Του Ν. 4013/2011 (ΦΕΚ Α' 204) «Σύσταση ενιαίας Ανεξάρτητης Αρχής Δημοσίων Συμβάσεων και Κεντρικού Ηλεκτρονικού Μητρώου Δημοσίων Συμβάσεων ... » όπως τροποποιήθηκε και ισχύει

Του Ν. 4129/2013 (ΦΕΚ Α' 52) «Κύρωση του Κώδικα Νόμων για το Ελεγκτικό Συνέδριο» όπως τροποποιήθηκε και ισχύει

Του Ν. 3861/2010 (ΦΕΚ Α' 112) «Ενίσχυση της διαφάνειας με την υποχρεωτική ανάρτηση νόμων και πράξεων των κυβερνητικών, διοικητικών και αυτοδιοικητικών οργάνων στο διαδίκτυο "Πρόγραμμα Διαύγεια" και άλλες διατάξεις

Του Ν. 3548/2007 (ΦΕΚ Α' 68) «Καταχώριση δημοσιεύσεων των φορέων του Δημοσίου στο νομαρχιακό και τοπικό Τύπο και άλλες διατάξεις», όπως τροποποιήθηκε και ισχύει

7.2 Των διατάξεων περί ονομαστικοποίησης των μετοχών των εργοληπτικών επιχειρήσεων με μορφή Α.Ε. και του ελέγχου της τυχόν ύπαρξης ασυμβίβαστων ιδιοτήτων από το Εθνικό Συμβούλιο Ραδιοτηλεόρασης κ.λ.π. [άρθρο 20 παρ. 7 και 31 - 34 του ΚΔΕ και η Κ.Υ.Α. 20977/23-8-2007 των Υπουργών Ανάπτυξης και Επικρατείας (ΦΕΚ Β' / 1673 / 23-8-2007) "περί των Δικαιολογητικών για την τήρηση των μητρώων του Ν.3310/2005, όπως τροποποιήθηκε με το Ν.3414/2005" και απόφαση αριθμ. 1108437/2565/ΔΟΣ/05 (Φ.Ε.Κ. Β'1590)].²⁰

7.3 Των διατάξεων του Ν. 2859/2000 (ΦΕΚ Α' 248) «Κύρωση Κώδικα Φόρου Προστεθέμενης Αξίας» και

Του άρθρου 27 του Ν. 2166/1993 (ΦΕΚ Α' 137) «Κίνητρα ανάπτυξης επιχειρήσεων, διαρρυθμίσεις στην έμμεση και άμεση φορολογία και και άλλες διατάξεις) για κράτηση 6%ο στο ΤΣΜΕΔΕ

7.4 Οι σε εκτέλεση των ανωτέρω διατάξεων εκδοθείσες κανονιστικές πράξεις (εφόσον δεν περιλαμβάνονται στην κωδικοποίηση), καθώς και λοιπές διατάξεις που αναφέρονται ρητά ή απορρέουν από τα οριζόμενα στα συμβατικά τεύχη της παρούσας εργολαβίας και γενικότερα κάθε διάταξη (Νόμος, Π.Δ., Υ.Α.) και ερμηνευτική εγκύκλιος που διέπει την ανάθεση και εκτέλεση του έργου της παρούσας σύμβασης, έστω και αν δεν αναφέρονται ρητά παραπάνω.

Άρθρο 8: Χρηματοδότηση του Έργου, Φόροι, Δασμοί, κ.λ.π. - Πληρωμή Αναδόχου

8.1 Το έργο χρηματοδοτείται από Πιστώσεις "Προγραμ.Δημ.Επενδύσεων(Π.Δ.Ε.)" (αριθ. Εναρ. Έργου _____) και υπόκειται στις κρατήσεις²² που προβλέπονται για τα έργα αυτά, περιλαμβανομένης και της κράτησης 6‰ του άρθρου 27 παρ. 34-37 του Ν. 2166/93 (ΦΕΚ 137 Α/24-8-93), καθώς και της κράτησης ύψους 0,10% υπέρ των λειτουργικών αναγκών της Ενιαίας Ανεξάρτητης Αρχής Δημοσίων Συμβάσεων, σύμφωνα με το αρ. 4 Ν. 4013/2011, ως ισχύει σήμερα.

8.2 Τα γενικά έξοδα, όφελος κλπ. του Αναδόχου και οι επιβαρύνσεις από φόρους, δασμούς κ.λ.π. καθορίζονται στο αντίστοιχο άρθρο της Ε.Σ.Υ. Ο Φ.Π.Α. βαρύνει τον Κύριο του Έργου.

8.3 Οι πληρωμές θα γίνονται σύμφωνα με το άρθρο 53 του ΚΔΕ και (ενδεχομένως) το αντίστοιχο άρθρο της Ε.Σ.Υ. Η πληρωμή του εργολαβικού τιμήματος θα γίνεται σε ΕΥΡΩ.

Άρθρο 9: Παροχή διευκρινίσεων για το διαγωνισμό

Εφόσον ζητηθούν εγκαίρως συμπληρωματικές πληροφορίες, διευκρινίσεις κ.λ.π. για τον διαγωνισμό, αυτές θα παρέχονται από την αρχή που τον διεξάγει, το αργότερο δύο εργάσιμες ημέρες πριν από την ημερομηνία λήξης υποβολής των προσφορών.

Άρθρο 10: Τεκμήριο από την συμμετοχή στον διαγωνισμό

Η υποβολή προσφοράς στο διαγωνισμό αποτελεί τεκμήριο ότι, ο διαγωνιζόμενος έχει λάβει πλήρη γνώση αυτής της διακήρυξης και των λοιπών τευχών δημοπράτησης και γνωρίζει πλήρως τις συνθήκες εκτέλεσης του έργου.

¹⁶ Η Υπεύθυνη Δήλωση απαιτείται όταν το ποσό της σύμβασης υπερβαίνει το 1.000.000 €. Αλλιώς η σχετική υπογραμμισμένη παράγραφος παραλείπεται.

¹⁷ Σύμφωνα με την υπ'αριθ. ΔΙΠΑΔ/ΟΙΚ/273/17-7-2012 απόφαση του Αναπληρωτή Υπουργού Ανάπτυξης, Ανταγωνιστικότητας Υποδομών Μεταφορών και Δικτύων με θέμα "Έγκριση τετρακοσίων σαράντα Ελληνικών Τεχνικών Προδιαγραφών (ΕΤΕΠ) με υποχρεωτική εφαρμογή σε όλα τα Δημόσια Έργα" και τη συνοδευτική εγκύκλιο 26/ΔΙΠΑΔ/356/4-10-2012 καθώς και το Τεύχος Συμπληρωματικών Τεχνικών Προδιαγραφών του έργου σύμφωνα με την παράγραφο 13 της εγκυκλίου 26/ΔΙΠΑΔ/356/4-10-2012

¹⁸ Προσθήκες και εν γένει προσαρμογές άρθρων της διακήρυξης (πέραν των όσων ήδη προβλέπονται ρητά στο κείμενο και τις υποσημειώσεις της διακήρυξης), μπορούν να προστίθενται και να περιλαμβάνονται, μόνο εφόσον είναι απόλυτα συμβατές με την ισχύουσα νομοθεσία.

¹⁹ **Εφόσον πρόκειται για συγχρηματοδοτούμενο έργο από πόρους της Ευρωπαϊκής Ένωσης**

²⁰ Η παρ. 7.2 τίθεται εφόσον η προϋπολογιζόμενη δαπάνη της σύμβασης (με ΦΠΑ) υπερβαίνει το 1.000.000 €.

²¹ Όταν πρόκειται για συγχρηματοδοτούμενο έργο από την Ε.Ε., τούτο να αναγράφεται στη Διακήρυξη και ειδικότερα να αναγράφεται ο τίτλος της πράξης και του Επιχειρησιακού Προγράμματος στο πλαίσιο του οποίου είναι ενταγμένο το δημοπρατούμενο έργο) καθώς και τα ποσοστά χρηματοδότησης από εθνικούς και κοινοτικούς πόρους.

²² Οι κρατήσεις προσαρμόζονται ανάλογα με το φορέα εκτέλεσης του έργου.

Άρθρο 11: Τίτλος, προϋπολογισμός, τόπος, περιγραφή και ουσιώδη χαρακτηριστικά του έργου

11.1 Τίτλος του έργου

Ο τίτλος του έργου είναι:

Βελτίωση Δημοτικής οδοποιίας Δήμου Βιάννου - 1ο υποέργο : Ασφαλτόστρωση – βελτίωση δρόμου από επαρχιακή οδό 33 έως οικισμό Κάτω Σύμης.

11.2 Προϋπολογισμός του έργου

Ο συνολικός προϋπολογισμός Μελέτης / Υπηρεσίας του έργου ανέρχεται σε **142.000,00** Ευρώ και αναλύεται σε ²³ :

Δαπάνη Εργασιών **83.985,25 €**

Γενικά έξοδα και Όφελος εργολάβου (ΓΕ+ΟΕ) **15.117,35 €**

Απρόβλεπτα (ποσοστού 15% επί της δαπάνης εργασιών και του κονδυλίου ΓΕ+ΟΕ) **14.865,39 €²⁰**

Αναθεώρηση **1.479,16 €**

Φόρος Προστιθέμενης Αξίας **26.552,85 €**

11.3 Τόπος εκτέλεσης του έργου

Δήμος Βιάννου Νομού ΗΡΑΚΛΕΙΟΥ

11.4 Περιγραφή και ουσιώδη χαρακτηριστικά του έργου

Με αυτό το έργο θα γίνουν οι παρακάτω εργασίες:

1. Καθαρισμός τάφρου τριγωνικής διατομής σε μήκος 500,00 μ.μ.
- 3.Τσιμεντόστρωση τάφρου τριγωνικής διατομής σε μήκος 500,00 μ.μ.
- 4.Διάστρωση υλικού μεταβλητού πάχους της ΠΤΠ Ο-150 σε μήκος 500,00 μ.μ. και πλάτος 7,50 μ.μ.
- 5.Διάστρωση υλικού πάχους 0,10 εκατοστά της ΠΤΠ Ο-155 σε μήκος 500,00 μ.μ. και πλάτος 7,50 μ.μ.
- 6.Ασφαλτική στρώση κυκλοφορίας πάχους 0,05 μ. της ΠΤΠ Α265, σε μήκος 590,00 μ.μ. και πλάτος 7,50 μ.μ.

Επισημαίνεται ότι, για λόγους διαφάνειας και ίσης μεταχείρισης αυτών που συμμετέχουν στο διαγωνισμό, αλλά και συμμόρφωσης προς τις επιταγές της Κοινοτικής νομοθεσίας και νομολογίας (υπόθεση C-496/99 P / Επιτροπή κατά CAS Succhi di Frutta SpA), το φυσικό και οικονομικό αντικείμενο των δημοπρατούμενων έργων δεν πρέπει να μεταβάλλεται ουσιαστικά κατά την διάρκεια εκτέλεσης της σύμβασης. Δυνατότητα μεταβολής υφίσταται, μόνο σε **εξαιρετικές περιπτώσεις**, που αναφέρονται ρητά στην Ειδική Συγγραφή Υποχρεώσεων και εφόσον η μεταβολή δεν προκύπτει από ατέλειες και ελλείψεις της μελέτης, με βάση την οποία δημοπρατήθηκε το έργο.

Ειδικά, η **διαχείριση των «επί έλασσον» δαπανών** θα ακολουθεί τις προβλέψεις της υφιστάμενης νομοθεσίας (άρθρο 57 παρ. 4 Ν. 3669/08 (ΚΔΕ), εφόσον η δυνατότητα χρησιμοποίησής τους αναφέρεται ρητά στη διακήρυξη και τη σύμβαση, με τους ακόλουθους όρους και περιορισμούς:

Δεν επιτρέπεται με τη χρησιμοποίηση των «επί έλασσον» δαπανών:

- να προκαλείται αλλαγή του «**βασικού σχεδίου**» της αρχικής σύμβασης, όπως αυτό περιγράφεται στα συμβατικά τεύχη,
- να θίγεται η πληρότητα, η ποιότητα και η λειτουργικότητα του έργου,
- να καταργείται μια «**ομάδα εργασιών**» της αρχικής σύμβασης
- να πληρώνονται **νέες εργασίες**, που δεν υπήρχαν στην αρχική σύμβαση,
- να τροποποιούνται οι **προδιαγραφές** του έργου, όπως αυτές περιγράφονται στα συμβατικά τεύχη,
- να προκαλείται αύξηση ή να γίνεται εισαγωγή **νέων συμβατικών δαπανών**, οι οποίες δεν είχαν αποτελέσει αντικείμενο του διαγωνισμού του έργου (π.χ. για το μητρώο έργου, απολογιστικές εργασίες, κλπ).
- Υπό την προϋπόθεση εφαρμογής των προαναφερθέντων περιορισμών, επιτρέπεται η χρησιμοποίηση των «επί έλασσον» δαπανών, **χωρίς περιορισμό** ορίου μεταβολής των εργασιών

- στο εσωτερικό της αυτής «ομάδας εργασιών», **αλλά:**
- με περιορισμό της μεταβολής (αύξησης ή μείωσης) της συμβατικής δαπάνης μιας «ομάδας εργασιών», **έως το 20% της δαπάνης αυτής και ταυτόχρονα**
- με περιορισμό του συνόλου, αθροιστικά, όλων των μετακινήσεων από «ομάδα εργασιών» σε «ομάδα εργασιών» **έως το 10% της δαπάνης της αρχικής σύμβασης του έργου.**

Οι ως άνω ποσοτικοί περιορισμοί δεν ισχύουν στην περίπτωση που επέρχονται μόνο μειώσεις ποσοτήτων (και οικονομικού αντικειμένου) μιας σύμβασης (στο πλαίσιο των προβλέψεων του ισχύοντος νομοθετικού πλαισίου), χωρίς να χρησιμοποιούνται τα εξοικονομούμενα ποσά για την αύξηση των ποσοτήτων άλλων εργασιών της σύμβασης.

Άρθρο 12: Προθεσμία εκτέλεσης του έργου

Η συνολική προθεσμία εκτέλεσης του έργου, ορίζεται σε **3 μήνες**, και αρχίζει από την ημέρα υπογραφής της σύμβασης²⁵. Οι αποκλειστικές και ενδεικτικές τμηματικές προθεσμίες²⁶ του έργου αναφέρονται ειδικότερα στην Ε.Σ.Υ.

Άρθρο 13: Διαδικασία επιλογής Αναδόχου - Σύστημα υποβολής οικονομικών προσφορών

13.1 Η επιλογή του αναδόχου θα γίνει με την «ανοικτή δημοπρασία» της περ. α) του άρθρου 3 του ΚΔΕ.

13.2 Η οικονομική προσφορά των διαγωνιζομένων, θα υποβληθεί με το σύστημα **επι μέρους ποσοστών έκπτωσης σε ακέραιες μονάδες επι της εκατό (%) κατα κατηγορία εργασιών** του άρθρου του ΚΔΕ.²⁷

Κάθε διαγωνιζόμενος, μπορεί να υποβάλει μόνον μία οικονομική προσφορά.

Άρθρο 14: Κριτήριο Ανάθεσης – Ανάδειξη Αναδόχου

Κριτήριο για την ανάθεση της σύμβασης είναι η χαμηλότερη τιμή, όπως ειδικότερα ορίζεται στο άρθρο 26 του ΚΔΕ.

Άρθρο 15: Εγγύηση συμμετοχής στο διαγωνισμό

15.1 Για την έγκυρη συμμετοχή στο διαγωνισμό κατατίθενται από τους διαγωνιζόμενους, κατά τους όρους του άρθρου 24 του ΚΔΕ, εγγυητικές επιστολές συμμετοχής, που ανέρχονται σε ποσοστό 2% επί του προϋπολογισμού της Υπηρεσίας, χωρίς αναθεώρηση και Φ.Π.Α.²⁸, ήτοι στο ποσό των **2280,00** ΕΥΡΩ. Οι εγγυητικές επιστολές απευθύνονται είτε στην Υπηρεσία που διεξάγει το διαγωνισμό, είτε στο φορέα κατασκευής, είτε στον κύριο του έργου (όπως οι υπηρεσίες και φορείς αναφέρονται στις παρ. 1.1, 1.2 και 1.3 της παρούσας) και σε περίπτωση διαγωνιζόμενης κοινοπραξίας πρέπει να είναι κοινές υπέρ όλων των μελών της.

²³ Μπορούν να προστίθενται και άλλα κονδύλια, όπως π.χ. δαπάνη απολογιστικά εκτελούμενων εργασιών.

²⁴ Το ποσό των απρόβλεπτων δαπανών επανυπολογίζεται κατά την υπογραφή της σύμβασης, ανάλογα με την προσφερθείσα έκπτωση, ώστε να διατηρείται σταθερή η εν λόγω ποσοστιαία αναλογία 15% επί της δαπάνης εργασιών με ΓΕΟΕ, σύμφωνα με το άρθρο 57 παρ. 3 του ΚΔΕ.

²⁵ Μπορεί η έναρξη της προθεσμίας να ορίζεται διαφορετικά, αν λόγου χάρη δεν προβλέπεται η άμεση έναρξη των εργασιών.

²⁶ Η παραβίαση των τμηματικών προθεσμιών έχει ως συνέπεια την επιβολή ποινικών ρητρών κατά την παρ. 2 του άρθρου 49 του ΚΔΕ, μόνο αν στην ΕΣΥ ρυθμίζεται το θέμα του τρόπου επιβολής.

²⁷ Ιδιαίτερος επισημαίνεται ότι η παρούσα διακήρυξη αφορά τα συστήματα δημοπράτησης του άρθρου 6 (κυρίως), αλλά και των άρθρων 5, 7 και 9 (εφόσον συντρέχουν οι σχετικές προϋποθέσεις) του ΚΔΕ και δεν αφορά το σύστημα μελέτη – κατασκευή, ή άλλα συστήματα που υποβάλλονται και τεχνικές προσφορές.

²⁸ Υπό τις προϋποθέσεις του άρθρου 24 παρ. 1 του ΚΔΕ, μπορεί να ορισθεί μέχρι και σε ποσοστό 4% επί του ποσού του προϋπολογισμού.

15.2 Οι εγγυητικές επιστολές αναφέρουν απαραίτητα τα στοιχεία του διαγωνιζόμενου, δηλαδή το ονοματεπώνυμο και πατρώνυμο του ατομικού εργολήπτη, την επωνυμία του νομικού προσώπου (εταιρείας) ή τον τίτλο της Κοινοπραξίας, τον τίτλο του έργου για το οποίο δίδεται η εγγύηση, σαφή παραίτηση του εγγυητή από την ένσταση της διζήσεως μέχρι το παραπάνω ποσό και ανεπιφύλακτη υπόσχεση περί καταβολής του ποσού της εγγύησης, χωρίς καμία ένσταση ή αντίρρηση, μέσα σε **πέντε (5) το πολύ εργάσιμες ημέρες** από τη σχετική ειδοποίηση, κατά τα αναφερόμενα ειδικότερα στις διατάξεις του άρθρου 24 του ΚΔΕ²⁹. **Σφάλματα ή ελλείψεις** που σχετίζονται με τον τίτλο του έργου ή τον υπερού η εγγύηση, δεν οδηγούν σε αποκλεισμό αν δεν γεννάται σύγχυση.

15.3 Οι εγγυητικές επιστολές συμμετοχής **δεν γίνονται δεκτές**, αν έχουν χρόνο ισχύος μικρότερο των 6 μηνών και 30 ημερών, από την ημερομηνία δημοπράτησης (άρθρο 24 παρ. 2 και 3 του ΚΔΕ, δηλαδή **πρέπει να έχουν ισχύ τουλάχιστον μέχρι 22-11-2014**.³⁰

Οι εγγυητικές επιστολές καταπίπτουν υπέρ του Κυρίου του Έργου, εφόσον συντρέχει νόμιμη περίπτωση. Η εγγύηση συμμετοχής στη δημοπρασία καταπίπτει υπέρ του κυρίου του έργου, αν η προσφορά που υποβάλλεται δεν τηρεί τους βασικούς όρους της διακήρυξης και των τευχών δημοπράτησης από μέρους της εργοληπτικής επιχείρησης. Η απόφαση κατάπτωσης της εγγύησης εκδίδεται μετά από γνώμη του Συμβουλίου Δημόσιων Έργων]. Ομοίως, η μη έγκαιρη προσκόμιση των δικαιολογητικών κατακύρωσης της παρ. 2 άρθ. 26 του ΚΔΕ, για λόγους που οφείλονται σε υπαιτιότητα του μειοδότη, έχει ως συνέπεια την άμεση κατάπτωση της εγγυητικής επιστολής συμμετοχής

15.4 Η εγγύηση συμμετοχής επιστρέφεται σύμφωνα με τα οριζόμενα στην παράγραφο 4 του άρθρου 24 του ΚΔΕ³¹

Άρθρο 16: Χορήγηση Προκαταβολής – Ρήτρα πρόσθετης καταβολής (Πριμ)

16.1 Δεν προβλέπεται η χορήγηση προκαταβολής στον Ανάδοχο³²

16.2 Δεν προβλέπεται η πληρωμή πριμ στην παρούσα σύμβαση³³

Άρθρο 17: Εγγυήσεις καλής εκτέλεσης του έργου – Όριο ποσοστού έκπτωσης για πρόσθετη εγγύηση καλής εκτέλεσης

Για την υπογραφή της σύμβασης απαιτείται η παροχή εγγύησης καλής εκτέλεσης κατά την παρ. 1 του άρθρου 35 του ΚΔΕ, που ανέρχεται σε ποσοστό 5%³⁴ επί του προϋπολογισμού του έργου, χωρίς τα κονδύλια της αναθεώρησης και του Φ.Π.Α., ήτοι ποσού **5699,00** Ευρώ.

Σε περίπτωση που το ποσοστό έκπτωσης που πρόσφερε στο διαγωνισμό ο ανάδοχος είναι μεγαλύτερο του ορίου **12%**³⁵, υποχρεούται να προσκομίσει για την υπογραφή της σύμβασης επιπλέον **πρόσθετη εγγύηση** καλής εκτέλεσης, σύμφωνα με τα οριζόμενα στην παράγραφο 2 του άρθρου 35 του ΚΔΕ, το ύψος της οποίας μπορεί να φτάσει και το 22% του προϋπολογισμού.

Σε περίπτωση **αναδόχου κοινοπραξίας**, οι εγγυήσεις καλής εκτέλεσης είναι πάντοτε κοινές υπέρ όλων των μελών της, όπως ορίζεται στο άρθρο 39 παρ. 1 του ΚΔΕ.

Οι εγγυητικές επιστολές εκδίδονται κατ' επιλογή του αναδόχου από ένα ή περισσότερα πιστωτικά ιδρύματα, ανεξαρτήτως του ύψους των.

Άρθρο 18: Ημερομηνία λήξης της προθεσμίας παραλαβής των προσφορών

Ως ημερομηνία λήξης της προθεσμίας παραλαβής των προσφορών στο διαγωνισμό, ορίζεται η **22-04-2014**, ημέρα **Τρίτη**. Ώρα λήξης της υποβολής προσφορών ορίζεται η **10:00 π.μ.**

Αν για οποιονδήποτε λόγο δε διεξαχθεί η δημοπρασία την προαναφερθείσα ημερομηνία ή αν διεξαχθεί μεν αλλά δεν κατατεθεί καμιά προσφορά, θα διενεργηθεί σε νέα ημερομηνία που θα καθορίσει με πράξη της η Προϊσταμένη Αρχή³⁶ και η οποία θα γνωστοποιηθεί με ανακοίνωση στην ιστοσελίδα **www.viannos.gov.gr**³⁷, πέντε (5) τουλάχιστον εργάσιμες ημέρες πριν τη νέα ημερομηνία σε όσους έλαβαν τεύχη του διαγωνισμού και την ίδια ώρα (10:00 π.μ.). Η ίδια διαδικασία μπορεί να επαναληφθεί και δεύτερη φορά με τους ίδιους όρους και προϋποθέσεις.

Άρθρο 19: Χρόνος ισχύος προσφορών

19.1 Κάθε υποβαλλόμενη προσφορά, δεσμεύει τον συμμετέχοντα στο διαγωνισμό (κατά τη διάταξη του άρθρου 24 παρ. 2 του ΚΔΕ, για διάστημα **έξι (6) μηνών**³⁸, από την ημερομηνία υποβολής των προσφορών.

Άρθρο 20: Δημοσιότητα - Δαπάνες δημοσίευσης

Περίληψη της Διακήρυξης αυτής θα δημοσιευθεί κατά τις παρ. 7 – 9 του άρθρου 15 του ΚΔΕ στο τεύχος Διακηρύξεων Δημοσίων Συμβάσεων της Εφημερίδας της Κυβέρνησης και στον Ελληνικό Τύπο, σύμφωνα με την **Εγκύκλιο της ΓΓΔΕ/ ΥΠΕΧΩΔΕ Ε.16/2007**.

Οι δαπάνες δημοσίευσης της διακήρυξης της δημοπρασίας, αρχικής και επαναληπτικής, βαρύνουν σε κάθε περίπτωση τον Εργολάβο που ανακηρύχθηκε ανάδοχος και εισπράττονται με τον πρώτο λογαριασμό πληρωμής του έργου³⁹.

²⁹ Η λέξη «το πολύ» σημαίνει ότι γίνονται δεκτές εγγυητικές επιστολές με μικρότερη προθεσμία πληρωμής π.χ. 5 ημέρες (ημερολογιακές) ή τρεις εργάσιμες.

³⁰ Να τίθεται συγκεκριμένη ημερομηνία λήξης των εγγυητικών επιστολών. Ο χρόνος ισχύος των εγγυητικών επιστολών μετράται ως εξής: έξι (6) μήνες για συμβάσεις που δεν θα υποβληθούν στον έλεγχο του Ελεγκτικού Συνεδρίου και εννιά (9) μήνες για όσες υπόκεινται στον έλεγχο αυτό, επιπλέον δε προστίθενται 30 ημέρες.

³¹ Ειδικότερα για συγχρηματοδοτούμενα έργα, σύμφωνα με την παράγραφο 14 του Ν. 361 4/2007 (όπως προστέθηκε με την παρ. 1 άρθρου τέταρτου του Ν. 41 56/201 3 (ΦΕΚ Α' 1 22)), η εγγύηση συμμετοχής επιστρέφεται στους συμμετέχοντες στην περίπτωση απόρριψης της προσφοράς εντός τριών (3) ημερών από την παρέλευση της προθεσμίας για την άσκηση της προβλεπόμενης ενδικοφανούς προσφυγής ή του προβλεπόμενου ένδικου βοηθήματος ή, σε περίπτωση απόρριψης του προβλεπόμενου ένδικου βοηθήματος, εντός τριών (3) ημερών από την κοινοποίηση της σχετικής απόφασης στην Αναθέτουσα Αρχή

³² Σύμφωνα με την παρ. 10 εδάφιο α του άρ. 25 ν. 361 4/2007, όπως προστέθηκε με την παρ. 3, αρ. 242. Ν. 4072/2012 (ΦΕΚ Α 82), στις περιπτώσεις συγχρηματοδοτούμενων δημόσιων έργων, στις διακηρύξεις υποχρεωτικά περιλαμβάνεται δυνατότητα χορήγησης προκαταβολής σύμφωνα με τις διατάξεις του άρθρου 51 του ΚΔΕ. Η εγγύηση καλής εκτέλεσης, καλύπτει και την παροχή ισόποσης προκαταβολής προς τον ανάδοχο, χωρίς να απαιτείται η κατάθεση εγγύησης προκαταβολής. Στις περιπτώσεις που από την προκήρυξη προβλέπεται μεγαλύτερο ύψος προκαταβολής, αυτή λαμβάνεται με την κατάθεση από τον ανάδοχο εγγύησης προκαταβολής που θα καλύπτει τη διαφορά μεταξύ του ποσού της εγγύησης καλής εκτέλεσης και του ποσού της καταβαλλομένης προκαταβολής. Η απόσβεση της προκαταβολής και η επιστροφή της εγγύησης καλής εκτέλεσης πραγματοποιούνται, σύμφωνα με τους όρους της προκήρυξης και της σύμβασης (αρ. 25 παρ. 15 ν. 361 4/2007 όπως προστέθηκε με την παρ. 1 του τέταρτου άρθρου του ν. 4156/2013 (ΦΕΚ Α 122)

³³ Αν προβλέπεται η χορήγηση πριμ ή προκαταβολής στον ανάδοχο, μνημονεύονται οι απαραίτητες λεπτομέρειες των άρθρων 50 και 51 Ν. 3669/08 (ΚΔΕ).

³⁴ Και εφόσον συντρέχουν οι προϋποθέσεις μέχρι ποσοστό 10%.

³⁵ Κατά κανόνα τίθεται 12% ή, κατ' εξαίρεση, 15 % αν ισχύουν σωρευτικά οι παρακάτω προϋποθέσεις: α) το έργο πρόκειται να εκτελεστεί σε νησιωτικό νομό, β) ο προϋπολογισμός του είναι μικρότερος του ανώτατου ορίου της 2^{ης} τάξης και γ) η διαγωνιζόμενη επιχείρηση έχει την έδρα της στο νομό αυτό (βλέπετε σχετικά τα οριζόμενα στην υπουργική απόφαση που καθορίζει το όριο) ή το καθοριζόμενο από την υπηρεσία στις κατηγορίες έργων για τις οποίες δεν έχει εγκριθεί ενιαίο τιμολόγιο.

³⁶ Η οποία δεν είναι απαραίτητο να είναι και πάλι Τρίτη.

³⁷ Ορίζεται το μέσον, π.χ. ΦΑΞ.

³⁸ Σύμφωνα με τις ισχύουσες διατάξεις του άρθρου 24 του ΚΔΕ, ο χρόνος ισχύος των προσφορών είναι έξι (6) μήνες όταν η σύμβαση δεν υπόκειται λόγω προϋπολογισμού στον προσυμβατικό έλεγχο του Ελεγκτικού Συνεδρίου και εννιά (9) μήνες στην περίπτωση που το έργο εμπίπτει στον έλεγχο.

³⁹ Σύμφωνα με την παρ. 3 άρθρου 4 Ν 3548/2007 (ΦΕΚ Α 68) όπως προστέθηκε με αρ. 46 ν. 3801/2009 (ΦΕΚ Α' 228).

Άρθρο 21: Δικαιούμενοι συμμετοχής στον διαγωνισμό

Στον διαγωνισμό δικαιούνται να συμμετάσχουν:

21.1 **Μεμονωμένες** εργοληπτικές επιχειρήσεις:

α. Εγγεγραμμένες στο Μητρώο Εργοληπτικών Επιχειρήσεων (Μ.Ε.ΕΠ.) που τηρείται στη Γ.Γ.Δ.Ε. του ΥΠ.Υ.ΜΕ.ΔΙ., εφόσον ανήκουν στην **A2** τάξη για έργα κατηγορίας **ΟΔΟΠΟΙΪΑΣ**⁴⁰ **καθώς και οι ημεδαποί διαγωνιζόμενοι που εμπίπτουν στο άρθρο 102 παρ. 2 του Ν. 3669/2008.**

β. Προερχόμενες από **κράτη - μέλη της Ευρωπαϊκής Ένωσης** ή του Ευρωπαϊκού Οικονομικού Χώρου (Ε.Ο.Χ.) ή από κράτη που έχουν υπογράψει την συμφωνία για τις Δημόσιες Συμβάσεις (Σ.Δ.Σ.) του Παγκόσμιου Οργανισμού Εμπορίου (Π.Ο.Ε.), ή που προέρχονται από τρίτες χώρες που έχουν υπογράψει διμερείς συμφωνίες σύνδεσης με την Ευρωπαϊκή Ένωση και έχουν κυρωθεί με σχετική απόφαση του αρμοδίου οργάνου, στα οποία τηρούνται επίσημοι κατάλογοι αναγνωρισμένων εργοληπτών, εφόσον είναι εγγεγραμμένες στους καταλόγους αυτούς και σε τάξη και κατηγορία αντίστοιχη με τις καλούμενες του Ελληνικού Μητρώου Μ.Ε.Ε.Π.

γ. Προερχόμενες από ως ανωτέρω β' κράτη, στα οποία δεν τηρούνται επίσημοι κατάλογοι αναγνωρισμένων εργοληπτών, εφόσον αποδεικνύουν ότι έχουν εκτελέσει έργα παρόμοια με το δημοπρατούμενο, από ποιοτική και ποσοτική άποψη.

21.2 **Κοινοπραξίες** Εργοληπτικών Επιχειρήσεων των παραπάνω περιπτώσεων α, β και γ σε οποιονδήποτε συνδυασμό μεταξύ τους⁴¹, υπο τους όρους του άρθρου 16 παρ. 7 του ΚΔΕ⁴² (Κοινοπραξία στην ίδια κατηγορία), υπό τον όρο ότι κάθε Εργοληπτική Επιχείρηση θα συμμετέχει στο κοινοπρακτικό σχήμα με ποσοστό όχι μικρότερο του 25% της καλούμενης κατηγορίας.

21.3 Κοινοπραξίες εργοληπτικών επιχειρήσεων για την κάλυψη των διαφόρων κατηγοριών των εργασιών του έργου υπό τους όρους της παρ. 3 του άρθρου 16 του ΚΔΕ. Το ποσοστό συμμετοχής της κάθε επιχείρησης στο κοινοπρακτικό σχήμα προκύπτει από τον προϋπολογισμό της κατηγορίας για την οποία αυτή συμμετέχει και δεν είναι απαραίτητο να αναγράφεται, στην περίπτωση δε που αναγραφεί λανθασμένα, δεν επηρεάζεται το κύρος της συμμετοχής της επιχείρησης και της κοινοπραξίας. Κατηγορία εργασιών με ποσοστό κάτω του 10% του προϋπολογισμού του έργου (χωρίς αναθεώρηση και Φ.Π.Α.), εφόσον δεν καλείται στη δημοπρασία, αθροίζεται στον προϋπολογισμό της μεγαλύτερης κατηγορίας.

21.4 Κοινοπραξίες εργοληπτικών επιχειρήσεων εγγεγραμμένων στην τάξη **A1** του ΜΕΕΠ για έργα κατηγορίας **ΟΔΟΠΟΙΪΑΣ**, με τις προϋποθέσεις της παρ. 10 του άρθρου 16 του ΚΔΕ (**αναβάθμιση ορίου** λόγω κοινοπραξίας)⁴³.

21.5 Κάθε εργοληπτική επιχείρηση συμμετέχει είτε μεμονωμένα είτε ως μέλος ενός κοινοπρακτικού σχήματος. Γίνονται επίσης δεκτές και μεμονωμένες εργοληπτικές επιχειρήσεις ή κοινοπραξίες εργοληπτικών επιχειρήσεων κατ' εφαρμογή της παρ. 9 του άρθρου 16 του ΚΔΕ («κύρια κατηγορία»). Κατά τα λοιπά εφαρμόζονται οι ισχύουσες διατάξεις για τη συμμετοχή εργοληπτικών επιχειρήσεων σε διαγωνισμούς για την κατασκευή Δημοσίων Έργων.

Άρθρο 22: Επαγγελματικά προσόντα

Κάθε Εργοληπτική Επιχείρηση, που μετέχει στον διαγωνισμό μεμονωμένα, ή ως μέλος Κοινοπραξίας, οφείλει να διαθέτει τα **παρακάτω επαγγελματικά προσόντα:**

1. Να μην τελεί ή να μην έχει κινηθεί σε βάρος της διαδικασία κήρυξης σε πτώχευση, εκκαθάριση, αναγκαστική διαχείριση ή, προκειμένου περί αλλοδαπών, σε οποιαδήποτε άλλη ανάλογη κατάσταση, που προκύπτει από μια παρόμοια διαδικασία, η οποία προβλέπεται από την εθνική νομοθεσία του Κράτους προέλευσής της

2. Να μην έχουν καταδικαστεί αμετάκλητα οι διαχειριστές σε περίπτωση ομόρρυθμων (Ο.Ε.), ετερόρρυθμων (Ε.Ε.) και εταιρειών περιορισμένης ευθύνης (Ε.Π.Ε.), ο πρόεδρος και ο διευθύνων σύμβουλος σε περίπτωση ανώνυμης εταιρείας (Α.Ε.), τα φυσικά πρόσωπα που ασκούν τη

διοίκησή του σε κάθε άλλη περίπτωση και τα αντίστοιχα κατά το δίκαιο της αλλοδαπής επιχείρησης πρόσωπα για

α) συμμετοχή σε εγκληματική οργάνωση, κατά το άρθρο 2 παρ.1 της κοινής δράσης της αριθμ. 98/773/ΔΕΥ του Συμβουλίου της Ευρωπαϊκής Ένωσης,

β) δωροδοκία, κατά το άρθρο 3 της πράξης του Συμβουλίου της 26^{ης} Μαΐου 1997 (21) και στο άρθρο 3 παρ.1 της κοινής δράσης αριθμ. 98/742/ΚΕΠΠΑ του Συμβουλίου,

γ) απάτη, κατά την έννοια του άρθρου 1 της σύμβασης για την προστασία των οικονομικών συμφερόντων των Ευρωπαϊκών Κοινοτήτων,

δ) νομιμοποίηση εσόδων από παράνομες δραστηριότητες, κατά το άρθρο 1 της αριθμ. 91/308/ΕΟΚ οδηγίας του Συμβουλίου, για την πρόληψη χρησιμοποίησης του χρηματοπιστωτικού συστήματος για τη νομιμοποίηση εσόδων από παράνομες δραστηριότητες, **ε)** υπεξαίρεση (375 Π.Κ.), **στ)** απάτη (386-388 Π.Κ.), **ζ)** εκβίαση (385 Π.Κ.), **η)** πλαστογραφία (216-218 Π.Κ.), **θ)** ψευδορκία (224 Π.Κ.), **ι)** δωροδοκία (235-237 Π.Κ.), **κ)** δόλια χρεοκοπία (398 Π.Κ.).

Τα υπό α'-δ' αδικήματα έχουν ως συνέπεια τον αποκλεισμό του υποψηφίου σε κάθε περίπτωση, ενώ τα υπό ε'-κ', μόνο αν σχετίζονται με την άσκηση του επαγγέλματος του εργολήπτη.

3. Να έχει εκπληρώσει τις υποχρεώσεις της, όσον αφορά στην καταβολή των **εισφορών Κοινωνικής Ασφάλισης**, σύμφωνα με την ισχύουσα Ελληνική νομοθεσία (εφόσον είναι ημεδαπή ή αλλοδαπή μεν αλλά που έχει ήδη αναπτύξει δραστηριότητα στην Ελλάδα) ή σύμφωνα με τη νομοθεσία της χώρας όπου είναι εγκατεστημένη.

4. Να έχει εκπληρώσει τις υποχρεώσεις της, όσον αφορά στην καταβολή των φόρων, σύμφωνα με την ισχύουσα Ελληνική Νομοθεσία (σε περίπτωση που είναι εγκατεστημένη στην Ελλάδα) ή σύμφωνα με τη νομοθεσία της χώρας όπου είναι εγκατεστημένη.

5. Να μην έχει διαπράξει **πειθαρχικό παράπτωμα** για το οποίο της επιβλήθηκε ποινή που της στερεί το δικαίωμα συμμετοχής σε δημοπρασίες δημοσίων έργων (και καταλαμβάνει τη συγκεκριμένη δημοπρασία)

6. Να έχει εκπληρώσει τις **υποχρεώσεις της προς τις εργοληπτικές οργανώσεις**, εφόσον είναι εγγεγραμμένη.

7. Να μην έχει **ανεκτέλεστο υπόλοιπο εργολαβικών συμβάσεων** ανώτερο του νόμιμου ορίου.

ΣΗΜΕΙΩΣΗ: Οι **υπό 6 και 7 προϋποθέσεις** ισχύουν **μόνο** για τις ημεδαπές επιχειρήσεις.

8. Τεχνική ικανότητα ⁴⁴ .

⁴⁰ Εφόσον συντρέχει περίπτωση λόγω του προϋπολογισμού της σύμβασης, πρέπει να προβλέπεται και η δυνατότητα συμμετοχής επιχειρήσεων γραμμένων στα Νομαρχιακά Μητρώα (βλέπετε άρθρα 105 και 106 του ΚΔΕ). Στην περίπτωση αυτή να τίθεται η αντίστοιχη πρόβλεψη.

⁴¹ Αν συμμετέχουν και επιχειρήσεις γραμμένες στα Νομαρχιακά Μητρώα δεν επιτρέπεται να κοινοπρακτούν με επιχειρήσεις των υπολοίπων τριών περιπτώσεων (βλέπ. άρθρο 106 παρ. 1 του ΚΔΕ).

⁴² Επισημαίνεται η νομολογία του ΣτΕ (απόφαση 505/2007 της Επ.Αναστ. ΣτΕ) κατά την οποία κωλύεται η συμμετοχή σε κοινοπρακτικό σχήμα επιχείρησης που δεν μπορεί να συμμετάσχει στο διαγωνισμό λόγω

κατωτάτου ορίου.

⁴³ Η περίπτωση αυτή τίθεται μόνο αν από τον προϋπολογισμό του έργου δικαιολογείται.

⁴⁴ Συμπληρώνεται για να τεθούν οι προϋποθέσεις υπό τις οποίες μπορεί να γίνει δεκτή αλλοδαπή Εργολ. Επιχείρηση που δεν είναι γραμμένη σε επίσημο κατάλογο αναγνωρισμένων εργοληπτών. Η ζητούμενη τεχνική ικανότητα πρέπει να είναι στο επίπεδο των εγγεγραμμένων στις αντίστοιχες τάξεις του ελληνικού Μ.Ε.Ε.Π., δηλαδή ο κατάλογος και τα πιστοποιητικά που ζητούνται πρέπει να αναφέρονται σε έργα αντίστοιχα του προϋπολογισμού, της τάξης και των κατηγοριών που δικαιούνται να συμμετέχουν στο διαγωνισμό. Για τους ημεδαπούς εργολήπτες η τεχνική ικανότητα αποδεικνύεται από την εγγραφή στην αντίστοιχη τάξη και κατηγορία του Μητρώου μπορούν όμως να προστεθούν και για τους έλληνες εργολήπτες απαιτήσεις τεχνικής ικανότητας στην εκτέλεση έργων παρεμφερών κατ'αντικείμενο με το υπό δημοπράτηση, ύστερα από σχετική εγκριτική απόφαση του Υπουργού Υ.ΜΕ.ΔΙ. για την προσθήκη επιπλέον όρων στη διακήρυξη, όπως προβλέπεται στη διάταξη του άρθρου 15 παρ. 4 του ΚΔΕ. Στην περίπτωση αυτή να αναφέρεται η εγκριτική απόφαση.

Άρθρο 23: Δικαιολογητικά

Κάθε Εργοληπτική Επιχείρηση που συμμετέχει στη δημοπρασία, μεμονωμένα ή ως μέλος Κοινοπραξίας, οφείλει να αποδείξει ότι πληρεί τις απαιτήσεις του άρθρου 21 και ότι διαθέτει τα προσόντα του άρθρου 22, προσκομίζοντας τα παρακάτω δικαιολογητικά:

23.1 Δικαιολογητικά επαγγελματικής εγγραφής

α. Προκειμένου περί εργοληπτικής επιχείρησης εγγεγραμμένης στο Μ.Ε.Ε.Π.⁴⁵, **πρωτότυπο πιστοποιητικό εγγραφής** σε αυτό, στην τάξη και κατηγορία που ορίζεται στο άρθρο 21 της παρούσας. Υποβάλλεται επίσης και **φωτοαντίγραφο του πτυχίου**, το οποίο επικυρώνεται από τον Πρόεδρο της Ε.Δ. και παραμένει στη διάθεση των οργάνων του διαγωνισμού για αποδεικτικούς λόγους (εκδίκαση ενστάσεων και προσφυγών)⁴⁶

β. Προκειμένου περί Εργοληπτικής Επιχείρησης προερχόμενης από κράτος-μέλος της Ευρωπαϊκής Ένωσης ή του Ε.Ο.Χ. ή από κράτος που έχει υπογράψει την Σ.Δ.Σ. του Π. Ο. Ε. ή που προέρχονται από τρίτες χώρες που έχουν υπογράψει διμερείς συμφωνίες σύνδεσης με την Ευρωπαϊκή Ένωση και έχουν κυρωθεί με σχετική απόφαση του αρμοδίου οργάνου, όπου τηρούνται επίσημοι κατάλογοι αναγνωρισμένων εργοληπτών, επικυρωμένο από την αρμόδια αρχή πιστοποιητικό εγγραφής στους καταλόγους, σε τάξη και κατηγορία όπως ορίζεται στο άρθρο 21 της παρούσας, συνταγμένο σύμφωνα με το άρθρο 52 της Οδηγίας 2004/18 (άρθρο 151 του ν. ΚΔΕ).

γ. Προκειμένου περί Εργοληπτικής Επιχείρησης προερχόμενης από κράτος-μέλος της Ευρωπαϊκής Ένωσης, ή του Ε.Ο.Χ. ή από κράτος που έχει υπογράψει την Σ.Δ.Σ. του Π. Ο. Ε., ή που προέρχονται από τρίτες χώρες που έχουν υπογράψει διμερείς συμφωνίες σύνδεσης με την Ευρωπαϊκή Ένωση και έχουν κυρωθεί με σχετική απόφαση του αρμοδίου οργάνου, όπου δεν τηρούνται επίσημοι κατάλογοι αναγνωρισμένων εργοληπτών, απαιτείται βεβαίωση εγγραφής στο επαγγελματικό μητρώο της χώρας προέλευσής της, σύμφωνα με το άρθρο 46 της Οδηγίας 2004/18 (άρθρο 145 του ΚΔΕ).

Τα δικαιολογητικά επαγγελματικής εγγραφής, προκειμένου να γίνουν αποδεκτά, θα πρέπει να βρίσκονται σε ισχύ⁴⁷ κατά την ημερομηνία παραλαβής των προσφορών.

23.2 Δικαιολογητικά επαγγελματικής και τεχνικής καταλληλότητας

Η εκπλήρωση των προσόντων 1 – 7 του άρθρου 22 αποδεικνύεται με τα δικαιολογητικά των περιπτώσεων **α** έως **ε της παρ. 23.2.2**, που αφορούν τόσο τις μεμονωμένες επιχειρήσεις όσο και όλα τα μέλη των κοινοπραξιών, με τις διακρίσεις της παρ. 23.2.1:

23.2.1 Οι **εγγεγραμμένες στο Μ.Ε.Ε.Π.** εργοληπτικές επιχειρήσεις θα προσκομίσουν, εφόσον κατέχουν, **«Ενημερότητα Πτυχίου»** για χρήση σε δημοπρασίες, σύμφωνα με την ισχύουσα κάθε φορά υπουργική απόφαση. Η Ενημερότητα Πτυχίου απαλλάσσει από την υποχρέωση προσκόμισης των αντίστοιχων επιμέρους δικαιολογητικών των περιπτώσεων του άρθρου 23.2.2, εκτός της περίπτωσης δ', η οποία δεν τις αφορά. Η Ενημερότητα Πτυχίου πρέπει, **επί ποινή αποκλεισμού**, να είναι **σε ισχύ** κατά την ημερομηνία παραλαβής των προσφορών. Στην περίπτωση που η φορολογική ή η ασφαλιστική ενημερότητα που αναγράφονται στην Ενημερότητα Πτυχίου έχουν λήξει κατά την ημερομηνία αυτή, προσκομίζεται υπεύθυνη δήλωση⁴⁸ (του μεμονωμένου υποψήφιου ή του μέλους της υποψήφιας κοινοπραξίας) ότι ο συμμετέχων είναι ασφαλιστικά και φορολογικά ενήμερος κατά την ημέρα του διαγωνισμού και είναι σε θέση να αποδείξει την ενημερότητα αυτή, εφόσον αναδειχθεί μειοδότης. Εφόσον στην Ενημερότητα Πτυχίου δεν αναγράφεται ρητά ότι τα στελέχη του πτυχίου του διαγωνιζόμενου είναι ασφαλιστικώς ενήμερα στο ΤΣΜΕΔΕ, ο διαγωνιζόμενος **προσκομίζει επιπλέον της Ε.Π. ασφαλιστική ενημερότητα εν ισχύει για τα στελέχη αυτά. Δεν απαιτείται προσκόμιση ασφαλιστικής ενημερότητας από άλλα ταμεία, στα οποία ενδεχομένως είναι ασφαλισμένα τα παραπάνω στελέχη.**

Οι **εγγεγραμμένες στο Μ.Ε.Ε.Π.** εργοληπτικές επιχειρήσεις **χωρίς Ενημερότητα Πτυχίου**, υποχρεούνται να προσκομίσουν **όλα** τα παρακάτω δικαιολογητικά, εκτός αυτού της παραγράφου δ'.

Οι **αλλοδαπές** εργοληπτικές επιχειρήσεις υποχρεούνται να προσκομίσουν τα δικαιολογητικά των παραγ. **α'** έως **δ'**, εκτός αν είναι εγγεγραμμένες **σε επίσημους καταλόγους** αναγνωρισμένων εργοληπτών της χώρας τους, κατά την έννοια του άρθρου 151 του ν. 3669/08, οπότε απαλλάσσονται της υποχρέωσης υποβολής των δικαιολογητικών εκείνων που μνημονεύει το πιστοποιητικό εγγραφής τους.

23.2.2. α. Για την περίπτωση 1, 2, 5 και 7 του άρθρου 22 υποβάλλεται Υπεύθυνη Δήλωση που υπογράφεται από τον ατομικό εργολήπτη ή τον νόμιμο εκπρόσωπο της επιχείρησης και βεβαιώνει ότι η επιχείρηση

- i) δεν τελεί υπό πτώχευση, εκκαθάριση⁴⁹, αναγκαστική διαχείριση ή δεν έχει κινηθεί σε Βάρος του διαδικασίας κήρυξης σε πτώχευση, εκκαθάριση, αναγκαστική διαχείριση ή προκειμένου περί αλλοδαπού διαγωνιζόμενου σε οποιαδήποτε άλλη ανάλογη κατάσταση, που προκύπτει από μια παρόμοια διαδικασία, η οποία προβλέπεται από την εθνική νομοθεσία του Κράτους προέλευσής του,
- ii) ότι τα πρόσωπα που αναφέρονται στην περίπτωση 2 του άρθρου 22 δεν έχουν καταδικαστεί για κάποιο από τα αδικήματα της περίπτωσης αυτής,
- iii) ότι η επιχείρηση δεν έχει διαπράξει πειθαρχικό παράπτωμα για το οποίο της επιβλήθηκε ποινή που της στερεί το δικαίωμα συμμετοχής σε δημοπρασίες δημοσίων έργων (και καταλαμβάνει τη συγκεκριμένη δημοπρασία) και
- iv) ότι το ανεκτέλεστο μέρος των εργολαβικών συμβάσεων δεν υπερβαίνει τα όρια ανεκτελέστου που τίθενται στο άρθρο 20 παρ. 4 του ΚΔΕ.

β. Για την περίπτωση 3 πιστοποιητικά που εκδίδονται από την αρμόδια αρχή του κράτους εγκατάστασης ή του ελληνικού κράτους, περί του ότι έχουν εκπληρωθεί οι υποχρεώσεις της Εργ. Επιχειρ., όσον αφορά στην καταβολή των εισφορών κοινωνικής ασφάλισης, σύμφωνα με τη νομοθεσία του κράτους εγκατάστασης ή και με την ισχύουσα ελληνική νομοθεσία, για την Εργ.Επ. και για όλες τις Κοινοπραξίες στις οποίες συμμετέχει, καθώς και για κάθε έργο που εκτελεί (παρ. 3 άρθρου 20 του ΚΔΕ στην Ελλάδα.

Οι επιχειρήσεις που είναι γραμμένες στο ΜΕΕΠ (ή στα Μητρώα Περιφερειακών Ενοτήτων) και δεν κατέχουν Ενημερότητα Πτυχίου, έχουν ειδικά την υποχρέωση να προσκομίσουν Υπεύθυνη Δήλωση όπου θα αναφέρονται i) ότι τα πρόσωπα⁵⁰ που απασχολούν με σύμβαση εξαρτημένης εργασίας είναι ασφαλισμένα στους οικείους ασφαλιστικούς οργανισμούς (αν δεν απασχολούν τέτοια πρόσωπα να υποβάλλεται σχετική αρνητική Υ.Δ.), ii) τα πρόσωπα (ονομαστικά) που στελεχώνουν το πτυχίο της επιχείρησης και έχουν υποχρέωση ασφάλισης στο ΤΣΜΕΔΕ. Τα αποδεικτικά ασφαλιστικής ενημερότητας πρέπει να προέρχονται από όλους τους ασφαλιστικούς οργανισμούς και να αφορούν την ίδια την επιχείρηση, ενώ ειδικότερα πρέπει να προσκομίζεται και ασφαλιστική ενημερότητα των ως άνω στελεχών προς το ΤΣΜΕΔΕ.

γ. Για την περίπτωση 4, εφόσον η εργοληπτική επιχείρηση φορολογείται στην Ελλάδα, αποδεικτικά ενημερότητας για χρέη προς το ελληνικό δημόσιο, τόσο μεμονωμένα όσο και για τις Κοινοπραξίες στις οποίες συμμετέχει (παρ. 3 άρθρου 20 του ΚΔΕ. Σε περίπτωση που η Εργ. Επ. δε φορολογείται στην Ελλάδα, βεβαίωση από την αρμόδια ελληνική αρχή ή υπεύθυνη δήλωση περί του γεγονότος αυτού και ταυτόχρονα αποδεικτικό φορολογικής ενημερότητας αρμόδιας αρχής της χώρας εγκατάστασής της. Αν σε κάποιο κράτος δεν εκδίδονται τα παραπάνω β' και γ' έγγραφα ή πιστοποιητικά, μπορεί να αντικατασταθούν με ένορκη βεβαίωση (εκδοθείσα εντός των έξι μηνών που προηγούνται της ημερομηνίας δημοπράτησης) ή όπου δεν προβλέπεται, από υπεύθυνη δήλωση. **Αν διαπιστωθεί με οποιονδήποτε τρόπο ότι στην εν λόγω χώρα εκδίδονται τα υπόψη πιστοποιητικά, η προσφορά του διαγωνιζόμενου είναι απαράδεκτη.**

δ. Για τις εργολ. επιχειρήσεις της παραγράφου 21.1.γ κατάλογο εκτελεσμένων έργων κατά την τελευταία πενταετία, συνοδευόμενο από πιστοποιητικά καλής εκτέλεσής τους, από τα οποία στοιχεία αποδεικνύεται ότι έχουν εκτελέσει παρόμοια ποιοτικά και ποσοτικά έργα με το δημοπρατούμενο. Τα πιστοποιητικά αυτά αναφέρουν την αξία, το χρόνο και τον τόπο εκτέλεσης των έργων και διευκρινίζουν αν τα έργα εκτελέστηκαν κατά τους κανόνες της τέχνης και αν περατώθηκαν κανονικά.

ε. Πιστοποιητικά εκπλήρωσης των οικονομικών τους υποχρεώσεων προς τις επαγγελματικές εργοληπτικές ενώσεις ή υπεύθυνη δήλωση ότι δεν είναι εγγεγραμμένες σε τέτοιες οργανώσεις.

23.2.3 Για να θεωρηθούν έγκυρα τα υπό β και γ στοιχεία της παρ. 23.2.2 πρέπει να βρίσκονται σε ισχύ κατά την ημερομηνία παραλαβής των προσφορών. Αν στις ειδικές διατάξεις που διέπουν την έκδοσή τους δεν προβλέπεται χρόνος (μεγαλύτερος ή μικρότερος του εξαμήνου) ισχύος των δικαιολογητικών, θεωρούνται έγκυρα εφόσον φέρουν ημερομηνία έκδοσης εντός των έξι μηνών που προηγούνται της ημερομηνίας παραλαβής των προσφορών.

Ειδικά οι υπεύθυνες δηλώσεις και ένορκες βεβαιώσεις, που τυχόν προσκομίζονται για αναπλήρωση δικαιολογητικών, πρέπει επίσης να φέρουν ημερομηνία εντός του τελευταίου μηνός πριν τη δημοπράτηση.

Τα δικαιολογητικά υποβάλλονται α) οι Υπεύθυνες Δηλώσεις σε πρωτότυπο β) τα λοιπά δικαιολογητικά σε πρωτότυπο ή (κατ' επιλογή του διαγωνιζόμενου) σε νόμιμα επικυρωμένα φωτοαντίγραφα (κατά τις

διατάξεις του άρθρου 11 του ν. 2690/99 όπως ισχύει).

Αντί επικύρωσης των φωτοαντιγράφων αρκεί η υποβολή (μαζί με τα φωτοαντίγραφα μέσα στο φάκελο δικαιολογητικών) υπεύθυνης δήλωσης του νόμιμου εκπροσώπου της διαγωνιζόμενης επιχείρησης περί του ότι τα υποβαλλόμενα στοιχεία είναι φωτοαντίγραφα του πρωτοτύπου.

Η υπεύθυνη δήλωση πρέπει να αναφέρει επί ποινή απαραδέκτου **ένα προς ένα** τα δικαιολογητικά των οποίων βεβαιώνεται η ακρίβεια.

Τα πιστοποιητικά που εκδίδονται από τα Κέντρα Εξυπηρέτησης Πολιτών (Κ.Ε.Π.) θεωρούνται πρωτότυπα. Ειδικά το αποδεικτικό **φορολογικής ενημερότητας** των ελληνικών αρχών (όταν προσκομίζεται ιδιαίτερα και δεν καλύπτεται από την ενημερότητα πτυχίου) υποβάλλεται σε πρωτότυπο ή φωτοαντίγραφο θεωρημένο από αρμόδιο υπάλληλο της αρχής που διεξάγει το διαγωνισμό. Το θεωρημένο φωτοαντίγραφο έχει τον ίδιο χρόνο ισχύος όπως και το πρωτότυπο (απόφ. Υπουργού Οικονομικών 1109793/6134-11/0016/ΠΟΛ.1223/24.11.1999, Φ.Ε.Κ. 2134 Β', όπως ισχύει). Αποδεικτικά φορολογικής ενημερότητας από τον **ειδικό διαδικτυακό τόπο** του Υπουργείου Οικονομίας και Οικονομικών γίνονται δεκτά ως ακριβή φωτοαντίγραφα.

Επισημαίνεται ότι τα μέλη της Επιτροπής Διαγωνισμού δεν επικυρώνουν φωτοαντίγραφα των δικαιολογητικών των διαγωνιζόμενων κατά ή μετά το διαγωνισμό. Όλα τα δικαιολογητικά πρέπει να περιέχονται στο φάκελο των δικαιολογητικών και να είναι ήδη επικυρωμένα με νόμιμο τρόπο, κατά την υποβολή του φακέλου. Τα δικαιολογητικά παραμένουν στο φάκελο και δε νοείται επίδειξη και απόσυρσή τους από τους διαγωνιζόμενους.

Εφόσον διαπιστωθεί καθ' οιονδήποτε τρόπο ότι ο διαγωνιζόμενος υπέβαλε ψευδή δήλωση κατά την παροχή σημαντικών πληροφοριών που ζητούνται στον εν λόγω διαγωνισμό, **αποκλείεται**.

23.2.4 Μετά την ανάδειξη του αναδόχου και στα πλαίσια επανελέγχου των δικαιολογητικών συμμετοχής κατά την παρ. 4.2 της παρούσας, ο ανάδοχος προσκομίζει τα ακόλουθα δικαιολογητικά, προκειμένου να αποδείξει την ειλικρίνεια των δηλωθέντων με την υπεύθυνη δήλωση της παρ. 23.2.2.α):

α) Πιστοποιητικά που εκδίδονται από αρμόδια δικαστική ή διοικητική αρχή της χώρας καταγωγής ή της χώρας προέλευσης και από τα οποία αποδεικνύεται ότι δεν τελεί σε **πτώχευση, εκκαθάριση ή αναγκαστική διαχείριση**, ή δεν έχει κινηθεί σε βάρος του ανάλογη διαδικασία.

Πιστοποιητικά περί μη θέσεως σε εκκαθάριση δεν προσκομίζονται από τις ατομικές εργοληπτικές επιχειρήσεις.

β. Απόσπασμα **ποινικού μητρώου** ή ανάλογο έγγραφο Δικαστικής Αρχής της χώρας προέλευσης, που αφορά τους διαχειριστές σε περίπτωση ομόρρυθμων (Ο.Ε.), ετερόρρυθμων (Ε.Ε.) και εταιρειών περιορισμένης ευθύνης (Ε.Π.Ε.), τον πρόεδρο και διευθύνοντα σύμβουλο σε περίπτωση ανώνυμης εταιρείας (Α.Ε.), τα φυσικά πρόσωπα που ασκούν τη διοίκησή του σε κάθε άλλη περίπτωση και τα αντίστοιχα κατά το δίκαιο της αλλοδαπής επιχείρησης πρόσωπα. Σε περίπτωση που το απόσπασμα ποινικού μητρώου δεν είναι λευκό θα υποβάλλεται ένορκη βεβαίωση ενώπιον δικαστικής αρχής ή Συμβολαιογράφου, περί των αδικημάτων που αφορούν οι καταδίκες που είναι γραμμένες στο μητρώο. Αν από την ένορκη βεβαίωση προκύπτει ότι κάποια από τις καταδίκες αφορά αδίκημα που θα μπορούσε να προκαλέσει αποκλεισμό του διαγωνιζόμενου, προσκομίζεται η **καταδικαστική απόφαση** προκειμένου να διαπιστωθεί αν το αδίκημα αφορά την άσκηση του επαγγέλματος του διαγωνιζόμενου. Η ένορκη βεβαίωση διατηρεί την ισχύ της για όσο χρόνο αντιστοιχεί στο περιεχόμενο του ποινικού μητρώου.

γ) Υπεύθυνη δήλωση για το **ανεκτέλεστο μέρος των εργολαβικών συμβάσεων**, συνοδευόμενη από: **(α)** πίνακα όλων των υπό εκτέλεση έργων και **(β)** τις βεβαιώσεις των αρμοδίων υπηρεσιών για το ανεκτέλεστο μέρος κάθε εργολαβίας που εκτελεί είτε αυτοτελώς είτε σε κοινοπραξία και εκδίδονται στο εξάμηνο που προηγείται της ημερομηνίας δημοπράτησης του έργου (άρθρο 20 παρ. 4 του ΚΔΕ⁵¹

23.3 Δικαιολογητικά Τεχνικής Ικανότητας⁵²

Τα οριζόμενα σύμφωνα με το άρθρο 147 του ν. 3669/08 (άρθρο 48 της Οδηγίας 2004/18) και αφορούν τις αλλοδαπές Εργ. Επιχειρ., που δεν είναι εγγεγραμμένες σε επίσημο κατάλογο αναγνωρισμένων εργοληπτών. Η τεχνική ικανότητα κ/ξ αποδεικνύεται στο πρόσωπο μίας τουλάχιστον από τις κοινοπρακτούσες εργοληπτικές επιχειρήσεις.

Άρθρο 24: Περιεχόμενο Φακέλλου Προσφοράς

Ο φάκελος της προσφοράς (προσφορά) των διαγωνιζομένων περιλαμβάνει, επί ποινή αποκλεισμού, φάκελο δικαιολογητικών συμμετοχής και σφραγισμένο φάκελο Οικονομικής Προσφοράς, σύμφωνα με τα κατωτέρω:

24.1 Ο φάκελος των δικαιολογητικών συμμετοχής περιέχει **επί ποινή αποκλεισμού** όλα τα δικαιολογητικά (και με τις διακρίσεις) που αναφέρονται **στο άρθρο 23** και επιπλέον (**επίσης επί ποινή αποκλεισμού**):

1. Τις **εγγυητικές επιστολές** συμμετοχής του άρθρου 15 της παρούσας.

2. Υπεύθυνη δήλωση του προσώπου που υπογράφει την προσφορά ότι αποτελεί νόμιμο εκπρόσωπο της επιχείρησης για την οποία υπογράφει και ότι έχει το εκ του καταστατικού δικαίωμα εκπροσώπησης της επιχείρησης στον εν λόγω διαγωνισμό.

Η Επιτροπή Διαγωνισμού και η Προϊσταμένη Αρχή, διατηρούν το δικαίωμα αμφισβήτησης της νομιμοποίησης και μπορούν, κατά τον επανέλεγχο των δικαιολογητικών πριν από τη σύναψη της σύμβασης (άρθρο 26 παρ. 2 ΚΔΕ) να ζητήσουν οποιοδήποτε έγγραφο θεωρούν αναγκαίο για την απόδειξή της (όπως π.χ. το Φ.Ε.Κ. ίδρυσης με τις τροποποιήσεις του (για διαγωνιζόμενους με μορφή Α.Ε. και Ε.Π.Ε.), επικυρωμένο αντίγραφο ή απόσπασμα του καταστατικού του διαγωνιζόμενου και των εγγράφων τροποποιήσεών του (για Ο.Ε. και Ε.Ε.).

Υπεύθυνη Δήλωση δεν προσκομίζεται σε περίπτωση ατομικών εργ/κών επιχειρήσεων.

Η εκπροσώπηση της εργ.επιχ/σης τεκμαίρεται, εφόσον **δεν αμφισβητήσει** μέχρι την ολοκλήρωση της διαδικασίας (κατά την παρ. 4.2 α' της παρούσας) την εκπροσώπησή της από το πρόσωπο που υπέγραψε την προσφορά της.

Όταν οι διαγωνιζόμενοι προσκομίζουν **Ενημερότητα Πτυχίου**, η νομιμοποίηση θεωρείται **αποδεδειγμένη**. Αν ο νόμιμος εκπρόσωπος είναι άλλο πρόσωπο από τον αναφερόμενο στην Ε.Π. προσκομίζονται τα δικαιολογητικά που αποδεικνύουν την αλλαγή.

3. Σε περίπτωση **διαγωνιζόμενης Κοινοπραξίας**, υποβάλλεται **δήλωση ή και ιδιωτικό συμφωνητικό** υπογεγραμμένα από τους νομίμους εκπροσώπους των μελών, για τη σύσταση της Κοινοπραξίας. Δηλώνονται επίσης και τα **ποσοστά συμμετοχής** των κοινοπρακτούντων μελών (εφόσον προβλέπονται από τις ισχύουσες διατάξεις ελάχιστα ποσοστά συμμετοχής σε κοινοπραξία).

4. Τα στοιχεία που αποδεικνύουν την κατά το άρθρο 22 παρ. 2 του Ν. 3669/08 (ΚΔΕ) **νομιμοποίηση του φυσικού προσώπου που υποβάλλει την προσφορά** για λογαριασμό της εργοληπτικής επιχείρησης, όπως ορίζεται στην **παρ. 3.3 της παρούσας Διακήρυξης**.

Τέτοια στοιχεία δεν προσκομίζονται αν η νομιμοποίηση προκύπτει από την Ενημερότητα Πτυχίου, ή αν η προσφορά υποβλήθηκε από αλλοδαπή επιχείρηση.

5. Δικαιολογητικά Ονομαστικοποίησης μετοχών⁵³ Εξαιρούνται της υποχρέωσης αυτής οι εταιρείες που είναι εισηγμένες στο Χρηματιστήριο της χώρας εγκατάστασής τους και υποβάλλουν περί τούτου υπεύθυνη δήλωση του νόμιμου εκπροσώπου τους. Κατά λοιπά προσκομίζονται τα ακόλουθα στοιχεία:

α) Οι επιχειρήσεις που είναι εγγεγραμμένες στο Μ.Ε.Ε.Π., προσκομίζουν αναλυτική κατάσταση με τα στοιχεία των μετόχων της εταιρείας και τον αριθμό των μετοχών κάθε μετόχου (μετοχολόγιο), όπως τα στοιχεία αυτά είναι καταχωρημένα στο βιβλίο μετόχων της εταιρείας, το πολύ τριάντα εργάσιμες ημέρες πριν από την ημέρα υποβολής της προσφοράς (η ημερομηνία έκδοσης της σχετικής κατάστασης πρέπει να αναγράφεται), καθώς και πιστοποιητικό της εποπτεύουσας (κατά τον Κ.Ν. 2190/20) την εταιρεία αρχής ότι οι μετοχές της είναι ονομαστικές (το πιστοποιητικό αυτό καλύπτεται από την Ενημερότητα Πτυχίου, εφόσον προσκομίζεται).

β) Οι αλλοδαπές επιχειρήσεις, εφόσον έχουν κατά το δίκαιο της έδρας τους ονομαστικές μετοχές, προσκομίζουν:

αα) πιστοποιητικό αρμόδιας αρχής του κράτους της έδρας, από το οποίο να προκύπτει ότι οι μετοχές είναι ονομαστικές.

ββ) αναλυτική κατάσταση μετόχων, με αριθμό των μετοχών του κάθε μετόχου, όπως τα στοιχεία αυτά

είναι καταχωρημένα στο βιβλίο μετόχων της εταιρείας με ημερομηνία το πολύ 30 ημέρες πριν την υποβολή της προσφοράς.

γγ) Κάθε άλλο στοιχείο από το οποίο να προκύπτει η ονομαστικοποίηση μέχρι φυσικού προσώπου των μετόχων, που έχει συντελεστεί το τελευταίο 30ήμερο πριν την υποβολή της προσφοράς.

Τα δικαιολογητικά αυτά προσκομίζονται στην αναθέτουσα αρχή και πριν τη σύναψη της σύμβασης επικαιροποιημένα κατά τον ίδιο τρόπο.

γ) Οι αλλοδαπές επιχειρήσεις, που δεν έχουν κατά το δίκαιο της χώρας τους στην οποία έχουν την έδρα τους ονομαστικές μετοχές, υποβάλλουν :

αα) Βεβαίωση περί μη υποχρέωσης ονομαστικοποίησης των μετόχων από αρμόδια αρχή, εφόσον υπάρχει σχετική πρόβλεψη, διαφορετικά προσκομίζεται υπεύθυνη δήλωση του διαγωνιζόμενου.

ββ) Έγκυρη και ενημερωμένη κατάσταση μετόχων που κατέχουν τουλάχιστον 1% των μετόχων.

γγ) Αν δεν τηρείται τέτοια κατάσταση, προσκομίζεται σχετική κατάσταση μετόχων (με 1%), σύμφωνα με την τελευταία Γενική Συνέλευση, αν οι μέτοχοι αυτοί είναι γνωστοί στην εταιρεία.

δδ) Αν δεν προσκομισθεί κατάσταση κατά τα ανωτέρω, η εταιρεία αιτιολογεί τους λόγους που οι μέτοχοι αυτοί δεν της είναι γνωστοί. Η Επιτροπή του Διαγωνισμού δε μπορεί να κρίνει την επάρκεια της αιτιολόγησης, αν όμως επιδείξει τη δυνατότητα απόκτησης ή σύνταξης της κατάστασης αυτής τότε η επιχείρηση αποκλείεται.

Τα ανωτέρω υπό β) και γ) έγγραφα πρέπει να συνοδεύονται από επίσημη μετάφραση και όσα εξ αυτών προέρχονται από δημόσιες αρχές να είναι επικυρωμένα από αρμόδια αρχή της χώρας εγκατάστασης.

6. Τα απαιτούμενα **4 χρώματος καφέ ή 3 χρώματος καφέ και 9 χρώματος κόκκινο**⁵⁴ μηχανόσημα του Τ.Σ.Μ.Ε.Δ.Ε. ή πρωτότυπο ισόποσο γραμμάτιο είσπραξης αγοράς ενσήμων Τ.Σ.Μ.Ε.Δ.Ε. (επ' ονόματι του διαγωνιζόμενου). Μηχανόσημα που περιλαμβάνονται στον κλειστό φάκελο της οικονομικής προσφοράς γίνονται αποδεκτά.

24.2 Ο σφραγισμένος φάκελος «Οικονομικής Προσφοράς» περιέχει συμπληρωμένο το έντυπο **Οικονομικής Προσφοράς της Υπηρεσίας.**

Το έντυπο της Οικονομικής Προσφοράς υπογράφεται, επί ποινή αποκλεισμού, από το νόμιμο εκπρόσωπο της εργοληπτικής επιχείρησης ή της Κοινοπραξίας και όλες οι σελίδες μονογράφονται από τον ίδιο (μονογράφες που τυχόν λείπουν συμπληρώνονται μετά το άνοιγμα των προσφορών. Ακόμα κι αν αρνηθεί να τα μονογράψει ο διαγωνιζόμενος, τα μονογράφει η Ε.Δ. – άρθρο 20 παρ. 4 του Ν. 3669/08 (ΚΔΕ). Επίσης, εφόσον λείπουν, συμπληρώνονται από τον προσφέροντα μετά το άνοιγμα των προσφορών τα ονοματεπώνυμα των προσφερόντων και οι σφραγίδες των επιχειρήσεων. Σε κάθε περίπτωση οι ελλείψεις αυτές δε θεωρούνται λόγος αποκλεισμού από τη δημοπρασία.

Επισημαίνονται σχετικά με την οικονομική προσφορά τα εξής:

A. Είναι υποχρέωση των διαγωνιζόμενων να συμπληρώσουν το Έντυπο Οικονομικής Προσφοράς. **Αποκλείονται** διαγωνιζόμενοι που δεν συμπληρώνουν ουσιώδες μέρος των στοιχείων της προσφοράς τους.

B. **Αποκλείονται** από το διαγωνισμό προσφορές, στις οποίες δεν αναγράφεται **έστω και ένα επιμέρους ποσοστό έκπτωσης** ομάδας εργασιών του εντύπου της οικονομικής προσφοράς **ή το ενιαίο ποσοστό έκπτωσης** στο σύστημα του άρθρου 5 του ΚΔΕ **ολογράφως και αριθμητικώς**⁵⁵

Γ. **Η ολόγραφη αναγραφή** των επιμέρους ποσοστών έκπτωσης υπερισχύει της αντίστοιχης αριθμητικής⁵⁶

Δ. Αν παρουσιαστούν **α) επουσιώδεις ελλείψεις** στην αναγραφή των στοιχείων της οικονομικής προσφοράς (πλην εκείνων που επιφέρουν αποκλεισμό), **β) διαφορές** μεταξύ της ολόγραφης και της αριθμητικής τιμής ή **γ) λογιστικά σφάλματα** στα αθροίσματα, τα γινόμενα ή τη στρογγυλοποίηση, **η Επιτροπή Διαγωνισμού διορθώνει** τα σφάλματα και αναγράφει την ορθή οικονομική προσφορά.

- ⁴⁵ Υπενθυμίζεται η δυνατότητα να συμμετέχουν επιχειρήσεις των Μητρώων Περιφερειακών Ενοτήτων. Στην περίπτωση αυτή προστίθεται «ή στα Μητρώα Περιφερειακών Ενοτήτων».
- ⁴⁶ Αν δεν υπάρχει φωτοαντίγραφο στο φάκελο εκδίδεται ένα με επιμέλεια του Προέδρου της Επιτροπής και επικυρώνεται από τον ίδιο.
- ⁴⁷ Υπενθυμίζονται πάντως σχετικά και οι διατάξεις της παρ. 2 του άρθρου 97 του ΚΔΕ.
- ⁴⁸ Όπου προβλέπεται στο παρόν υποβολή Υπεύθυνης Δήλωσης, δεν απαιτείται αυτή να φέρει βεβαίωση του γνησίου της υπογραφής
- ⁴⁹ Σε εκκαθάριση μπορούν να τεθούν μόνο νομικά πρόσωπα και όχι ατομικές εργοληπτικές επιχειρήσεις, άρα από τους ατομικούς εργολήπτες δε ζητείται τέτοιο πιστοποιητικό.
- ⁵⁰ Χωρίς ονομαστική αναφορά στα πρόσωπα.
- ⁵¹ Μεταβολές στο ανεκτέλεστο δεν επηρεάζουν την ισχύ της Ενημερότητας Πτυχίου (για το χρόνο που αυτή χορηγήθηκε) εκτός της περίπτωσης υπέρβασης του συνολικού κατά τάξη Μ.Ε.Ε.Π. ανεκτέλεστου εργολαβικών συμβάσεων.
- ⁵² *Τα δικαιολογητικά τεχνικής ικανότητας ορίζονται σύμφωνα με το άρθρο 147 του ΚΔΕ (άρθρο 48 της Οδηγίας 2004/18) και αφορούν τις αλλοδαπές Εργ. Επιχειρ., που δεν είναι εγγεγραμμένες σε επίσημο κατάλογο αναγνωρισμένων εργοληπτών. Μπορεί να τεθεί και για τις ελληνικές Εργολ. Επιχ. μόνο αν υφίσταται εγκριτική απόφαση του Υπουργού Π.Ε.Χ.Ω.Δ.Ε. Σε περίπτωση Κοινοπραξίας η τεχνική ικανότητα πρέπει να αποδεικνύεται στο πρόσωπο μίας τουλάχιστον από τις κοινοπρακτούσες εργοληπτικές επιχειρήσεις*
- ⁵³ Η παράγραφος 5 δεν τίθεται αν ο προϋπολογισμός του έργου είναι κάτω του 1.000.000 €.
- ⁵⁴ Τίθεται απ' την υπηρεσία ο συγκεκριμένος αριθμός των μηχανόσημων (υπολογιζόμενος με βάση τον προϋπολογισμό του έργου χωρίς ΦΠΑ) προκειμένου να αποφεύγονται αμφισβητήσεις από διαφορετικούς υπολογισμούς των διαγωνιζομένων. Η οποιαδήποτε υποδιαίρεση του μηχανόσημου καλύπτεται με ακέραιο μηχανόσημο.
- ⁵⁵ Ανάλογα με το σύστημα υποβολής προσφορών διαγράφεται ό,τι δεν χρειάζεται. Αν το σύστημα είναι των άρθρων 7 ή 9 του ΚΔΕ τίθενται οι αντίστοιχες προβλέψεις.
- ⁵⁶ Τα παραπάνω αναφέρονται στο σύστημα υποβολής προσφορών του άρθρου 6 του ΚΔΕ. Σε περίπτωση που εφαρμόζεται άλλο σύστημα οι σχετικοί όροι προσαρμόζονται ανάλογα.

ΚΕΦΑΛΑΙΟ Δ'

Άρθρο 25: Διάφορες ρυθμίσεις

25.1 Η έγκριση κατασκευής του δημοπρατούμενου έργου, και η διάθεση της σχετικής πίστωσης, αποφασίστηκε με την αριθμ. _____ Απόφαση

25.2⁵⁰ Η παρούσα σύμβαση **υπόκειται λόγω ποσού στις ασυμβίβαστες ιδιότητες** και τις απαγορεύσεις του Ν. 3669/08 (ΚΔΕ) άρθρα 31-34.

25.3⁵¹ Ο Κύριος του Έργου μπορεί να εγκαταστήσει για το έργο αυτό Τεχνικό Σύμβουλο. Ο Ανάδοχος του έργου έχει την υποχρέωση να διευκολύνει τις δραστηριότητες του Τεχνικού Συμβούλου που πηγάζουν από τη συμβατική σχέση της Υπηρεσίας με αυτόν.

25.4^{59 60} _____

Ανω Βιάννος 24/01/2014

**ΕΛΕΓΧΘΗΚΕ & ΘΕΩΡΗΘΗΚΕ
Ο Προϊστάμενος Δ/ΝΣΗΣ ΤΕΧΝΙΚΩΝ
ΥΠΗΡΕΣΙΩΝ & ΠΕΡΙΒΑΛΛΟΝΤΟΣ**

**ΣΥΝΤΑΧΘΗΚΕ
Ο Συντάξας**

ΝΕΡΑΝΤΖΑΚΗ ΜΑΡΙΑ

Παπαμαστοράκης Γεώργιος

**ΕΓΚΡΙΘΗΚΕ
Με την Αρ. Πρωτ. _____ απόφαση
Ο ΔΗΜΑΡΧΟΣ**

Μπαριτάκης Παύλος

⁵⁷ ΠΡΟΣΟΧΗ: Τίθεται μόνο εφόσον η σύμβαση υπερβαίνει το εκάστοτε προβλεπόμενο όριο.

⁵⁸ Προαιρετική επιλογή.

⁵⁹ Εφόσον στη Διακήρυξη τίθενται επιπλέον όροι τεχνικής ικανότητας, αναφέρεται η σχετική απόφαση του Υπουργού ΜΕ.ΔΙ., όπως απαιτείται από το άρθρο 15 παρ. 4 του ΚΔΕ.

⁶⁰ Σύμφωνα με την παρ. 2 του άρθρου 25 Α του Ν. 3614/2007, στις διακηρύξεις συγχρηματοδοτούμενων συμβάσεων δημοσίων έργων μπορεί να προβλέπεται για την επίλυση των διαφορών η εφαρμογή κατ' επιλογή, είτε των διατάξεων των άρθρων 76 και 77 του ΚΔΕ, είτε της διαδικασίας Διαιτησίας του άρθρου 25 Α του Ν. 3614/2007.

ΕΙΔΙΚΗ ΣΥΓΓΡΑΦΗ ΥΠΟΧΡΕΩΣΕΩΝ

A. ΕΙΔΙΚΟΙ ΟΡΟΙ

ΑΡΘΡΟ 1ο

Αντικείμενο της παρούσης Ειδικής Συγγραφής Υποχρεώσεων (Ε.Σ.Υ.) είναι η διατύπωση των ειδικών και τεχνικών όρων, σύμφωνα με τους οποίους και σε συνδυασμό με τους λοιπούς όρους της σύμβασης, τα λοιπά συμβατικά τεύχη, τις ισχύουσες τεχνικές προδιαγραφές, τα σχέδια και διαγράμματα που έχουν εγκριθεί, καθώς και τις έγγραφες οδηγίες της Διευθύνουσας το έργο Υπηρεσίας, πρόκειται να κατασκευασθεί το έργο που αναφέρεται στο 3ο άρθρο των ειδικών όρων της υπόψη Ειδικής Συγγραφής Υποχρεώσεων (Ε.Σ.Υ.) και πρόκειται να συσταθεί η σχετική εργολαβική σύμβαση.

ΑΡΘΡΟ 2ο - Αντικείμενο εργολαβίας - Προδιαγραφές και λοιποί όροι εκτέλεσης των εργασιών

Το τεχνικό κείμενο της υπόψη εργολαβίας είναι αυτό που περιγράφεται στο τεύχος της Τεχνικής Έκθεσης της παρούσης Μελέτης.

Γενικά οι πάσης φύσεως εργασίες θα εκτελεστούν σύμφωνα με τις ισχύουσες ΕΤΕΠ, που αναφέρονται στα εγκεκριμένα Ενιαία Τιμολόγια, σύμφωνα με την Εγκύκλιο 9/26-02-2013 του Υπουργείου Ανάπτυξης, Ανταγωνιστικότητας, Υποδομών, Μεταφορών & Δικτύων.

Επίσης πέραν των πιο πάνω, η εκτέλεση των εργασιών θα πρέπει να γίνει σύμφωνα με τα οριζόμενα στην εγκεκριμένη μελέτη περιβαλλοντικών επιπτώσεων ή σύμφωνα με τους όρους της απόφασης για απαλλαγή του έργου από την υποχρέωση σύνταξης μελέτης περιβαλλοντικών επιπτώσεων (εφόσον υπάρχει τέτοια). Η ενημέρωση για την ύπαρξη των πιο πάνω και η γνώση του περιεχομένου αυτών αποτελεί συμβατική υποχρέωση του αναδόχου του έργου και ουδεμία άγνοια δικαιολογείται.

Όλες οι απαραίτητες δαπάνες για εφαρμογή των σχετικών με την προστασία του περιβάλλοντος, βαρύνουν αποκλειστικά τον ανάδοχο και ουδεμία απαίτηση εκ μέρους του για την καταβολή πρόσθετης αποζημίωσης γίνεται δεκτή.

Τα προϊόντα εκσκαφής που πλεονάζουν και κατά συνέπεια δεν απαιτούνται για την εκτέλεση του έργου, θα απομακρύνονται από τη θέση του έργου και θα μεταφέρονται από τον ανάδοχο σε θέσεις που επιτρέπονται από τα πιο πάνω, τηρουμένων των διατάξεων που επιβάλλει η σχετική νομοθεσία.

Ο ανάδοχος υποχρεούται στη διάστρωση των προϊόντων στους χώρους απόθεσης ώστε να εξασφαλιστεί η σταθεροποίηση τους με κατάλληλη συμπύκνωση και οι επιφάνειες που θα προκύψουν να είναι βατές σε οχήματα και αξιοποιήσιμες στην τελική διαμόρφωσή τους, προκειμένου να ολοκληρωθούν τυχόν έργα αποκατάστασης.

ΑΡΘΡΟ 3ο - Γενική ισχύς Τιμολογίου

3.1 Στις τιμές του προϋπολογισμού και του Τιμολογίου της Υπηρεσίας περιλαμβάνονται όλες οι σχετικές δαπάνες, όπως αυτές αναλυτικά περιγράφονται στο άρθρο 37 του Ν.3669/2008 (όπως ισχύει σήμερα), «Γενικές υποχρεώσεις του αναδόχου» και στο σχετικό Περιγραφικό Τιμολόγιο Έργων, που έχει εγκριθεί με την Εγκύκλιο 9/26-02-2013 του Υπουργείου Ανάπτυξης, Ανταγωνιστικότητας, Υποδομών, Μεταφορών & Δικτύων.

3.2 Η προσφορά για την εκτέλεση του έργου **Βελτίωση Δημοτικής οδοποιίας Δήμου Βιάννου - 1ο υποέργο : Ασφαλτόστρωση – βελτίωση δρόμου από επαρχιακή οδό 33 έως οικισμό Κάτω Σύμης** δίδεται με πλήρη ευθύνη του αναδόχου και μετά από εκτίμηση και συνδυασμό των μέσων που διαθέτει των πραγματικών δεδομένων εκτέλεσης του έργου και αποδεικνύει ότι έλαβε γνώση όλων των γενικών, ειδικών και τεχνικών όρων που αποτελούν συμβατική υποχρέωσή του, χωρίς να του παρέχεται η δυνατότητα υποβολής καμίας εκ των υστέρων απαίτησης και προβολής οποιουδήποτε ισχυρισμού.

ΑΡΘΡΟ 4ο - Μηχανικός εξοπλισμός και εργαλεία – Καλή εκτέλεση εργασιών

Ο ανάδοχος πρέπει να προμηθευτεί με δικές του δαπάνες όλα τα υλικά, μηχανήματα, τα εργαλεία ως και τα μεταφορικά μέσα που είναι αναγκαία για την πλήρη και τεχνικά σωστή εκτέλεση του έργου που αναλαμβάνει.

Ο ανάδοχος πρέπει να εκτελέσει τα διάφορα έργα με όλους τους τεχνικούς κανόνες και σύμφωνα με τις διατάξεις της παρούσας, τα γενικά και τα λεπτομερειακά σχέδια της Μελέτης. Οποσδήποτε όμως ο ανάδοχος διατηρεί αθέρα την ευθύνη της καλής εκτέλεσης των έργων.

Ο ανάδοχος είναι εξ ολοκλήρου μόνος υπεύθυνος για την εκλογή και χρησιμοποίηση των απαραίτητων υλικών, για τα οποία απαιτείται έγκριση της Υπηρεσίας, χωρίς αυτό να τον απαλλάσσει από τις κατά Νόμο ευθύνες του και γενικά για την εκτέλεση των εργασιών, σύμφωνα με τους όρους της παρούσας Συγγραφής, τις σχετικές προδιαγραφές, τα σχέδια της μελέτης και τα λοιπά εγκεκριμένα συμβατικά τεύχη.

Σε περίπτωση χρησιμοποίησης υπερβολάβων, για την εκτέλεση εργασιών, ο Ανάδοχος παραμένει μόνος και αποκλειστικά υπεύθυνος για τις εργασίες αυτές, έστω και αν οι υπερβολάβοι αυτοί έχουν τύχει της εγκρίσεως της Υπηρεσίας.

ΑΡΘΡΟ 5ο - Χρόνος έναρξης της συμβατικής προθεσμίας

Σύμφωνα με την παρ. 2 άρθρο 48 του Ν. 3669/2008 οι συμβατικές προθεσμίες αρχίζουν από την υπογραφή της εργολαβικής σύμβασης.

ΑΡΘΡΟ 6ο - Εγγυήσεις καλής εκτέλεσης

Κατά την υπογραφή της σύμβασης ο ανάδοχος καταθέτει εγγύηση καλής εκτέλεσης ίση με το 5% του προϋπολογισμού της υπηρεσίας και τυχόν πρόσθετη εγγύηση καλής εκτέλεσης, σύμφωνα με τις διατάξεις του άρθρου 35 του Νόμου 3669/2008.

Η εγγύηση καλής εκτέλεσης συμπληρώνεται με τις κρατήσεις που γίνονται σε κάθε πληρωμή σύμφωνα με την παράγραφο 9 του άρθρου 35 του Νόμου 3669/2008.

ΑΡΘΡΟ 7ο - Χρονοδιάγραμμα κατασκευής του έργου – Υποχρεώσεις αναδόχου

- ο Μέσα σε δεκαπέντε (15) ημέρες από την υπογραφή της συμβάσεως του έργου, ο ανάδοχος οφείλει να υποβάλλει στη Δ/νουσα Υπηρεσία χρονοδιάγραμμα κατασκευής του έργου που θα ανταποκρίνεται στις συμβατικές του υποχρεώσεις, λαμβάνοντας υπόψη και τις ενδεικτικές τμηματικές προθεσμίες.
- ο Η Διευθύνουσα Υπηρεσία εγκρίνει μέσα σε δέκα (10) μέρες το χρονοδιάγραμμα με τυχόν συμπληρώσεις ή τροποποιήσεις. Μετά την παρέλευση της πιο πάνω προθεσμίας

- θεωρείται ότι το χρονοδιάγραμμα έχει εγκριθεί στη μορφή που το υπέβαλε ο ανάδοχος.
- ο Για τη σύνταξη - έγκριση και αναθεώρηση του χρονοδιαγράμματος ισχύουν οι διατάξεις του άρθρου 46 του Νόμου 3669/2008 (όπως ισχύει σήμερα).
 - ο Ο ανάδοχος του έργου είναι υποχρεωμένος με την υποβολή του χρονοδιαγράμματος κατασκευής του έργου, να υποβάλλει το "Σχέδιο Ασφαλείας και Υγείας" (ΣΑΥ) και τον Φάκελο Ασφαλείας και Υγείας (ΦΑΥ) για έγκριση, σύμφωνα και με τα αναφερόμενα στην αριθμό ΔΙΠΑΔ/οικ/889/27-11-2002, *Πρόληψη και αντιμετώπιση του εργασιακού κινδύνου κατά την κατασκευή Δημοσίων Έργων*, απόφαση Υφυπουργού ΠΕΧΩΔΕ.
 - ο Κατά την εκτέλεση του έργου, το ΣΑΥ και ο ΦΑΥ τηρούνται στο εργοτάξιο (Π.Δ.305/96 άρθρο 3 παρ.10 όπως ισχύει σήμερα). Το ΣΑΥ αναπροσαρμόζεται σε συνάρτηση με την εξέλιξη των εργασιών, στο δε ΦΑΥ εμπεριέχονται οι ενδεχόμενες τροποποιήσεις. Ο Φάκελος Ασφαλείας και Υγείας συμπληρώνεται σταδιακά και παραδίδεται με την ολοκλήρωση του Έργου στον κύριο του έργου, ενημερωμένος ώστε να περιέχει τα πραγματικά στοιχεία του έργου όπως αυτό κατασκευάστηκε. Μετά την αποπεράτωση του έργου ο Φάκελος Ασφαλείας και Υγείας συνοδεύει το έργο καθ' όλη τη διάρκεια της ζωής του και φυλάσσεται με ευθύνη του κυρίου του έργου. (Π.Δ.305/96 άρθρο 3 παρ.11 όπως ισχύει σήμερα).
 - ο Ο ανάδοχος υποχρεούται επίσης μέσα σε 30 ημέρες από την υπογραφή της σύμβασης να συντάξει και υποβάλει το οργανόγραμμα του εργοταξίου στο οποίο θα περιγράφονται λεπτομερώς τα πλήρη στοιχεία των στελεχών, του εξοπλισμού και των μηχανημάτων που θα περιλαμβάνει η εργοταξιακή ανάπτυξη για την καλή εκτέλεση του έργου, σύμφωνα με το άρθρο 46 του Ν.3669/2008.

ΑΡΘΡΟ 8ο - Προθεσμίες - Παράταση - Ποινικές ρήτρες

Ολικές και τμηματικές προθεσμίες.

Στο χρονοδιάγραμμα κατασκευής που προβλέπεται από το Π.Δ. 3669/2008 να υποβάλλει ο ανάδοχος, πρέπει να λάβει υπόψη του τις τμηματικές προθεσμίες και την προθεσμία περαίωσης του συνόλου του Έργου, που είναι:

3 μήνες

Η έγκριση των παρατάσεων γίνεται από το αρμόδιο κατά περίπτωση όργανο, ύστερα από αίτηση του αναδόχου και αναλυτικότερα σύμφωνα με το άρθρο 48 του Νόμου 3669/2008.

Ο ανάδοχος του έργου είναι υποχρεωμένος να προγραμματίσει τον ρυθμό εκτέλεσης των εργασιών με τέτοιο τρόπο ώστε η δαπάνη των εργασιών να καλύπτεται από τη διατιθέμενη για το έργο πίστωση και παράλληλα να απορροφάται έγκαιρα η διατιθέμενη για το έργο πίστωση.

Για κάθε ημερολογιακή ημέρα υπέρβασης με υπαιτιότητα του αναδόχου, της συνολικής προθεσμίας περαίωσης του όλου έργου, επιβάλλεται ποινική ρήτρα που προβλέπεται από τα άρθρα 48 και 49 του Ν.3669/2008, όπως ισχύουν σήμερα.

Για κάθε ημερολογιακή ημέρα υπέρβασης των τμηματικών προθεσμιών, με υπαιτιότητα του αναδόχου, επιβάλλεται ποινική ρήτρα που ορίζεται σε 5% της μέσης ημερήσιας αξίας του έργου και επιβάλλεται για αριθμό ημερών ίσο με το 20% της προβλεπόμενης από τη σύμβαση συνολικής προθεσμίας. Οι ποινικές ρήτρες για υπέρβαση των τμηματικών προθεσμιών δεν μπορεί συνολικά να υπερβαίνουν το 3% του ποσού της σύμβασης και γενικά ισχύουν οι διατάξεις του άρθρου 49 του Ν.3669/2008.

ΑΡΘΡΟ 9ο - Ημερολόγιο έργου - Παραλαβές

Το ημερολόγιο του έργου με τα στοιχεία και τις παρατηρήσεις του άρθρου 47 του Νόμου 3669/2008, τηρείται με μέριμνα του αναδόχου.

Ο ανάδοχος υποχρεούται να προβαίνει με την Υπηρεσία στην παραλαβή των εκάστοτε εκτελουμένων εργασιών και να τηρεί βιβλία παραλαβών. Τα βιβλία αυτά θα είναι «εις διπλούν» θα σημειώνονται οι επακριβείς διαστάσεις των έργων θα υπογράφονται επί τόπου από τον ανάδοχο και την Υπηρεσία και θα τηρείται από ένα αντίγραφο και από τους δύο.

Αμέσως μόλις τελειώσει αυτοτελές μέρος του έργου, θα συντάσσονται από τον ανάδοχο και θα υποβάλλονται στην Υπηρεσία, βάσει των ανωτέρω παραλαβών, σχετικά λεπτομερή σχέδια στα οποία θα εμφανίζονται αναλυτικά οι εκτελεσθείσες εργασίες, οι διαστάσεις τους και θα είναι λεπτομερέστατα και συμπληρωμένα με σημειώσεις, όπου χρειάζεται. Τα υπόψη σχέδια και τεύχη θα περιλαμβάνονται σε επιμετρήσεις του έργου και η μη έγκαιρη σύνταξή τους θα στερεί από τον ανάδοχο τη σχετική πληρωμή.

ΑΡΘΡΟ 10ο - Επιμετρήσεις

Για τις επιμετρήσεις του έργου εφαρμόζονται οι διατάξεις του Ν. 3669/2008, όπως έχει τροποποιηθεί και ισχύει σήμερα.

Για διακριτά μέρη του έργου, ο ανάδοχος στο τέλος κάθε μήνα συντάσσει επιμετρήσεις για τις εργασίες του προηγούμενου μήνα και τις υποβάλλει για έλεγχο στη Δ/νουσα Υπηρεσία αφού τις υπογράψει με την ένδειξη **«όπως συντάχθηκαν από τον ανάδοχο»**.

Μέσα σε δύο (2) μήνες το αργότερο από τη βεβαιωμένη περαίωση του έργου ο ανάδοχος είναι υποχρεωμένος να υποβάλλει τυχόν επί μέρους επιμετρήσεις που λείπουν ως και την τελική επιμέτρηση.

Η διαδικασία ελέγχου της τελικής επιμέτρησης ολοκληρώνεται από τη Διευθύνουσα Υπηρεσία μέσα σε δύο μήνες από την υποβολή της.

Λοιπά θέματα για τις επιμετρήσεις ορίζονται στο άρθρο 52 του Νόμου 3669/2008.

ΑΡΘΡΟ 11ο - Μέτρα για την ακώλυτη διεξαγωγή της συγκοινωνίας στην περιοχή του έργου κατά τη διάρκεια των εργασιών - Εξυπηρέτηση υπαλλήλων επίβλεψης.

Κάθε σχετική δαπάνη που απαιτείται για τη σήμανση και εξασφάλιση συνεχούς και ακώλυτης διεξαγωγής της κυκλοφορίας αυτοκινήτων στην περιοχή του έργου βαρύνει τον ανάδοχο και λήφθηκε υπόψη κατά την επίδοση της προσφοράς του.

Ο ανάδοχος υποχρεούται στις εργοταξιακές θέσεις και στις θέσεις που εκτελούνται οι εργασίες, να προβαίνει στην τοποθέτηση των γενικά απαιτούμενων, ανάλογα με τη φύση των έργων (συγκοινωνιακά, υδραυλικά, οικοδομικά κ.λπ.), σημάτων και πινακίδων ασφαλείας, προειδοποιητικών, ρυθμιστικών, πληροφοριακών και να επιμελείται της συντήρησης αυτών. Στις επικίνδυνες για την κυκλοφορία θέσεις θα τοποθετούνται υποχρεωτικά περίφραξη, ιδιαίτερη σήμανση, αυτόματα σήματα που θα αναβοσβήνουν (FLASH LIGHTS) και κατάλληλες διατάξεις ασφαλείας, λαμβανομένου υπόψη του Κώδικα Οδικής Κυκλοφορίας, όπως ισχύει.

Ο ανάδοχος υποχρεούται να συντηρεί τα σήματα, σηματοδότες και τα λοιπά προστατευτικά μέτρα - έργα της κυκλοφορίας και να αποκαθιστά αμέσως τυχόν φθορές ή απώλειές τους.

Ο ανάδοχος καθίσταται ο μόνος υπεύθυνος ποινικά και αστικά για κάθε ατύχημα που θα οφείλεται στη μη λήψη απαραίτητων μέτρων ασφαλείας.

Ο Διευθύνων, από μέρους του αναδόχου του έργου, υποχρεούται μετά από ειδοποίηση της υπηρεσίας, να συνοδεύει τους υπαλλήλους που επιβλέπουν ή διευθύνουν ή επιθεωρούν τα έργα, κατά τις μεταβάσεις για επίβλεψη, έλεγχο ή επιθεώρηση στον τόπο των έργων ή σε άλλους τόπους παραγωγής.

ΑΡΘΡΟ 12ο - Ισχύουσες διατάξεις και τεχνικές προδιαγραφές

Η εκτέλεση του παρόντος έργου διέπεται από την ισχύουσα για Δημόσια Έργα Νομοθεσία και πιο αναλυτικά ισχύουν τα αναφερόμενα στη Διακήρυξη.

Για την εκτέλεση του έργου ισχύουν οι διατάξεις του Ν. 3669/08 (ΦΕΚ 116 Α/18-6-2008): Κύρωση της κωδικοποίησης της νομοθεσίας κατασκευής δημόσιων έργων.

Ισχύοντες Κανονισμοί και Τεχνικές Προδιαγραφές (όπως ισχύουν σήμερα) (όπως έχει τροποποιηθεί και ισχύει σήμερα).

1. Ο Ελληνικός Κανονισμός για τη Μελέτη και Κατασκευή Έργων από Οπλισμένο Σκυρόδεμα (ΕΚΩΣ 2000) που εγκρίθηκε με την αριθμ. Δ17α/116/ΦΝ, 429/18-10-2000 απόφαση Υ.ΠΕ.ΧΩ.ΔΕ. και ο Ελληνικός Αντισεισμικός Κανονισμός-ΕΑΚ 2000, όπως

διορθώθηκαν το 2003 – (ΦΕΚ 1306 Β/12-9-03 και 781 Β/18-6-03 αντίστοιχα).

2. Η ΚΥΑ 16462/29/2001 – Μέρος Α΄ Σύνθεση, Προδιαγραφές και κριτήρια συμμόρφωσης για τα κοινά τσιμέντα (ΦΕΚ 917/Β/2001)
3. Κανονισμός Τεχνολογίας Χαλύβων Οπλισμού Σκυροδέματος (ΦΕΚ 381/Β/24-3-2000), καθώς και οι αποφάσεις και εγκρίσεις, που αναφέρονται σε ειδικές κατασκευές, σε εγκρίσεις σιδηρού οπλισμού κ.λπ. υλικών, σε εγκρίσεις συστημάτων προέντασης κ.λπ.
4. Ο Ισχύων Γενικός Οικοδομικός Κανονισμός Γ.Ο.Κ.
5. Ο Κανονισμός Τεχνολογίας Σκυροδέματος (ΦΕΚ 315/Β/17-4-97) όπως ισχύει σήμερα.
6. Ο Κανονισμός Ηλεκτρικών Εγκαταστάσεων
7. Οι διατάξεις της Δ.Ε.Η.
8. Οι Κανονισμοί Διάθεσης Λυμάτων, Ακαθάρτων και Όμβριων
9. Οι Κανονισμοί Υδραυλικών Εγκαταστάσεων
10. Οι Κανονισμοί Μηχανολογικών Εγκαταστάσεων
11. Τα Π.Δ. 778/80 και 1073/81 «Περί μέτρων ασφαλείας κατά την εκτέλεση Οικοδομικών Εργασιών» (ΦΕΚ 193/Α/26-8-1980 και 260/Α/16-9-1981 αντίστοιχα).
12. Οι διατάξεις του Κανονισμού Πυροπροστασίας των Κτιρίων «Π.Δ. 71/88», όπως ισχύουν μετά από την 33940/7590/17-12-98, απόφαση Υ.ΠΕ.ΧΩ.ΔΕ. (ΦΕΚ 1316/Β/31-12-98) και οι λοιπές πυροσβεστικές διατάξεις.
13. Οι τοπικές δεσμεύσεις λόγω Αρχαιολογικής Υπηρεσίας, Δασικής Υπηρεσίας, γειτνίασης με αγωγούς υψηλής τάσης της Δ.Ε.Η. κ.λπ.
14. Οι Ευρωκώδικες ή αντίστοιχοι κανονισμοί άλλων χωρών σε θέματα που δεν καλύπτονται από τους παραπάνω κανονισμούς και αποφάσεις.
15. Τα ενιαία Τιμολόγια διαφόρων κατηγοριών εργασιών που εγκρίθηκαν με την αριθ. Εγκύκλιο 9/26-02-2013 του Υπουργείου Ανάπτυξης, Ανταγωνιστικότητας, Υποδομών, Μεταφορών & Δικτύων.
16. Ο Κτιριοδομικός Κανονισμός (Φ.Ε.Κ. 59 Δ/3-2-1989)
17. Οι κανονισμοί που αναφέρονται στην Τεχνική Περιγραφή και στις Τεχνικές Προδιαγραφές, καθώς και κάθε άλλη διάταξη που θα ισχύει κατά την ημερομηνία δημοσίευσης της Περίληψης Διακήρυξης της Δημοπρασίας.
18. Οι Πρότυπες Τεχνικές Προδιαγραφές (ΠΤΠ) του Ελληνικού Υπουργείου Περιβάλλοντος Χωροταξίας και Δημοσίων Έργων (Υ.ΠΕ.ΧΩ.Δ.Ε) ή του προγενέστερου Υπουργείου Δημοσίων Έργων (Υ.Δ.Ε), στο μέρος που αυτές δεν αντιβαίνουν την Κοινοτική Νομοθεσία.
19. Το Π.Δ. 334/94 (ΦΕΚ 176 Α/25-10-94) «Προϊόντα Δομικών Κατασκευών».
20. Το Π.Δ. 305/96 (ΦΕΚ 212 Α/29-8-96), περί ελάχιστων προδιαγραφών ασφαλείας και υγείας που πρέπει να εφαρμόζονται στα προσωρινά ή κινητά εργοτάξια.
21. Ο Ν.1396/83 «Υποχρεώσεις λήψης και τήρησης των μέτρων ασφαλείας στις οικοδομές και λοιπά ιδιωτικά τεχνικά έργα» (ΦΕΚ 1264/83).

ΑΡΘΡΟ 13ο - Ποσοστό γενικών εξόδων και οφέλους - Χρηματοδότηση - Φόροι - Ειδικές δαπάνες βαρύνουσες τον ανάδοχο

13.1 Το ποσοστό για έξοδα και όφελος καθορίζεται σε **18%** και διευκρινίζεται ότι οι τιμές του Τιμολογίου δεν περιέχουν το παραπάνω ποσοστό.

13.2 Το έργο θα χρηματοδοτηθεί από πιστώσεις **Προγραμ.Δημ.Επενδύσεων(Π.Δ.Ε.)** και οι πληρωμές του ανάδοχου θα υπόκεινται σε όλες της νόμιμες κρατήσεις. Οι νόμιμες κρατήσεις καθορίζονται από τη πηγή χρηματοδότησης και από το ποσοστό του εργολαβικού οφέλους.

13.3 Ο ΦΠΑ βαρύνει το κύριο του έργου.

13.4 Τονίζεται επίσης ότι στις τιμές του τιμολογίου περιλαμβάνονται και τα αναγραφόμενα στους Γενικούς Όρους του Περιγραφικού Τιμολογίου Έργων Οικοδομικών που έχει εγκριθεί με την Εγκύκλιο 9/26-02-2013 του Υπουργείου Ανάπτυξης, Ανταγωνιστικότητας, Υποδομών, Μεταφορών & Δικτύων.

13.5 Ο ανάδοχος σε κάθε περίπτωση βαρύνεται με όλες τις απαιτούμενες δαπάνες για την

καλή και έντεχνη εκτέλεση του έργου. Οι φόροι, τέλη, δασμοί, κρατήσεις και οποιεσδήποτε άλλες νόμιμες επιβαρύνσεις βαρύνουν τον ανάδοχο σύμφωνα και με τα αναφερόμενα στο άρθρο 37 του Ν. 3669/2008 όπως ισχύει σήμερα.

13.6 Στις δαπάνες του αναδόχου συμπεριλαμβάνονται και οι κατωτέρω ειδικές δαπάνες που βαρύνουν αποκλειστικά αυτόν:

Αποζημιώσεις ιδιοκτητών και εκμισθωτών των περιοχών λήψεως αδρανών και αργών υλικών και των θέσεων εγκαταστάσεως μηχανημάτων και εργοταξίων γενικά.

Οι δαπάνες αποζημιώσεως μηχανημάτων, πρόσθετες επιβαρύνσεις από την ανάγκη εκμεταλλεύσεως πηγών λήψεως υλικών (αδρανών υλικών και νερού) καθώς και των οδών προσπελάσεως προς αυτές.

Σε περίπτωση ζημιών ή ατυχημάτων κατά την εκτέλεση του έργου και την παραγωγή και μεταφορά υλικών, ο ανάδοχος είναι υπεύθυνος για κάθε ζημιά ή ατύχημα. Η Υπηρεσία δεν αναλαμβάνει ευθύνη ή υποχρέωση να καταβάλει αποζημιώσεις για τις ανωτέρω αιτίες.

Οποιαδήποτε ζημιά, η οποία οφείλεται σε αμέλεια του αναδόχου ή στον τρόπο με τον οποίο εκτελεί αυτός το έργο ή σε αμέλεια του εργατοτεχνικού προσωπικού του, βαρύνει αποκλειστικά τον ανάδοχο, ο οποίος είναι υποχρεωμένος να καταβάλει ολόκληρη τη δαπάνη επανόρθωσης της ζημιάς.

ΑΡΘΡΟ 14ο - Έδρα της επιχείρησης - Διορισμός

Κατά την υπογραφή της σύμβασης και σύμφωνα με τις παρ. 8 και 9 του άρθρου 30 του Ν. 3669/2008 (όπως ισχύει σήμερα), ο ανάδοχος δηλώνει την έδρα της επιχείρησης και την ακριβή Δ/νση της και υποχρεωτικά διορίζει αντίκλητο, κάτοικο Ν. **ΗΡΑΚΛΕΙΟΥ**. Εκχώρηση έργου σε τρίτους απαγορεύεται χωρίς την έγκριση του φορέα κατασκευής του έργου.

ΑΡΘΡΟ 15ο - Δ/νση Έργων από τον Ανάδοχο - Εκλογή προσωπικού - Μηχανικά Μέσα - Ώρες Εργασίας.

1. Ο ανάδοχος είναι υποχρεωμένος να διαθέσει για το έργο όλο το απαιτούμενο προσωπικό, υλικά, μηχανήματα, οχήματα, αποθηκευτικούς χώρους, εργαλεία και οποιαδήποτε άλλα μέσα.

2. Η διεύθυνση των έργων από την πλευρά του αναδόχου στον τόπο κατασκευής γίνεται από τεχνικό που έχει τα κατάλληλα προσόντα και είναι αποδεκτός από την Υπηρεσία σύμφωνα με τα οριζόμενα στα άρθρα 36, 37 και 38 του Ν.3669/2008 όπως ισχύει σήμερα.

3. Η επί τόπου των έργων παρουσία τεχνικού στελέχους ή τεχνικού υπαλλήλου της εργοληπτικής επιχείρησης είναι υποχρεωτική και ανάλογη με τη φύση και το μέγεθος του κατασκευαζόμενου έργου. Νοείται ότι θα ελεγχθεί αυστηρά η μη τήρηση των οριζομένων στο άρθρο 38 του Ν.3669/2008 όπως ισχύει σήμερα.

4. Απαγορεύεται η κάλυψη αφανούς εργασίας ή η εκτέλεση οποιασδήποτε εργασίας, η οποία δεν μπορεί να καταμετρηθεί εκ των υστέρων, σε ημέρες αργίας ή ώρες μη λειτουργίας της Υπηρεσίας.

ΑΡΘΡΟ 16ο - Πινακίδες του έργου που κατασκευάζεται

- Ο ανάδοχος υποχρεούται με δική του δαπάνη στην προμήθεια και τοποθέτηση πινακίδων ενδεικτικών του έργου που εκτελείται με την επωνυμία του Κυρίου του έργου, της Διευθύνουσας Υπηρεσίας και της Προϊσταμένης Αρχής.

- Υποχρεούται επίσης στη σταδιακή λήψη φωτογραφιών (έναρξη – εκτέλεση - πέρας) και την προσκόμισή τους πριν την έκδοση βεβαίωσης περαίωσης.

ΑΡΘΡΟ 17ο - Πηγές λήψης υλικών - ποιότητα και προέλευση υλικών

Αν δεν καθορίζονται από τη σύμβαση οι πηγές λήψεως υλικών, ο ανάδοχος υποχρεούται να προβεί έγκαιρα στην εξασφάλιση κατάλληλων σε ποιότητα και επαρκών σε ποσότητα υλικών και νερού και να δηλώσει στη Διευθύνουσα Υπηρεσία τις πηγές που θα χρησιμοποιήσει για τις ανάγκες κατασκευής του έργου.

Απαγορεύεται η χρησιμοποίηση υλικών απροσδιόριστης ποιότητας ή άγνωστης προέλευσης ή η ενσωμάτωση στο έργο υλικών που δεν έχουν προηγουμένως τύχει της έγκρισης της Υπηρεσίας.

Όλα τα υλικά κ.λπ., που θα χρησιμοποιηθούν θα είναι της καλύτερης ποιότητας της αγοράς, χωρίς βλάβες ή ελαττώματα.

Επίσης όλα τα υλικά για την εκτέλεση των έργων θα είναι απολύτως σύμφωνα με τα συμβατικά δεδομένα, τους ισχύοντες κανονισμούς και προδιαγραφές των Υπουργείων ΠΕ.ΧΩ.ΔΕ., Εμπορίου και Βιομηχανίας, καθώς επίσης και με τα συμβατικά δεδομένα της εργολαβίας. Θα είναι αρίστης ποιότητας και της απολύτου εγκρίσεως του αρμοδίου οργάνου της επίβλεψης, σχετικά με την προέλευση, τις διαστάσεις, την αντοχή, την ποιότητα, την εμφάνιση, την ανταπόκριση στις προδιαγραφές κ.λπ.

Σε περίπτωση, που ο εργοδότης παραδώσει στον εργολάβο υλικά απαιτούμενα για την εκτέλεση των έργων, ο ανάδοχος δεν δικαιούται κανένα ποσοστό για γενικά έξοδα και όφελος αυτού επί της αξίας τους, ούτε αποζημίωσης για δαπάνες αποθήκευσης και φύλαξης των υλικών αυτών. Ο ανάδοχος δεν φέρει καμιά ευθύνη για την κακή ποιότητα ή ακαταλληλότητα των υλικών, που παραδίδονται σ' αυτόν από τον εργοδότη εφόσον έγκαιρα το αναφέρει εγγράφως. Τα υλικά παραδίδονται από τον εργοδότη στον ανάδοχο με πρωτόκολλο, μετά δε την παραλαβή τους από τον ανάδοχο, αυτός φέρει αμέριστα την ευθύνη για κάθε βλάβη, ζημιά ή απώλεια, που θα συμβεί στα υλικά αυτά.

Πριν από κάθε παραγγελία, το υλικό, το μηχάνημα ή συσκευή θα εγκρίνεται από την υπηρεσία, ως εξής:

1. Αν πρόκειται για υλικό σειράς βιομηχανικής παραγωγής, θα προσκομίζονται στην Υπηρεσία τεχνικά φυλλάδια και προδιαγραφές του εργοστασίου παραγωγής, καθώς και δείγματα.

2. Αν πρόκειται για υλικό πρωτότυπο, που πρόκειται να παραχθεί ειδικά για το εν λόγω έργο θα προσκομίζονται στην Υπηρεσία δείγματα, σχέδια ή μοντέλα.

Τα παραπάνω δείγματα κ.λπ., που θα εγκρίνονται από την Υπηρεσία, θα φυλάσσονται από αυτήν μέχρι την παραλαβή του έργου, χωρίς ιδιαίτερη αποζημίωση του αναδόχου.

Η υπηρεσία έχει το δικαίωμα να απορρίψει κατά την κρίση της κάθε υλικό μηχάνημα ή συσκευή, που δεν είναι σύμφωνα με τα δείγματα ή τις προδιαγραφές ως ανωτέρω.

Όλα τα μηχανήματα και συσκευές πρέπει να συνοδεύονται από πιστοποιητικό ελέγχου του κατασκευαστή, η δε επίβλεψη θα μπορεί να παραπέμψει αυτά για εργαστηριακό έλεγχο με μέριμνα και δαπάνες του αναδόχου.

Ο ανάδοχος υποχρεούται πριν από την παραγγελία των υλικών μηχανημάτων συσκευών κ.λπ., να υποβάλλει στην Δ/νουσα Υπηρεσία πλήρη κατάλογο των προς παραγγελία υλικών για έγκριση, γνωστοποιώντας συγχρόνως και την ημερομηνία παραγγελίας των ανωτέρω υλικών.

ΑΡΘΡΟ 18ο - Ακαταλληλότητα υλικών - Ελαττώματα - Χρόνος υποχρεωτικής συντήρησης του έργου.

- ο Ο ανάδοχος είναι υποχρεωμένος να διατηρεί τα έργα σε αρίστη κατάσταση μέχρι την παραλαβή τους και να αποκαθιστά με δαπάνες του κάθε φθορά που προέρχεται από διάφορες αιτίες.
- ο Σε περίπτωση που διαπιστωθεί κάποια παράλειψη ή ελάττωμα της κατασκευής ο ανάδοχος, υποχρεούται στη συμπλήρωση ή επανόρθωση στο χρόνο που θα ορίσει η υπηρεσία, αλλιώς οι εργασίες της αποκατάστασης μπορεί να εκτελεσθούν με μέριμνα της διευθύνουσας υπηρεσίας, με οποιονδήποτε τρόπο σε βάρος και για λογαριασμό του αναδόχου. Γενικά ισχύουν οι διατάξεις των άρθρων 58 και 60 του Ν.3669/2008 όπως ισχύει σήμερα.
- ο Μέχρι την οριστική παραλαβή ο ανάδοχος φέρει τον κίνδυνο του έργου για βλάβες από οποιαδήποτε αιτία εκτός αν αυτές οφείλονται σε υπαιτιότητα του φορέα κατασκευής του

έργου ή αν προβλέπεται διαφορετικά στη σύμβαση.

- ο Σύμφωνα με τις διατάξεις του άρθρου 74 παράγρ.1 του Ν.3669/2008 (όπως ισχύει σήμερα), ο χρόνος εγγυήσεως του έργου καθορίζεται σε 15 μήνες μετά την πάροδο του οποίου ενεργείται η οριστική παραλαβή.
- ο Ο ανάδοχος είναι υποχρεωμένος να υποβάλει στην Διευθύνουσα Υπηρεσία πρόγραμμα συντήρησης του έργου κατά τον χρόνο εγγύησης, με αναλυτική περιγραφή των απαιτούμενων επιθεωρήσεων, εργασιών και απαιτούμενων μηχανικών μέσων. Το εν λόγω πρόγραμμα εγκρίνεται από την Διευθύνουσα Υπηρεσία η οποία μπορεί να το τροποποιήσει.

Γενικά ισχύουν οι διατάξεις του άρθρου 74 του Ν.3669/2008 όπως ισχύει σήμερα.

ΑΡΘΡΟ 19ο - Αναθεώρηση τιμών

- ο Εφαρμόζεται το άρθρο 54 του Ν.3669/2008.
- ο Το ποσό της δαπάνης αναθεώρησης καταβάλλεται από πιστώσεις του έργου.

ΑΡΘΡΟ 20ο - Αυξομειώσεις εργασιών - Νέες εργασίες Κ.Τ.Μ.Ν.Ε. - Ανάλυση τιμών

1. Ισχύουν οι διατάξεις του άρθρου 57 του Ν.3669/2008 όπως ισχύει σήμερα.
2. Το θέμα των ΤΜΝΕ και των ΠΚΤΜΝΕ ρυθμίζεται από τις διατάξεις του άρθρου 57 του Ν.3669/2008 όπως ισχύει σήμερα, λαμβάνοντας υπόψη τις Τιμές μονάδος και το Περιγραφικό Τιμολόγιο που έχουν εγκριθεί με την Εγκύκλιο 9/26-02-2013 του Υπουργείου Ανάπτυξης, Ανταγωνιστικότητας, Υποδομών, Μεταφορών & Δικτύων, όπως ισχύει σήμερα και για την κατηγορία έργων που προβλέπεται.
3. Όλες οι νέες τιμές μονάδος που θα συνταχθούν υπόκεινται στην έκπτωση που θα προσφερθεί από τον ανάδοχο σύμφωνα με τις σχετικές διατάξεις.

ΑΡΘΡΟ 21ο - Πιστοποίηση Εργασιών

Η πληρωμή του εργολαβικού ανταλλάγματος γίνεται τμηματικά, με βάση τις πιστοποιήσεις των εργασιών που έχουν εκτελεστεί μέσα στα όρια του χρονοδιαγράμματος εργασιών. Κατά τα λοιπά έχουν εφαρμογή τα οριζόμενα στο άρθρο 53 του Νόμου 3669/2008.

ΑΡΘΡΟ 22ο - Χρόνος υποχρεωτικής συντήρησης του έργου οριστική παραλαβή του

22.1 Ο εργολάβος είναι υποχρεωμένος να συντηρεί δωρεάν τα έργα σε άριστη κατάσταση μέχρι της παραλαβής τους και να επιδιορθώνουμε δαπάνες του κάθε φθορά που προέρχεται από διάφορες αιτίες.

Σύμφωνα με τις διατάξεις του άρθρου 54 του Π.Δ. 609/1985 ο χρόνος εγγύησης του έργου μπορεί να καθορίζεται και μικρότερος των 15 μηνών. Γενικά ισχύουν οι διατάξεις του άρθρου 55 του Π.Δ. 609/1985 οριστική παραλαβή.

22.2 Η οριστική παραλαβή του έργου πρέπει να διενεργηθεί μέσα σε δύο μήνες, από τότε που λήγει ο χρόνος εγγύησης που καθορίζεται με το άρθρο 54 του Π.Δ. 609/1985. Γενικά ισχύουν οι διατάξεις του άρθρου 55 του Π.Δ. 609/1985 οριστική παραλαβή.

22.3 Κατά τη διάρκεια του χρόνου εγγυήσεως ο ανάδοχος βαρύνεται με τις δαπάνες αποκαταστάσεως τόσο του έργου που κατασκευάζεται απ'αυτόν όσο και τυχόν άλλων συμπληρωματικών έργων, που θα κατασκευαστούν κατόπιν πάνω στο έργο (επίχωμα, οδοστρωσίας ασφαλτικής επίστρωσης, συμπληρωματικής στρώσεως ερεισμάτων κ.λ.π.), πάντα μέσα στο χρόνο εγγυήσεων και εφόσον οι φθορές και γενικά ζημίες που οφείλονται σε αιτίες πλημμελούς κατασκευής των έργων, που έχουν αναληφθεί απ'αυτόν.

ΑΡΘΡΟ 23ο - Απολογιστικές εργασίες

Αν δεν είναι δυνατός ο καθαρισμός τιμής εργασιών δια Π.Κ.Ν.Τ.Μ., αυτές εκτελούνται απολογιστικά, μόνο ύστερα από έγγραφη αίτηση του αναδόχου προς την επιβλέπουσα υπηρεσία και έγγραφη έγκριση της υπηρεσίας και του εργοδότη, που θα καθορίσει και τους

όρους εκτέλεσης, διαφορετικά και αποζημίωση δεν καταβάλλεται στον ανάδοχο.

ΑΡΘΡΟ 24ο - Απαιτούμενα μέτρα ασφάλειας και υγείας στο εργοτάξιο*.

24.1 Ο ανάδοχος έχει την υποχρέωση για την τήρηση των διατάξεων της εργατικής νομοθεσίας, των διατάξεων και κανονισμών για την πρόληψη ατυχημάτων στο προσωπικό του, ή στο προσωπικό του φορέα του έργου, ή σε οποιονδήποτε τρίτο, ώστε να εξαλείφονται ή να ελαχιστοποιούνται οι κίνδυνοι ατυχημάτων ή επαγγελματικών ασθενειών κατά την φάση κατασκευής του έργου: ΠΔ 305/96 (αρ. 7-9), Ν.3669/08 (αρ. 37 παρ.7), Ν. 3850/10** (αρ. 42).

24.2 Στα πλαίσια της ευθύνης του, ο ανάδοχος υποχρεούται:

α. Να εκπονεί κάθε σχετική μελέτη (στατική ικριωμάτων, μελέτη προσωρινής σήμανσης έργων κλπ.) και να λαμβάνει όλα τα σχετικά μέτρα Ν.3669/08 (αρθ. 37 παρ.7).

β. Να λαμβάνει μέτρα προστασίας σύμφωνα με την ισχύουσα νομοθεσία στο Σχέδιο Ασφάλειας και Υγείας (ΣΑΥ), όπως αυτό ρυθμίζεται με τις αποφάσεις του (τ.) ΥΠΕΧΩΔΕ: ΔΙΠΑΔ/οικ.177/2-3-01, ΔΕΕΠΠ/85/14-5-01 και ΔΙΠΑΔ/οικ889/27-11-02, στο χρονοδιάγραμμα των εργασιών, καθώς και τις ενδεχόμενες τροποποιήσεις ή άλλες αναγκαίες αναπροσαρμογές των μελετών κατά τη φάση της μελέτης και της κατασκευής του έργου: Ν.3669/08 (αρ. 37 παρ.8 και αρ.182).

γ. Να επιβλέπει ανελλιπώς την ορθή εφαρμογή των μέτρων ασφάλειας και υγείας των εργαζομένων, να τους ενημερώνει/εκπαιδεύει για την αναγκαιότητα της τήρησης των μέτρων αυτών κατά την εργασία, να ζητά τη γνώμη τους και να διευκολύνει τη συμμετοχή τους σε ζητήματα ασφάλειας και υγείας: ΠΔ 1073/81 (αρ. 111), ΠΔ 305/96 (αρ.10, 11), Ν. 3850/10 (αρ. 42- 49).

Για την σωστή εφαρμογή της παρ. γ' στους αλλοδαπούς εργαζόμενους, είναι αυτονόητο ότι η γνώση από αυτούς της ελληνικής γλώσσας κρίνεται απαραίτητη ώστε να μπορούν να κατανοούν την αναγκαιότητα και τον τρόπο εφαρμογής των μέτρων ασφάλειας και υγείας (εκτός ειδικών περιπτώσεων όπου τμήμα ή όλο το έργο έχει αναλάβει να κατασκευάσει ξένη εξειδικευμένη εταιρεία).

24.3 Σύμφωνα με τα προαναφερόμενα της παρ. 2, ο ανάδοχος υποχρεούται να τηρεί τα ακόλουθα:

24.3.1 Εκ των προτέρων γνωστοποίηση - Σχέδιο Ασφάλειας Υγείας (ΣΑΥ) - Φάκελος Ασφάλειας Υγείας (ΦΑΥ) και συγκεκριμένα:

α. Να διαβιβάσει στην αρμόδια επιθεώρηση εργασίας πριν από την έναρξη των εργασιών, την εκ των προτέρων γνωστοποίηση, προκειμένου για εργοτάξιο με προβλεπόμενη διάρκεια εργασιών που θα υπερβαίνει τις 30 εργάσιμες ημέρες και στο οποίο θα ασχολούνται ταυτόχρονα περισσότεροι από 20 εργαζόμενοι ή ο προβλεπόμενος όγκος εργασιών θα υπερβαίνει τα 500 ημερομίσθια: ΠΔ 305/96 (αρ 3 παρ. 12 και 13). Η γνωστοποίηση καταρτίζεται σύμφωνα με το παράρτημα 111 του άρθρου 12 του ΠΔ 305/96.

β. Να ακολουθήσει τις υποδείξεις/προβλέψεις των ΣΑΥ-ΦΑΥ τα οποία αποτελούν τμήμα της τεχνικής μελέτης του έργου (οριστικής ή εφαρμογής) σύμφωνα με το Π.Δ. 305/96 (αρ.3 παρ.8) και την ΥΑ ΔΕΕΠΠ/οικ/85/2001 του (τ.) ΥΠΕΧΩΔΕ, η οποία ενσωματώθηκε στο Ν. 3669/08 (αρ. 37 παρ.8 και αρ.182).

γ. Να αναπτύξει, να προσαρμόσει και να συμπληρώσει τα ΣΑΥ-ΦΑΥ της μελέτης (τυχόν παραλήψεις που θα διαπιστώσει ο ίδιος ή που θα του ζητηθούν από την Υπηρεσία), σύμφωνα με την μεθοδολογία που θα εφαρμόσει στο έργο ανάλογα με την κατασκευαστική του δυσκολία, τις ιδιαιτερότητές του, κλπ (μέθοδος κατασκευής, ταυτόχρονη εκτέλεση φάσεων εργασιών, πολιτική ασφάλειας, οργάνωση, εξοπλισμός, κλπ).

δ. Να αναπροσαρμόσει τα ΣΑΥ-ΦΑΥ ώστε να περιληφθούν σε αυτά εργασίες που θα προκύψουν λόγω τροποποίησης της εγκεκριμένης μελέτης και για τις οποίες θα απαιτηθούν τα προβλεπόμενα από την ισχύουσα νομοθεσία, μέτρα ασφάλειας και υγείας: ΠΔ 305/96 (αρ. 3 παρ.9) και ΥΑ ΔΙΠΑΔ/οικ/889/2002 (παρ.2.9) του (τ.) ΥΠΕΧΩΔΕ η οποία ενσωματώθηκε στο Ν.3669/08 (αρ. 37 παρ.8 και αρ.182).

ε. Να τηρήσει τα ΣΑΥ-ΦΑΥ στο εργοτάξιο, κατά την εκτέλεση του έργου: ΠΔ 305/96 (αρ. 3 παρ.10) και ΥΑ ΔΙΠΑΔ/οικ/889/2002 (παρ.2.9Δ) του (τ.) ΥΠΕΧΩΔΕ και να τα έχει στη διάθεση των ελεγκτικών αρχών.

στ. Συμπληρωματικές αναφορές στο Σχέδιο Ασφάλειας Υγείας (ΣΑΥ) και στο Φάκελο Ασφάλειας Υγείας (ΦΑΥ).

Το ΣΑΥ αποσκοπεί στην πρόληψη και στον περιορισμό των κινδύνων για τους εργαζόμενους και για τα άλλα εμπλεκόμενα μέρη που παρευρίσκονται στο εργοτάξιο κατά τη διάρκεια κατασκευής του έργου.

Αντίστοιχα ο ΦΑΥ αποσκοπεί στην πρόληψη και στον περιορισμό των κινδύνων για όσους μελλοντικά ασχοληθούν με τη συντήρηση ή την επισκευή του έργου.

1. Το περιεχόμενο του ΣΑΥ και του ΦΑΥ αναφέρεται στο ΠΔ 305/96 (αρ.3 παρ.5-7) και στις ΥΑ: ΔΙΠΑΔ/οικ/177/2001 (αρ.3) και ΔΙΠΑΔ/οικ/889/2002 (παρ.2.9) του (τ.) ΥΠΕΧΩΔΕ οι οποίες ενσωματώθηκαν στο Ν.3669/08 (αρ. 37 και 182).

2. Η υποχρέωση εκπόνησης ΣΑΥ προβλέπεται σύμφωνα με το ΠΔ 305/96 (αρ. 3 παρ.4), όταν:

α. Απαιτείται Συντονιστής στη φάση της μελέτης, δηλ. όταν θα απασχοληθούν περισσότερα του ενός συνεργεία στην κατασκευή.

β. Οι εργασίες που πρόκειται να εκτελεστούν ενέχουν ιδιαίτερους κινδύνους: Π.Δ. 305/96 (αρθ.12 παράρτημα 11).

γ. Απαιτείται εκ των προτέρων γνωστοποίηση στην αρμόδια επιθεώρηση εργασίας.

δ. Για την έναρξη των οικοδομικών εργασιών, επιβάλλεται με ευθύνη του κυρίου ή του έχοντος νόμιμο δικαίωμα: θεώρηση του σχεδίου και του φακέλου ασφάλειας και υγείας (ΣΑΥ, ΦΑΥ) του έργου από την αρμόδια Επιθεώρηση Εργασίας σύμφωνα με το άρθρο 7 παρ.1 εδάφιο α' του Ν.4030/2011 (ΦΕΚ 249/Α/25-11-2011) και την αρ. πρωτ. 10201/27-3-2012 εγκύκλιο του Ειδ. Γραμματέα του Σ.ΕΠ.Ε.

3. Ο ΦΑΥ καθιερώνεται ως απαραίτητο στοιχείο για την προσωρινή και την οριστική παραλαβή κάθε Δημόσιου Έργου: ΓΑ ΔΕΕΠΠ/οικ. 433/2000 του (τ.) ΥΠΕΧΩΔΕ, η οποία ενσωματώθηκε στο Ν.3669/08 αρ. (73 και 75).

4. Μετά την αποπεράτωση του έργου, ο ΦΑΥ φυλάσσεται με ευθύνη του Κυρίου του Έργου και το συνοδεύει καθ' όλη τη διάρκεια της ζωής του: ΠΔ 305/96 (αρ. 3 παρ.11) και ΓΑ ΔΙΠΑΔ/οικ/889/2002 (παρ.2.9Δ) του (τ.) ΥΠΕΧΩΔΕ.

5. Διευκρινίσεις σχετικά με την εκπόνηση του ΣΑγ και την κατάρτιση του ΦΑγ περιλαμβάνονται στην ΕΓΚΥΚΛΙΟ 6 με αρ. πρωτ. ΔΙΠΑΔ/οικ/215/31-3-2008 του (τ.) ΥΠΕΧΩΔΕ.

24.3.2 Ανάθεση καθηκόντων σε τεχνικό ασφαλείας, γιατρό εργασίας - τήρηση στοιχείων ασφαλείας και υγείας

Σύμφωνα με τα Π.Δ 305/96 και Π.Δ 17/96 ο Ανάδοχος είναι υποχρεωμένος εντός **προθεσμίας 25 ημερών**, από την υπογραφή της σύμβασης, να υποβάλλει στην υπηρεσία τη δήλωση ανάθεσης καθηκόντων Τεχνικού Ασφάλειας (ΤΑ), Συντονιστού Υ & Α κατά την κατασκευή (ΣΥΑ) και Γιατρού Ασφάλειας (ΓΑ), καθώς και τη σχετική γνωστοποίηση των στοιχείων αυτών προς το ΚΕ.Π.Ε.Κ. του Νομού.

Επίσης ο ανάδοχος και εάν δεν υπάρχει ο κύριος του έργου, είναι υποχρεωμένος να καταρτίσει και να υποβάλλει στη Δ/ση του έργου υπηρεσία, εντός **προθεσμίας 25 ημερών**, από την υπογραφή της σύμβασης, (πάντως πριν από την έναρξη του έργου) σχέδιο ασφαλείας και υγείας και φάκελο ασφαλείας και υγείας, σύμφωνα με το άρθρο 3 του Ν. 305/96.

Ο ανάδοχος υποχρεούται:

α. Να αναθέσει καθήκοντα τεχνικού ασφαλείας αν στο έργο απασχολήσει λιγότερους από 50 εργαζόμενους σύμφωνα με το Ν. 3850/10 (αρ.8 παρ.1 και αρ.12 παρ.4).

β. Να αναθέσει καθήκοντα τεχνικού ασφαλείας και ιατρού εργασίας, αν απασχολήσει στο έργο 50 και άνω εργαζόμενους, σύμφωνα με το Ν.3850/10 (αρ.8 παρ.2 και αρ. 4 έως 25).

γ. Τα παραπάνω καθήκοντα μπορεί να ανατεθούν σε εργαζόμενους στην επιχείρηση ή σε άτομα εκτός της επιχείρησης ή να συναφθεί σύμβαση με τις Εξωτερικές Υπηρεσίες Προστασίας και Πρόληψης ή να συνδυαστούν αυτές οι δυνατότητες. Η ανάθεση καθηκόντων σε άτομα εντός της επιχείρησης γίνεται εγγράφως από τον ανάδοχο και αντίγραφο της κοινοποιείται στην τοπική Επιθεώρηση Εργασίας, συνοδεύεται δε απαραίτητα από αντίστοιχη δήλωση αποδοχής: Ν.3850/10 (αρ.9).

δ. Στα πλαίσια των υποχρεώσεων του αναδόχου καθώς και των: τεχνικού ασφαλείας και ιατρού εργασίας, εντάσσεται και η υποχρεωτική τήρηση στο εργοτάξιο, των ακόλουθων στοιχείων:

1. Γραπτή εκτίμηση προς τον ανάδοχο, από τους τεχνικό ασφαλείας και ιατρό εργασίας, των υφισταμένων κατά την εργασία κινδύνων για την ασφάλεια και την υγεία, συμπεριλαμβανομένων εκείνων που αφορούν ομάδες εργαζομένων που εκτίθενται σε ιδιαίτερους κινδύνους Ν.3850/10 (αρ.43 παρ. 1 α και παρ.3-8).

2. Βιβλίο υποδείξεων τεχνικού ασφαλείας και γιατρού εργασίας στο οποίο θα αναγράφουν τις υποδείξεις τους ο Τεχνικός ασφαλείας και ο γιατρός εργασίας Ν.3850/10 (αρ.14 παρ.1 και αρ.17 παρ.1).

Ο ανάδοχος υποχρεούται να λαμβάνει ενυπόγραφα γνώση των υποδείξεων αυτών.

Το βιβλίο υποδείξεων τεχνικού ασφαλείας και γιατρού εργασίας σελιδομετρείται και θεωρείται από την αρμόδια επιθεώρηση εργασίας.

Αν ο ανάδοχος διαφωνεί με τις γραπτές υποδείξεις και συμβουλές του τεχνικού ή του ιατρού εργασίας (Ν 3850/10 αρ.20 παρ.4), οφείλει να αιτιολογεί τις απόψεις του και να τις κοινοποιεί και στην Επιτροπή Υγείας και Ασφάλειας (Ε.Υ.Α.Ε) ή στον εκπρόσωπο των

εργαζομένων των οποίων η σύσταση και οι αρμοδιότητες προβλέπονται από τα άρθρα 4 και 5 του Ν.3850/10.

Σε περίπτωση διαφωνίας η διαφορά επιλύεται από τον επιθεωρητή εργασίας και μόνο.

3. Βιβλίο ατυχημάτων στο οποίο θα περιγράφεται η αιτία και η περιγραφή του ατυχήματος και να το θέτει στη διάθεση των αρμόδιων αρχών Ν.3850/10 (αρ.43 παρ.2β).

Τα μέτρα που λαμβάνονται για την αποτροπή επανάληψης παρόμοιων ατυχημάτων, καταχωρούνται στο βιβλίο υποδείξεων τεχνικού ασφαλείας.

Ο ανάδοχος οφείλει να αναγγέλλει στις αρμόδιες επιθεωρήσεις εργασίας, στις πλησιέστερες αστυνομικές αρχές και στις αρμόδιες υπηρεσίες του ασφαλιστικού οργανισμού στον οποίο υπάγεται ο εργαζόμενος όλα τα εργατικά ατυχήματα εντός 24 ωρών και εφόσον πρόκειται περί σοβαρού τραυματισμού ή θανάτου, να τηρεί αμετάβλητα όλα τα στοιχεία που δύναται να χρησιμεύσουν για εξακρίβωση των αιτιών του ατυχήματος Ν.3850/10 (αρ.43 παρ.2α).

4. Κατάλογο των εργατικών ατυχημάτων που είχαν ως συνέπεια για τον εργαζόμενο ανικανότητα εργασίας μεγαλύτερη των τριών εργάσιμων ημερών Ν.3850/10 (αρ. 43 παρ. 2γ).

5. Ιατρικό φάκελο κάθε εργαζόμενου Ν 3850/10 (αρ.18 παρ.9).

24.3.3 Ημερολόγιο Μέτρων Ασφάλειας (ΗΜΑ)

Ο ανάδοχος υποχρεούται να τηρεί στο εργοτάξιο Ημερολόγιο Μέτρων Ασφάλειας (ΗΜΑ), όταν απαιτείται εκ των προτέρων γνωστοποίηση στην αρμόδια επιθεώρηση εργασίας, πριν την έναρξη των εργασιών στο εργοτάξιο σύμφωνα με το ΠΔ 305/96 (αρ.3 παρ.14) σε συνδυασμό με την Υ.Α 130646/1984 του (τ.) Υπουργείου Εργασίας.

Το ΗΜΑ θεωρείται, σύμφωνα με την παραπάνω Υ.Α, από τις κατά τόπους Δ/νσεις, Τμήματα ή Γραφεία Επιθεώρησης Εργασίας και συμπληρώνεται από τους επιβλέποντες μηχανικούς του αναδόχου και της Δ/νουσας Υπηρεσίας, από τους υπόχρεους για την διενέργεια των τακτικών ελέγχων ή δοκιμών για ό,τι αφορά τα αποτελέσματα των ελέγχων ή δοκιμών, από το αρμόδιο όργανο ελέγχου όπως ο επιθεωρητής εργασίας, κλπ: ΠΔ 1073/81 (αρ.113), Ν.1396/83 (αρ. 8) και την Εγκύκλιο 27 του (τ.) ΥΠΕΧΩΔΕ με αρ.πρωτ. ΔΕΕΠΠ/208 /12-9-2003.

24.3.4 Συσχετισμός Σχεδίου Ασφάλειας Υγείας (Σ.Α.Υ.) και Ημερολογίου Μέτρων Ασφάλειας (Η.Μ.Α.)

Για την πιστή εφαρμογή του ΣΑΥ κατά την εξέλιξη του έργου, πρέπει αυτό να συσχετίζεται με το Η Μ Α.

Στα πλαίσια του συσχετισμού αυτού, να σημειώνεται στο Η.Μ.Α. κάθε αναθεώρηση και εμπλουτισμός του ΣΑΥ και επίσης σε ειδική στήλη του, να γίνεται παραπομπή των αναγραφόμενων υποδείξεων/διαπιστώσεων στην αντίστοιχη σελίδα του ΣΑΥ. Με τον τρόπο αυτό διευκολύνεται και επιτυγχάνεται ο στόχος της πρόληψης του ατυχήματος.

24.4. Απαιτούμενα μέτρα ασφάλειας και υγείας κατά την εκτέλεση όλων των εργασιών στο εργοτάξιο.

24.4.1 Προετοιμασία εργοταξίου - Μέτρα Ατομικής Προστασίας (ΜΑΠ)

Ο ανάδοχος υποχρεούται να τηρεί στο εργοτάξιο, κατά την εκτέλεση όλων των εργασιών, τα παρακάτω μέτρα ασφάλειας και υγείας:

α. Την ευκρινή και εμφανή σήμανση και περίφραξη του περιβάλλοντα χώρου του εργοταξίου με ιδιαίτερη προσοχή στη σήμανση και περίφραξη των επικίνδυνων θέσεων: ΠΔ 1 05/95, ΠΔ 305//96 (αρ.12 παραρτ. IV μέρος Α, παρ. 18.1).

β. Τον εντοπισμό και τον έλεγχο προϋπαρχουσών της έναρξης λειτουργίας του εργοταξίου ηλεκτρικών εγκαταστάσεων και εκτροπή τυχόν υπαρχόντων εναερίων ηλεκτροφόρων αγωγών έξω από το εργοτάξιο, ώστε να παρέχεται προστασία στους εργαζόμενους από τον κίνδυνο ηλεκτροπληξίας : ΠΔ 1073/81 (αρ.75-79), ΠΔ 305/96 (αρ.12 παραρτ. IV μέρος Β, τμήμα 11, παρ.2).

γ. Τη σήμανση των εγκαταστάσεων με ειδικούς κινδύνους (αγωγοί ατμών θερμών, υγρών ή αερίων κλπ) και τα απαιτούμενα μέτρα προστασίας των εργαζομένων από τους κινδύνους των εγκαταστάσεων αυτών: ΠΔ 1073/81 (αρ.92 - 95), ΠΔ 305/96 (αρ.12, παραρτ. IV μέρος Α, παρ.6).

δ. Τη λήψη μέτρων αντιμετώπισης εκτάκτων καταστάσεων όπως κατάρτιση σχεδίου διαφυγής - διάσωσης και εξόδων κινδύνου, πυρασφάλεια, εκκένωση χώρων από τους εργαζόμενους, πρόληψη - αντιμετώπιση πυρκαγιών & επικίνδυνων εκρήξεων ή αναθυμιάσεων, ύπαρξη πυροσβεστήρων, κλπ.: ΠΔ 1073/81 (αρ. 92-96), ΠΔ 305/96 (αρ.12, παραρτ. IV μέρος Α, παρ.3, 4, 8-1 0), Ν.3850/10 (αρ.30, 32, 45).

ε. Την εξασφάλιση παροχής πρώτων βοηθειών, χώρων υγιεινής και υγειονομικού εξοπλισμού (ύπαρξη χώρων πρώτων βοηθειών, φαρμακείου, αποχωρητηρίων, νιπτήρων, κλπ): ΠΔ 1073/81 (αρ.109,110), Ν.1430/84 (αρ.17,18), ΠΔ 305/96 (αρ.12 παραρτ. IV μέρος Α, παρ. 13, 14).

στ. Την εξασφάλιση της δωρεάν χορήγησης Μέσων Ατομικής Προστασίας (ΜΑΠ) στους εργαζόμενους όπως: προστατευτικά κράνη, μπότες ασφαλείας, φωσφορίζοντα γιλέκα, ολόσωμες ζώνες ασφαλείας, γυαλιά, κλπ, εφόσον τους ενημερώσει εκ των προτέρων σχετικά με τους κινδύνους από τους οποίους τους προστατεύει ο εξοπλισμός αυτός και τους δώσει σαφείς οδηγίες για τη χρήση του: Π.Δ. 1073/81(αρ.102-108), Ν.1430/84 (αρ. 16-18), ΚΥΑ 8.4373/1205/93 και οι τροποπ. αυτής ΚΥΑ 8881/94 και Υ.Α. οικ.Β. 5261/190/97, Π.Δ. 396/94, Π.Δ. 305/96 (αρ.9,παρ.γ).

24.4.2 Εργοταξιακή σήμανση - σηματοδότηση, συστήματα ασφαλείας, φόρτωση - εκφόρτωση - εναπόθεση υλικών, θόρυβος, φυσικοί, χημικοί παράγοντες κλπ

Ο ανάδοχος υποχρεούται:

α. Να προβεί στην κατάλληλη σήμανση και σηματοδότηση, με σκοπό την ασφαλή διέλευση των πεζών και των οχημάτων από την περιοχή κατασκευής του έργου, σύμφωνα με:

- Την Υ.Α αριθ. ΔΜΕΟ/0/613/16-2-2011 του τ.ΥΠΥΜΕΔΙ: «Οδηγίες Σήμανσης Εκτελούμενων Έργων» (ΟΜΟΕ-ΣΕΕΟ, τεύχος 7)

- Τη ΚΥΑ αριθ.6952/14-2-2011 του τ.ΥΠΕΚΑ και τ.ΥΠΥΜΕΔΙ «Υποχρεώσεις και μέτρα για την ασφαλή διέλευση των πεζών κατά την εκτέλεση εργασιών σε κοινόχρηστους χώρους πόλεων και οικισμών που προορίζονται για την κυκλοφορία πεζών»

- Τις διατάξεις του Κώδικα Οδικής Κυκλοφορίας: Ν.2696/99 (αρ. 9 - 11 και αρ.52) και την τροπ. αυτού: Ν.3542/07 (αρ. 7-9 και αρ.46).

β. Να τηρεί τις απαιτήσεις ασφάλειας που αφορούν σε εργασίες εναπόθεσης υλικών στις οδούς, κατάληψης τμήματος οδού και πεζοδρομίου: Ν. 2696/99 (αρ. 47, 48) και η τροπ. αυτού: Ν. 3542/07 (αρ.43,44).

γ. Να συντηρεί και να ελέγχει τακτικά τη λειτουργία των συστημάτων ασφαλείας και να τηρεί τις απαιτήσεις ασφάλειας των ηλεκτρικών εγκαταστάσεων, των φορητών ηλεκτρικών συσκευών, των κινητών προβολέων, των καλωδίων τροφοδοσίας, των εγκαταστάσεων φωτισμού εργοταξίου, κλπ : ΠΔ 1073/81 (αρ.75-84), ΠΔ 305/96 (αρ.8.δ και αρ. 12,παρ.ΙVμέρος Α, παρ.2), Ν.3850/10 (αρ. 31 ,35).

δ. Να προβεί στα απαραίτητα μέτρα ασφάλειας που αφορούν σε εργασίες φόρτωσης, εκφόρτωσης, αποθήκευσης, στοίβασης, ρίψης και μεταφοράς υλικών και άλλων στοιχείων: ΠΔ 216/78, ΠΔ 1073/81 (αρ.85-91), ΚΥΑ 8243/1113/91 (αρ.8), ΠΔ 305/96 [αρ. 8 (γ, ε, στ, ζ) και αρ.12 παρ.ΙV μέρος Α παρ.11 και μέρος Β τμήμα 11 παρ.4], Ν.2696/99 (αρ. 32) και η τροπ. αυτού: Ν. 3542/07 (αρ.30).

ε. Να τηρεί μέτρα προστασίας των εργαζομένων που αφορούν:

α) κραδασμούς: ΠΔ 176/05, β) θόρυβο: ΠΔ 85/91, ΠΔ 149/06, γ) προφυλάξεις της οσφυϊκής χώρας και της ράχης από χειρωνακτική διακίνηση φορτίων: ΠΔ 397/94, δ) προστασία από φυσικούς, χημικούς και βιολογικούς παράγοντες: Ν.3850/10 (άρ. 36-41), ΠΔ 82/10.

24.4.3 Μηχανήματα έργων/Εξοπλισμοί εργασίας - αποδεικτικά στοιχεία αυτών.

Οι εξοπλισμοί εργασίας χαρακτηρίζονται και κατατάσσονται ως μηχανήματα έργων ΠΔ 304/00 (αρ.2).

α. Ο ανάδοχος οφείλει να ελέγχει τη σωστή λειτουργία και τον χειρισμό των μηχανημάτων (χρωματοουργικών και διακίνησης υλικών), των ανυψωτικών μηχανημάτων, των οχημάτων, των εγκαταστάσεων, των μηχανών και του λοιπού εξοπλισμού εργασίας (ζώνες ασφαλείας με μηχανισμό ανόδου και καθόδου, κυλιόμενα ικριώματα, φορητές κλίμακες, κλπ) : ΠΔ 1073/81 (αρ.17, 45-74), Ν 1430/84 (αρ.11-15), ΠΔ 31/90, ΠΔ 499/91, ΠΔ 395/94 και οι τροπ. αυτού: ΠΔ 89/99, ΠΔ 304/00 και ΠΔ 155/04, ΠΔ 105/95 (παρ.ΙX), ΠΔ 305/96 (αρ.12 παρ.ΙV μέρος Β τμήμα 11 παρ.7- 9), ΚΥΑ 15085/593/03, ΚΥΑ αρ.Δ13ε/4800/03, ΠΔ 57/10, Ν.3850/10 (αρ. 34, 35).

β. Τα μηχανήματα έργων σύμφωνα με το ΠΔ 305/96 (αρ.12 παρ.ΙV, μέρος Β', τμήμα 11, παρ.7.4 και 8.5) και το ΠΔ 304/00 (αρ.2), πρέπει να συνοδεύονται από τα εξής στοιχεία:

1. Πινακίδες αριθμού κυκλοφορίας
2. Άδεια κυκλοφορίας
3. Αποδεικτικά στοιχεία ασφάλισης.
4. Αποδεικτικά πληρωμής τελών κυκλοφορίας (χρήσης)
5. Άδειες χειριστών μηχανημάτων σύμφωνα με το ΠΔ 305/96 (αρ.12, παρ.ΙV, μέρος Β', τμήμα 11, παρ. 8.1.γ και 8.2) και το ΠΔ 89/99 (παρ.ΙV, παρ.2.1). Σημειώνεται ότι η άδεια χειριστού μηχανήματος συνοδεύει τον χειριστή.
6. Βεβαίωση ασφαλούς λειτουργίας του εξοπλισμού εργασίας (ορθή συναρμολόγηση - εγκατάσταση, καλή λειτουργία) και αρχείο συντήρησης αυτού στο οποίο θα καταχωρούνται τα αποτελέσματα των ελέγχων σύμφωνα με το ΠΔ 89/99 (αρ. 4α παρ.3 και 6).

7. Πιστοποιητικό επανελέγχου ανυψωτικού μηχανήματος, οδηγίες χρήσης, συντήρησης και αντίστοιχο βιβλίο συντήρησης και ελέγχων αυτού σύμφωνα με την ΚΥΑ 15085/593/03 (αρ.3 και αρ.4. παρ.7).

24.5 Νομοθετήματα που περιέχουν πρόσθετα απαιτούμενα μέτρα ασφάλειας και υγείας στο εργοτάξιο, τα οποία τηρούνται κατά περίπτωση, ανάλογα με το είδος των εργασιών του εκτελούμενου έργου.

Ο ανάδοχος υποχρεούται να τηρεί στο εργοτάξιο, πέρα από τα προαναφερόμενα, πρόσθετα απαιτούμενα μέτρα ασφάλειας και υγείας, κατά περίπτωση, ανάλογα με το είδος των εργασιών του εκτελούμενου έργου.

Τα εν λόγω απαιτούμενα μέτρα αναφέρονται στα παρακάτω νομοθετήματα:

24.5.1 Κατεδαφίσεις:

N 495/76, ΠΔ 413/77, ΠΔ 1073/81 (αρ.18 -33, 104), ΚΥΑ 8243/1113/91 (αρ.7), ΥΑ 31245/93, Ν. 2168/93, ΠΔ 396/94 (αρ.9 παρ.4 παραρτ. 111), Υ.Α. 3009/2/21- γ/94, Υ.Α. 2254/230/Φ.6.9/94 και οι τροπ. αυτής: ΥΑ Φ.6.9/13370/1560/95 και ΥΑ Φ.6.9/25068/1183/96, ΠΔ 305/96 (αρ. 12, παραρτ.IV μέρος Β τμήμα 11, παρ.11), ΚΥΑ 3329/89 και η τροπ. αυτής: Υ.Α. Φ.28/18787/1032/00, ΠΔ 455/95 και η τροπ. αυτού ΠΔ 2/06, ΠΔ 212/06,ΥΑ 21017/84/09.

24.5.2 Εκσκαφές (θεμελίων, τάφρων, φρεάτων, κλπ), Αντιστηρίξεις:

N. 495/76, ΠΔ 413/77,ΠΔ 1073/81 (αρ.2-17, 40-42), ΥΑ αρ. 3046/304/89 (αρ.8 - ασφάλεια και αντοχή κτιρίων, παρ.4), ΚΥΑ 3329/89 και η τροπ. αυτής: ΥΑ Φ.28/18787/1032/00, Ν. 2168/93, ΠΔ 396/94 (αρ.9 παρ.4 παραρτ. 111), ΥΑ 3009/2/21-γ/94, ΥΑ 2254/230/Φ. 6.9/94 και οι τροπ. αυτής ΥΑ Φ.6.9/13370/1560/95 και ΥΑ Φ.6.9/25068/1183/96, ΠΔ 455/95 και η τροπ. αυτού: ΠΔ 2/06, ΠΔ 305/96 (αρ. 12, παραρτ. IV μέρος Β τμήμα 11 παρ. 10).

24.5.3 Ικριώματα και κλίμακες, Οδοί κυκλοφορίας - ζώνες κινδύνου, Εργασίες σε ύψος, Εργασίες σε στέγες.

ΠΔ 778/80, ΠΔ 1073/81 (αρ.34-44), Ν.1430/84 (αρ. 7-10), ΚΥΑ 16440/Φ.10.4/445/93, ΠΔ 396/94 (αρ.9 παρ.4 παραρτ. 111), ΠΔ 155/04, ΠΔ 305/96 (αρ. 12, παραρτ .IV μέρος Α παρ.1, 10 και μέρος Β τμήμα 11 παρ.4-6,14).

24.5.4 Εργασίες συγκόλλησης, οξυγονοκοπής & λοιπές θερμές εργασίες

ΠΔ 95/78, ΠΔ 1073/81 (αρ.96, 99,104, 105), ΠΔ 70/90 (αρ.15), ΠΔ 396/94 (αρ.9 παρ.4 παραρτ. 111), Πυροσβεστική Διάταξη 7 Απόφ.7568 Φ.700.1/96, ΚΥΑ αρ.οικ.16289/330/99.

24.5.5 Κατασκευή δομικών έργων (κτίρια, γέφυρες, τοίχοι αντιστήριξης, δεξαμενές, κλπ.)

ΠΔ 778/80, ΠΔ 1073/81 (αρ.26- 33, αρ.98), ΥΑ 3046/304/89, ΠΔ 396/94 (αρ.9 παρ.4 παραρτ. 111), ΠΔ 305/96 (αρ.12 παραρτ. IV μέρος Β τμήμα 11 παρ. 12).

24.5.6 Προετοιμασία και διάνοιξη σηράγγων και λοιπών υπογείων έργων.

(Σήραγγες κυκλοφορίας οχημάτων, αρδευτικές σήραγγες, υπόγειοι σταθμοί παραγωγής ενέργειας και εργασίες που εκτελούνται στα υπόγεια στεγασμένα τμήματα των οικοδομικών ή άλλης φύσης έργων και σε στάθμη χαμηλότερη των 6.00 μ. κάτω από την επιφάνεια της γης.)

N.495/76, ΠΔ 413/77, ΠΔ 225/89, ΚΥΑ 3329/89 και η τροπ. αυτής ΥΑ Φ.28/18787/1032/00, Ν. 2168/93, ΠΔ 396/94 (αρ.9 παρ.4 παραρτ. 111), ΥΑ 2254/230/Φ.6.9/94 και οι τροπ. αυτής: ΥΑ Φ.6.9/13370/1560/95 και ΥΑ Φ.6.9/25068/1183/96, ΥΑ 3009/2/21-γ/94, ΠΔ 455/95 και η τροπ. αυτού: ΠΔ 2/06, ΠΔ 305/96 (αρ.12 παραρτ. IV μέρος Β τμήμα 11 παρ. 10).

24.5.7 Καταδυτικές εργασίες σε Λιμενικά έργα

(Υποθαλάσσιες εκσκαφές, διαμόρφωση πυθμένα θαλάσσης, κατασκευή προβλήτας κλπ με χρήση πλωτών ναυπηγημάτων και καταδυτικού συνεργείου.) ΠΔ 1073/81 (αρ.100), Ν 1430/84 (αρ.17), ΠΔ 396/94 (αρ.9 παρ.4 παραρτ. III), ΥΑ 3131.1/20/95/95, ΠΔ 305/96 (αρ.12, παραρτ.IV μέρος Β τμήμα 11 παρ.8.3 και παρ. 13).

24.6 Ακολουθεί κατάλογος με τα νομοθετήματα και τις κανονιστικές διατάξεις που περιλαμβάνουν τα απαιτούμενα μέτρα ασφαλείας και υγείας στο εργοτάξιο.

**ΚΑΤΑΛΟΓΟΣ ΝΟΜΟΘΕΤΗΜΑΤΩΝ ΚΑΙ ΚΑΝΟΝΙΣΤΙΚΩΝ ΔΙΑΤΑΞΕΩΝ:
«ΑΠΑΙΤΟΥΜΕΝΑ ΜΕΤΡΑ ΑΣΦΑΛΕΙΑΣ ΚΑΙ ΥΓΕΙΑΣ ΣΤΟ ΕΡΓΟΤΑΞΙΟ»**

<u>A. ΝΟΜΟΙ</u>		<u>Γ. ΥΠΟΥΡΓΙΚΕΣ</u>	<u>ΑΠΟΦΑΣΕΙΣ</u>
N. 495/76	ΦΕΚ 337/Α/76	ΥΑ 130646/84	ΦΕΚ 154/Β/84
N. 1396/83	ΦΕΚ 126/Α/83	ΚΥΑ 3329/89	ΦΕΚ 132/Β/89
N. 1430/84	ΦΕΚ 49/Α/84	ΚΥΑ 8243/1113/91	ΦΕΚ 138/Β/91
N. 2168/ 93	ΦΕΚ 147/Α/93	ΚΥΑ αρ.οικ.Β.4373/1205/93	ΦΕΚ 187/Β/93
N. 2696/99	ΦΕΚ 57/Α/99	ΚΥΑ 16440/Φ.10.4/445/93	ΦΕΚ 765/Β/93
N. 3542/07	ΦΕΚ 50/Α/07	ΚΥΑ αρ. 8881/94	ΦΕΚ 450/Β/94
N. 3669/08	ΦΕΚ 116/Α/08	ΥΑ αρ.οικ. 31245/93	ΦΕΚ 451/Β/93
N. 3850/10	ΦΕΚ 84/Α/10	ΥΑ 3009/2/21-γ/94	ΦΕΚ 301/Β/94
N. 4030/12	ΦΕΚ 249/Α/12	ΥΑ 2254/230/Φ.6.9/94	ΦΕΚ 73/Β/94
		ΥΑ 3131.1/20/95/95	ΦΕΚ 978/Β/95
		ΥΑ Φ.6.9/13370/1560/95	ΦΕΚ 677/Β/95
		ΥΑ Φ6.9/25068/1183/96	ΦΕΚ 1035/Β/96
		Υ.Α αρ.οικ.Β.5261/190/97	ΦΕΚ 113/Β/97
		ΚΥΑ αρ.οικ.16289/330/99	ΦΕΚ 987/Β/99
		ΚΥΑ αρ.οικ.15085/593/03	ΦΕΚ 1186/Β/03
		ΚΥΑ αρ. Δ13ε/4800/03	ΦΕΚ 708/Β/03
		ΚΥΑ αρ.6952/11	ΦΕΚ 420/Β/11
		ΥΑ 3046/304/89	ΦΕΚ 59/Δ/89
		ΥΑ Φ.28/18787/1032/00	ΦΕΚ 1035/Β/00
		ΥΑ αρ. οικ. 433/2000	ΦΕΚ 1176/Β/00
		ΥΑ ΔΕΕΠΠ/οικ/85/01	ΦΕΚ 686/Β/01
		ΥΑ ΔΙΠΑΔ/οικ/177/01	ΦΕΚ 266/Β/01
		ΥΑ ΔΙΠΑΔ/οικ/889/02	ΦΕΚ 16/Β/03
		ΥΑ ΔΜΕΟ/Ο/613/11	ΦΕΚ 905/Β/11
		ΥΑ 21017/84/09	ΦΕΚ 1287/Β/09
		Πυροσβεστική διάταξη 7, Απόφ. 7568.Φ.700.1/96	ΦΕΚ 155/Β/96
		<u>Δ. ΕΓΚΥΚΛΙΟΙ</u>	
		ΕΓΚΥΚΛΙΟΣ 27/03	ΑΡ.ΠΡΩΤ.ΔΕΕΠ Π/208/12-9-03
		ΕΓΚΥΚΛΙΟΣ 6/08	ΑΡ.ΠΡΩΤ.ΔΙΠΑΔ/ οικ/215/31-3-08
		ΕΓΚΥΚΛΙΟΣ Σ.ΕΠ.Ε	ΑΡ.ΠΡ. 10201/12 ΑΔΑ:Β4Λ1Λ-ΚΦΖ
<u>Β. ΠΡΟΕΔΡΙΚΑ</u>	<u>ΔΙΑΤΑΓΜΑΤΑ</u>		
Π. Δ. 413/77	ΦΕΚ 128/Α/77		
Π. Δ. 95/78	ΦΕΚ 20/Α/78		
Π. Δ. 216/78	ΦΕΚ 47/Α/78		
Π. Δ. 778/80	ΦΕΚ 193/Α/80		
Π. Δ. 1073/81	ΦΕΚ 260/Α/81		
Π. Δ. 225/89	ΦΕΚ 106/Α/89		
Π. Δ. 31/90	ΦΕΚ 31/Α/90		
Π. Δ. 70/90	ΦΕΚ 31/Α/90		
Π. Δ. 85/91	ΦΕΚ 38/Α/91		
Π. Δ. 499/91	ΦΕΚ 180/Α/91		
Π. Δ. 395/94	ΦΕΚ 220/Α/94		
Π. Δ. 396/94	ΦΕΚ 220/Α/94		
Π. Δ. 397/94	ΦΕΚ 221/Α/94		
Π. Δ. 105/95	ΦΕΚ 67/Α/95		
Π. Δ. 455/95	ΦΕΚ 268/Α/95		
Π. Δ. 305/96	ΦΕΚ 212/Α/96		
Π. Δ. 89/99	ΦΕΚ 94/Α/99		
Π. Δ. 304/00	ΦΕΚ 241/Α/00		
Π. Δ. 155/04	ΦΕΚ 121/Α/04		
Π. Δ. 176/05	ΦΕΚ 227/Α/05		
Π. Δ. 149/06	ΦΕΚ 159/Α/06		
Π. Δ. 2/06	ΦΕΚ 268/Α/06		
Π. Δ. 212/06	ΦΕΚ 212/Α/06		
Π. Δ. 82/10	ΦΕΚ 145/Α/10		
Π. Δ. 57/10	ΦΕΚ 97/Α/10		

ΑΡΘΡΟ 25ο - Αρχαιότητες

Ο ανάδοχος υποχρεούται να γνωστοποιήσει αμελλητί στην επιβλέπουσα υπηρεσία τυχόν εμφάνιση κατά την κατασκευή του έργου αρχαιοτήτων, με άμεση εφαρμογή των κειμένων, περί Αρχαιοτήτων, Διατάξεων.

ΑΡΘΡΟ 26ο - Τελικές Διατάξεις

26.1 Με την υποβολή της προσφοράς του προϋποτίθεται ότι ο διαγωνιζόμενος έχει λάβει γνώση των δυσχερειών στην περιοχή των έργων (όπως γίνεται λεπτομερειακή αναφορά σε άλλες θέσεις των τευχών δημοπράτησης) των στοιχείων εδάφους (με τυχόν σύνταξη από μέρους του γεωλογικής μελέτης και εκτέλεση δικών του γεωτρήσεων ή και φρεάτων και δική του γεωτεχνική αξιολόγηση) και είναι απόλυτα ενήμερος των συνθηκών εκτέλεσης του έργου από κάθε πλευρά, της κατάστασης των απαλλοτριώσεων και του τρόπου που θα αποδοθεί ελεύθερη η συνολικά απαιτούμενη λωρίδα για την εκτέλεση των έργων, πηγών και υλικών κάθε είδους κ.λ.π., όπως και των ενδεχομένων δυσχερειών και καθυστερήσεων, από οποιοδήποτε λόγο ή την παρέμβαση Οργανισμών Κοινής Ωφέλειας και ότι έχει λάβει υπόψη του, ότι δεν θα του αναγνωρισθεί καμία απαίτηση σχετική με αποζημίωση κατά οποιοδήποτε τρόπο, λόγω των παραπάνω τοπικών συνθηκών, των καθυστερήσεων, των δυσχερειών κάθε είδους και τέλος ότι έχει μελετήσει τα υπάρχοντα εγκεκριμένα διαγράμματα της μελέτης, καθώς και τα συμβατικά στοιχεία που συνιστούν, μαζί με αυτήν την Ε.Σ.Υ., τη βάση της προσφοράς του.

26.2 Όπως έχει τονισθεί και σε άλλες θέσεις, ο Ανάδοχος είναι ποινικά και αστικά υπεύθυνος για οποιοδήποτε ατύχημα ήθελε συμβεί στο προσωπικό του, ή σε οποιοδήποτε τρίτο, από οποιαδήποτε αιτία που έχει σχέση με το έργο.

Θ Ε Ω Ρ Η Θ Η Κ Ε
Ανω Βιάννος 24/01/2014
Ο Προϊστάμενος Δ/ΝΣΗΣ
ΤΕΧΝΙΚΩΝ ΥΠΗΡΕΣΙΩΝ &
ΠΕΡΙΒΑΛΛΟΝΤΟΣ

Ανω Βιάννος 24/01/2014
Οι Συντάξαντες

Παπαμαστοράκης Γεώργιος

ΝΕΡΑΝΤΖΑΚΗ ΜΑΡΙΑ

**ΤΕΧΝΙΚΗ ΣΥΓΓΡΑΦΗ ΥΠΟΧΡΕΩΣΕΩΝ
(Τ.Σ.Υ.)
ΕΡΓΩΝ ΟΔΟΠΟΙΪΑΣ**

A - 1 ΕΦΑΡΜΟΣΤΕΕΣ ΠΡΟΔΙΑΓΡΑΦΕΣ ΥΛΙΚΩΝ ΚΑΙ ΕΡΓΑΣΙΑΣ

1.1 ΥΠΟΧΡΕΩΤΙΚΗ ΕΦΑΡΜΟΓΗ ΤΩΝ ΚΜΕ, ΤΣΥ, ΕΣΥ, ΠΤΠ κλπ

1.1.1 Η παρούσα Τεχνική Συγγραφή Υποχρεώσεων (ΤΣΥ) περιλαμβάνει τους τεχνικούς συμβατικούς όρους σύμφωνα με τους οποίους και σε συνδυασμό με τους όρους των υπολοίπων συμβατικών τευχών, ο Ανάδοχος θα εκτελέσει τις κατασκευές του έργου.

1.1.2 Κάθε άρθρο της παρούσας ΤΣΥ περιλαμβάνει και ειδική παράγραφο, στην οποία μνημονεύονται οι εφαρμοζόμενες σε αυτό προδιαγραφές (ΠΤΠ, ΚΤΣ κλπ). Οι ως άνω προδιαγραφές όπως και οποιεσδήποτε άλλες, αναφερόμενες στα άρθρα της ΤΣΥ, προδιαγραφές αποτελούν αναπόσπαστα τμήματά της.

1.1.3 Αν ο Διαγωνιζόμενος διαπιστώσει απόκλιση συγκεκριμένου όρου της ΤΣΥ από την Κοινοτική Νομοθεσία οφείλει να ενημερώσει την Υπηρεσία εντός αποκλειστικής προθεσμίας εκπνέουσας την ημέρα κατάθεσης των προσφορών, δι' ειδικής επιστολής.

Στην αντίθετη περίπτωση:

- α.** στερείται του δικαιώματος οποιασδήποτε οικονομικής αποζημίωσης
- β.** στην περίπτωση που αναδειχθεί Ανάδοχος υποχρεούται επί πλέον να συμπράξει με το ΚτΕ στην εναρμόνιση του αποκλίνοντος όρου με την Κοινοτική Νομοθεσία έστω κι αν τούτο συνεπάγεται οικονομική του επιβάρυνση, επειδή αυτή (αν υπάρχει) νοείται ότι περιλαμβάνεται στον εύλογο επιχειρηματικό κίνδυνο.

1.2 ΣΥΜΠΛΗΡΩΜΑΤΙΚΕΣ ΠΡΟΔΙΑΓΡΑΦΕΣ

1.2.1 Για οποιοδήποτε υλικό, κατασκευή, ποιοτικό έλεγχο (διαδικασίες / μεθόδους / δοκιμές κλπ) που δεν καλύπτονται από:

- τους κανονισμούς / προδιαγραφές / κώδικες από τα άρθρα του ΚΜΕ της ΕΣΥ και τους λοιπούς όρους δημοπράτησης.
- τις παρούσες προδιαγραφές, δηλαδή τα άρθρα της παρούσας ΤΣΥ

θα εφαρμόζονται:

τα «Ευρωπαϊκά Πρότυπα» (ΕΤ) που έχουν εγκριθεί από την Ευρωπαϊκή Επιτροπή Τυποποίησης (CEN) ή από την Ευρωπαϊκή Επιτροπή Ηλεκτρονικής Τυποποίησης

(CENELEC) ως «Ευρωπαϊκά Πρότυπα CEN» ή ως «Κείμενα εναρμόνισης (HD) σύμφωνα με τους κοινούς κανόνες των οργανισμών αυτών.

1.2.2 Συμπληρωματικά προς τα ανωτέρω και κατά σειράν ισχύος θα εφαρμόζονται:

- α. Οι Κοινές Τεχνικές Προδιαγραφές ήτοι εκείνες που έχουν εκπονηθεί με διαδικασία αναγνωρισμένη από τα κράτη - μέλη της Ευρωπαϊκής Ένωσης με σκοπό την εξασφάλιση της ενιαίας εφαρμογής σε όλα τα κράτη - μέλη και έχουν δημοσιευθεί στην Επίσημη Εφημερίδα των Ευρωπαϊκών Κοινοτήτων.
- β. Οι «Ευρωπαϊκές Τεχνικές Εγκρίσεις» (ETE) που είναι οι ευνοϊκές τεχνικές εκτιμήσεις της καταλληλότητας ενός προϊόντος για χρήση, με γνώμονα την ικανοποίηση των βασικών απαιτήσεων για τις κατασκευές με βάση τα εγγενή χαρακτηριστικά του προϊόντος και τους τιθέμενους όρους εφαρμογής και χρήσης του. Τέτοιες (ETE) χορηγούνται από τον οργανισμό που είναι αναγνωρισμένος για τον σκοπό αυτό από το εκάστοτε κράτος - μέλος.
- γ. Οι Πρότυπες Τεχνικές Προδιαγραφές (ΠΤΠ) του Ελληνικού Υπουργείου Περιβάλλοντος Χωροταξίας και Δημοσίων Έργων (Υ.ΠΕ.ΧΩ.Δ.Ε) ή του προγενέστερου Υπουργείου Δημοσίων Έργων (Υ.Δ.Ε) καθ' ο μέρος αυτές δεν αντιβαίνουν την Κοινοτική Νομοθεσία και τις προβλέψεις της παρούσας ΤΣΥ.
- δ. Συμπληρωματικά προς τα παραπάνω, θα εφαρμόζονται οι προδιαγραφές ΕΛΟΤ (Ελληνικού Οργανισμού Τυποποίησης) και σε συμπλήρωση αυτών οι Προδιαγραφές ISO (International Standards Organization) και σε συμπλήρωση αυτών οι ASTM των ΗΠΑ.

1.3 ΥΠΟΧΡΕΩΣΕΙΣ ΔΙΑΓΩΝΙΖΟΜΕΝΩΝ ΚΑΙ ΑΝΑΔΟΧΟΥ

Εφιστάται η προσοχή στους παρακάτω όρους:

- 1.3.1 Με την επιφύλαξη ισχύος των όρων των παραγρ. 1.1 και 1.2 ο Ανάδοχος θα καθορίζει με λεπτομέρεια, σε κάθε μελέτη όλες τις εφαρμοστέες προδιαγραφές. Τούτο θα γίνεται όχι αργότερα από την υποβολή της συναφούς μελέτης.
- 1.3.2 Κάθε διαγωνιζόμενος και συνεπώς ο Ανάδοχος με μόνη την υποβολή της Προσφοράς του αναγνωρίζει ότι οι προαναφερθείσες προδιαγραφές είναι κατάλληλες και επαρκείς για την εκτέλεση του Έργου και ότι αναλαμβάνει κάθε υποχρέωση, κίνδυνο ή συνέπεια που απορρέει από την εφαρμογή των.

1.4 ΔΑΠΑΝΕΣ ΑΝΑΔΟΧΟΥ

Όλες οι δαπάνες για την εφαρμογή των όρων της παρούσας ΤΣΥ και των σχετικών και/ή αναφερομένων κωδίκων / προδιαγραφών / κανονισμών θα βαρύνουν τον Ανάδοχο ασχέτως αν γίνεται ρητή σχετική αναφορά τούτου ή όχι. Ο Ανάδοχος δεν θα επιβαρυνθεί τις δαπάνες για μία συγκεκριμένη δραστηριότητα μόνον αν γίνεται ρητή και αδιαμφισβήτητη αναφορά σε σχετικό άρθρο της ΤΣΥ περί του αντιθέτου.

1.5 ΠΑΡΑΛΑΒΗ ΥΛΙΚΩΝ ΜΕ ΖΥΓΙΣΗ

- 1.5.1 Για την παραλαβή υλικών που γίνεται με ζύγιση, εφόσον στο αντικείμενο της εργολαβίας περιλαμβάνεται εκτέλεση τέτοιων εργασιών (χυτοσιδηρά είδη, σιδηρά είδη κλπ) ο ανάδοχος θα φροντίζει να εκδίδει τριπλότυπο ζύγισης και παραλαβής στο οποίο θα αναγράφεται:
 1. Το είδος του υλικού (προεπαλειμμένες αντιολισθηρές ψηφίδες, χυτοσιδηρά υλικά κλπ)
 2. Οι διαστάσεις καρότσας αυτοκινήτου
 3. Ο αριθμός κυκλοφορίας του αυτοκινήτου
 4. Η θέση λήψης
 5. Η θέση απόθεσης
 6. Η ώρα φόρτωσης

7. Η ώρα και η θέση εκφόρτωσης
8. Το καθαρό βάρος, και
9. Το απόβαρο αυτοκινήτου κλπ

- 1.5.2** Το παραπάνω τριπλότυπο θα υπογράφεται, κατά την εκφόρτωση στο έργο, από τον ή τους υπαλλήλους της Υπηρεσίας και τον Ανάδοχο ή τον αντιπρόσωπό του.
- 1.5.3** Κάθε φορτίο αυτοκινήτου πρέπει απαραίτητα να συνοδεύεται από το παραπάνω δελτίο ζύγισής του.
- 1.5.4** Τα παραπάνω δελτία ζύγισης και παραλαβής υλικών, θα πρέπει να συνοδευτούν στη συνέχεια από αναλυτική επιμέτρηση και σχέδια τοποθέτησης του υλικού (πχ για χυτοσιδηρά είδη οι θέσεις τοποθέτησης αυτών, κλπ)
- Τα παραπάνω σχέδια τοποθέτησης θα είναι τα εγκεκριμένα σχέδια εφαρμογής της Υπηρεσίας.
- 1.5.5** Βάσει των παραπάνω δελτίων ζύγισης και παραλαβής υλικών, των αναλυτικών επιμετρήσεων και των σχεδίων εφαρμογής, θα συντάσσεται από την Υπηρεσία πρωτόκολλο παραλαβής του υλικού.

B - 1 ΓΕΝΙΚΕΣ ΕΚΣΚΑΦΕΣ

1.1 ΑΝΤΙΚΕΙΜΕΝΟ

1. Η εκτέλεση Γενικών εκσκαφών χαλαρών εδαφών .
2. Η εκτέλεση Γενικών εκσκαφών σε πάσης φύσεως έδαφος (γαιές - ημίβραχος - βράχος).
3. Η άρση πάσης φύσεως καταπτώσεων.
4. Οι πάσης φύσεως καθαιρέσεις (κτισμάτων σκυροδεμάτων κλπ.)

1.2 ΕΦΑΡΜΟΣΤΕΕΣ ΠΡΟΔΙΑΓΡΑΦΕΣ

Για το παραπάνω αντικείμενο έχουν εφαρμογή τα προβλεπόμενα στην ΠΤΠ Χ1 με τις όποιες βελτιώσεις, τροποποιήσεις ή και συμπληρώσεις αναφέρονται παρακάτω.

1.3 ΟΡΙΣΜΟΙ

«Γενικές εκσκαφές» νοούνται οι εκσκαφές και εξορύξεις σε οποιοδήποτε βάθος και με πλάτος μεγαλύτερο των 3.00μ.
Οι Γενικές εκσκαφές διακρίνονται σε «εκσκαφές χαλαρών εδαφών» σε «Γενικές εκσκαφές γαιών και ημίβραχου» και σε «Γενικές εκσκαφές βράχου».Επισημαίνεται ότι ειδικά για τις «εκσκαφές χαλαρών εδαφών» δεν υφίσταται θέμα «πλάτους» και σαν τέτοιες νοούνται και εκείνες οποιοδήποτε πλάτους ακόμη και μικρότερου των 3.00μ.

1.4 ΕΙΔΙΚΑ ΧΑΡΑΚΤΗΡΙΣΤΙΚΑ ΤΩΝ ΕΡΓΑΣΙΩΝ

Τα προς εκσκαφήν εδάφη χωρίζονται γενικά στις πιο κάτω κατηγορίες:

1.4.1 Χαλαρά εδάφη

«Χαλαρά εδάφη» χαρακτηρίζονται οι φυτικές γαιές, η ιλύς, η τύρφη και λοιπά εδάφη που έχουν προέλθει από επιχωματώσεις με ανομοιογενή υλικά.

1.4.2 Γαίες και ημίβραχος

«Γαίες και ημίβραχος» χαρακτηρίζονται τα χώματα, τα αμμοχάλικα, οι κροκάλες, τα

σκληρά και συμπαγή υλικά, όπως τσιμεντωμένων αμμοχαλίκων, πλευρικών κορημάτων και προϊόντων έκπλυσης κλιτύων, ο μαλακός ή αποσαθρωμένος βράχος, οι μεμονωμένοι ογκόλιθοι, και τα τμήματα συμπαγούς βράχου με όγκο όχι μεγαλύτερο από μισό (1/2) κυβικό μέτρο και γενικά τα εδάφη που μπορούν να εκσκαφθούν αποτελεσματικά με εκσκαπτικά μηχανήματα και αναμοχλευτήρες (rippers), χωρίς να είναι απαραίτητη η χρήση εκρηκτικών υλών.

1.4.3. Βράχος

«Βράχος» χαρακτηρίζεται το συμπαγές πέτρωμα που δεν μπορεί να εκσκαφθεί εάν δεν χαλαρωθεί με ανατίναξη, χρήση λοστών ή σφηνών, και οι ογκόλιθοι ή αποσπασμένα τμήματα συμπαγούς βράχου, όγκου μεγαλύτερου του μισού (1/2) κυβικού μέτρου.

Συμπαγής βράχος, κατά τον ορισμό αυτό, σε αντιδιαστολή με το μαλακό ή αποσαθρωμένο βράχο γαιώδους ή ημιβραχώδους σύστασης, τον οποίο ο Ανάδοχος προτιμά να ανατινάξει πριν την απομάκρυνσή του, θεωρείται ο υγιής βράχος τέτοιας σκληρότητας και δομής, που δεν μπορεί να χαλαρωθεί ή αναμοχλευθεί με μπουλντόζα «D - 9L» εφοδιασμένη με μονό αναμοχλευτήρα (ripper) ορθογωνικής διατομής.

Υλικά, εκτός από ογκόλιθους ή αποσπασμένα τμήματα συμπαγούς βράχου, τα οποία δεν χαλαρώθηκαν με ανατίναξη πριν την απομάκρυνσή τους, δεν θα χαρακτηρίζονται σαν εκσκαφή βράχου, εκτός εάν η χρήση ανατίναξης απαγορεύτηκε και η αφαίρεση με λοστούς, σφήνες ή παρόμοιες μεθόδους επιβλήθηκε από την Υπηρεσία, για διάφορους λόγους όπως πχ κατοικημένες περιοχές.

1.5 ΤΕΧΝΙΚΕΣ ΚΑΙ ΣΥΜΒΑΤΙΚΕΣ ΠΡΟΔΙΑΓΡΑΦΕΣ ΥΛΙΚΩΝ ΚΑΙ ΕΡΓΑΣΙΑΣ

1.5.1 Γενικές Εκσκαφές

1.5.1.1 Εκτέλεση εκσκαφών

1.5.1.1.1 Προστασία διαφόρων εγκαταστάσεων στην περιοχή του Έργου.

Κατά την πραγματοποίηση των εκσκαφών είναι δυνατόν να συναντηθούν διάφοροι σε λειτουργία αγωγοί Εταιρειών ή και Οργανισμών Κοινής Ωφέλειας (ΟΚΩ). Στην περίπτωση αυτή ισχύουν τα αναφερόμενα στο άρθρο Γ-20 της παρούσας ΤΣΥ.

Γενικά ο Ανάδοχος είναι εξ ολοκλήρου υπεύθυνος για κάθε απαίτηση τρίτων, συμπεριλαμβανομένων και ιδιωτών από τυχόν προξενηθείσες φθορές στις εγκαταστάσεις τους κατά την εκτέλεση των εργασιών κατασκευής του έργου.

1.5.1.1.2 Προκαταρκτικές εργασίες

Πριν από την κάθε έναρξη των κυρίως Γενικών εκσκαφών (γαιών - ημιβράχου και βράχου) θα πραγματοποιείται ο καθαρισμός και η εκρίζωση σε όλη την επιφάνεια της εκσκαφής. Ο καθαρισμός συνίσταται στην αφαίρεση του επιφανειακού στρώματος της φυτικής γης και λοιπών χαλαρών εδαφών (βλ. παραγ. 1.4.1), στην εκρίζωση, στην εκθάμνωση και κοπή κάθε είδους δένδρων, κορμών, ριζών κλπ.

Επίσης θα πραγματοποιείται η κατεδάφιση τυχόν υπαρχόντων κτισμάτων ή πάσης φύσεως κατασκευών .

Όλα τα ακατάλληλα υλικά που θα ληφθούν κατά τον καθαρισμό, εκρίζωση, κοπή δένδρων, κορμών κλπ. και από την κατεδάφιση κτιρίων , ερειπίων, φρακτών , παλαιών οδοστρωμάτων κλπ. θα απομακρύνονται από την περιοχή του έργου σε οποιαδήποτε απαιτούμενη απόσταση και σε κατάλληλες θέσεις, της εγκρίσεως της Υπηρεσίας.

Αντιθέτως σε περίπτωση που τα επιφανειακά στρώματα της φυτικής γης είναι κατάλληλα για επένδυση πρανών επιχωμάτων, τότε, με μέριμνα και ευθύνη του Αναδόχου θα εναποτίθενται προσωρινώς σε θέσεις της επιλογής του, προκειμένου να χρησιμοποιηθούν καταλλήλως.

1.5.1.1.3 Εκσκαφή

Ο Ανάδοχος υποχρεούται να χρησιμοποιεί σε κάθε περίπτωση τα κατάλληλα μηχανήματα και εργαλεία και γενικώς να διαθέτει τον απαιτούμενο μηχανικό εξοπλισμό

για την εμπρόθεσμη και έντεχνη εκτέλεση των εργασιών . Ο εξοπλισμός αυτός πρέπει να είναι σε άριστη κατάσταση λειτουργίας και να συντηρείται κανονικά με δαπάνες του Αναδόχου.

Όλες οι εκσκαφές θα γίνουν σύμφωνα με τις γραμμές, τα πρηνή, τις κλίσεις και τις διαστάσεις που φαίνονται στα Σχέδια των εγκεκριμένων μελετών, ή τις γραπτές εντολές της Υπηρεσίας. Κατά τη διάρκεια της προόδου κατασκευής, μπορεί να κριθεί απαραίτητο ή επιθυμητό να τροποποιηθούν οι γραμμές, τα πρηνή, οι κλίσεις και οι διαστάσεις των εκσκαφών που φαίνονται στα Σχέδια ή που καθορίστηκαν από την Υπηρεσία . Ο Ανάδοχος δεν θα δικαιούται καμιά πρόσθετη αμοιβή πέρα από τις Συμβατικές τιμές μονάδας για εκσκαφές, για τις τροποποιήσεις αυτές, ούτε θα δικαιούται παράταση των Συμβατικών προθεσμιών. Κάθε εκσκαφή που γίνεται από τον Ανάδοχο για την εξασφάλιση πρόσβασης σε χώρους όπου πρόκειται να εκτελεσθούν απαραίτητες εργασίες ή σε χώρους απόρριψης προϊόντων εκσκαφής ή για οποιονδήποτε άλλο σκοπό, θα περιορίζεται στα εγκεκριμένα από την Υπηρεσία όρια και θα εκτελείται με δαπάνες του Αναδόχου.

Θα πρέπει να λαμβάνεται κάθε μέτρο ώστε να αποφεύγονται οι υπερεκσκαφές. Για κάθε υπερεκσκαφή που προκύπτει από τις ενέργειες του Αναδόχου για οποιαδήποτε αιτία ή σκοπό, εκτός αν έχει δοθεί σχετική εντολή της Υπηρεσίας, ή κρίθηκε αυτή δικαιολογημένη ο Ανάδοχος δεν θα δικαιούται πρόσθετη αποζημίωση. Κάθε τέτοια υπερεκσκαφή θα πληρούται με εγκεκριμένα προϊόντα εκσκαφής, ή σκυρόδεμα σύμφωνα με τις εντολές της Υπηρεσίας , το δε κόστος της αποκατάστασης αυτής θα βαρύνει τον Ανάδοχο .

Η Υπηρεσία μπορεί να εγκρίνει εναλλακτικά μέτρα για την πλήρωση των υπερεκσκαφών, σε κάθε περίπτωση όμως το κόστος των μέτρων αυτών θα καλύπτεται από τον Ανάδοχο . Είναι ευνόητο ότι στις περιπτώσεις των υπερεκσκαφών που οφείλονται σε γεωλογικές συνθήκες, ο Ανάδοχος θα αποζημιωθεί για τις εργασίες πλήρωσης αυτών των υπερεκσκαφών υπό την προϋπόθεση ότι ο Ανάδοχος είχε πάρει όλα τα μέτρα για την αποφυγή των υπερεκσκαφών (πχ στήριξη χαλαρών πρηνών).

Μόνιμα εκτεθειμένες επιφάνειες εκσκαφών θα μορφώνονται καλαίσθητα και με κλίσεις που εξασφαλίζουν επαρκή ευστάθεια και αποστράγγιση. Η συντήρηση των πρηνών και η αφαίρεση χαλαρού πετρώματος από μόνιμα εκτεθειμένα πρηνή βράχου θα γίνεται με δαπάνες του Αναδόχου. Ακανόνιστες εξάρσεις αδιατάρακτου βράχου θα επιτρέπονται μόνο μετά από έγκριση της Υπηρεσίας . Πάντως, αιχμηρά εξάρματα ή επικρεμάμενα τμήματα βράχου, που κατά την γνώμη της Υπηρεσίας συνιστούν κίνδυνο, θα ξεσκάρωνονται και θα απομακρύνονται σύμφωνα με τις οδηγίες της Υπηρεσίας.

Ο Ανάδοχος υποχρεούται επίσης όπως λαμβάνει τα απαιτούμενα μέτρα :

- Για την αναχαίτιση και αποστράγγιση των επιφανειακών απορροών πάνω από τις υπαίθριες εκσκαφές (πχ τάφροι οφρύων).
- Όστε κάθε εκτεθειμένη επιφάνεια εκσκαφής να αποστραγγίζεται με τέτοιο τρόπο που να αποφεύγεται η διάβρωση των επιφανειών της εκσκαφής και η συσσώρευση νερού.
- Όστε ο πυθμένας των ορυγμάτων να αποστραγγίζεται συνεχώς καλά. Γι' αυτό θα πρέπει να κατασκευάζονται, όπου απαιτείται, προσωρινοί ή μόνιμοι τάφροι αποστράγγισης.
- Όστε τα συνεκτικά εδάφη να μην διαποτίζονται από νερά.

Όλα τα παραπάνω μέτρα θα λαμβάνονται με δαπάνες του Αναδόχου χωρίς πρόσθετη αποζημίωση, για την εξασφάλιση επαρκούς αποστράγγισης κατά την διάρκεια των εργασιών.

Θεωρείται πιθανό ότι μπορεί να υπάρχουν κοιλότητες, ρήγματα, ζώνες χαλαρού ή αποσαθρωμένου βράχου σε διάφορες θέσεις και διευθύνσεις στα πετρώματα που πρόκειται να εκσκαφούν, στις θεμελιώσεις, τα πρηνή των εκσκαφών και σε άλλες περιοχές. Γι' αυτό οι γραμμές εκσκαφής που φαίνονται στα Σχέδια δεν πρέπει να θεωρηθεί ότι απεικονίζουν με μεγάλο βαθμό ακριβείας τις τελικές ή πραγματικές γραμμές εκσκαφής που θα απαιτηθούν ή να ερμηνευθεί ότι δεν υπάρχουν ασθενείς ζώνες στο πέτρωμα μέσα από τις γραμμές αυτές.

Εκσκαφή με ανατινάξεις θα επιτρέπεται να εκτελείται μόνο από έμπειρους και κατάλληλα εκπαιδευμένους τεχνίτες του Αναδόχου, ο επικεφαλής των οποίων θα πρέπει να έχει την προβλεπόμενη από τον νόμο άδεια γομωτού, κάτω από την επίβλεψη πεπειραμένων τεχνικών που διαθέτουν τα νόμιμα προσόντα και μόνο όταν έχουν ληφθεί τα εγκεκριμένα ισχύοντα μέτρα ασφαλείας για την προστασία προσώπων, των Έργων ή δημόσιας ή ιδιωτικής περιουσίας.

Ανατινάξεις για εκσκαφές που θα εκτελούνται κοντά σε τελειωμένες κατασκευές από

σκυρόδεμα θα ελέγχονται κατά τέτοιο τρόπο ώστε οι ταλαντώσεις του σκυροδέματος να μην έχουν ταχύτητα μεγαλύτερη από πέντε (5) cm/sec. Με βάση τα αποτελέσματα των μετρήσεων αυτών ή μετά από παρατηρήσεις, οι μέθοδοι ανατινάξεων θα τροποποιούνται και η ποσότητα εκρηκτικών ταυτόχρονης πυροδότησης θα μειώνεται, εάν κρίνεται απαραίτητο, για να περιορισθούν στο ελάχιστο οι διαταραχές στις κατασκευές από σκυρόδεμα, στον περιβάλλοντα βράχο και στις γειτονικές περιοχές του Έργου.

Δεν θα επιτραπεί στον Ανάδοχο, εκτός εάν εγκριθεί διαφορετικά από την Υπηρεσία, να πυροδοτήσει εκρηκτικά σε απόσταση μικρότερη των τριάντα (30) m από υπόγειες ή υπαίθριες κατασκευές σκυροδέματος. Τυχόν ζημιές που θα προκληθούν στα Έργα, σε ιδιωτική ή σε δημόσια περιουσία από τις ανατινάξεις, θα αποκαθίστανται από τον Ανάδοχο με δικά του έξοδα. Ο Ανάδοχος πρέπει να εκτελεί τις εργασίες ανατίναξης στο μέτρο που είναι απαραίτητο και με τέτοιο τρόπο, ώστε να ελαχιστοποιούνται οι υπερεκσκαφές, η εκσκαφή να μην είναι ακανόνιστη, να μην προκαλείται αδικαιολόγητη διαταραχή του εδάφους, που θα το καθιστά ασταθές, να μην κατακερματίζεται ο βράχος πάνω στον οποίο ή σε επαφή με τον οποίο, πρόκειται να τοποθετηθεί σκυρόδεμα ή εκτοξευόμενο σκυρόδεμα ή ανάχωμα και να μην προκαλούνται ζημιές σε υπάρχουσες κατασκευές.

Ο Ανάδοχος πρέπει να υποβάλλει έγκαιρα τις προτάσεις του ή τις τροποποιήσεις των προτάσεών του για την εκτέλεση κάθε εργασίας ανατινάξεων για έγκριση από την Υπηρεσία.

Εάν κατά τη γνώμη της Υπηρεσίας, οι ανατινάξεις είναι δυνατό να προκαλέσουν ζημιές στο βράχο πάνω στον οποίο ή σε επαφή με τον οποίο πρόκειται να εδραστούν κατασκευές, να προκαλέσουν ζημιές ή να διαταράξουν υφιστάμενες κατασκευές ή να δημιουργήσουν μεγάλες υπερεκσκαφές ή να επηρεάσουν την ευστάθεια του εδάφους, η Υπηρεσία μπορεί να δώσει εντολές στον Ανάδοχο να αλλάξει τη διάμετρο ή το μήκος των οπών, να μεταβάλει τους χρόνους πυροδότησης των γομώσεων, να χρησιμοποιήσει ελαφρότερη γόμωση, να εφαρμόσει προρρηγμάτωση, ή απαλή μετάτμηση ή να διακόψει τη χρησιμοποίηση εκρηκτικών υλών και να ολοκληρώσει την εκσκαφή με γραμμική διάτρηση, χρησιμοποίηση σφηνών ή άλλων κατάλληλων μέσων. Η έγκριση από την Υπηρεσία της τεχνικής και των μεθόδων ανατίναξης του Αναδόχου, δεν απαλλάσσει τον Ανάδοχο από την ευθύνη του για το σύνολο της εργασίας που θα εκτελεστεί σύμφωνα με το άρθρο αυτό των Τεχνικών Προδιαγραφών.

Ειδικά για τη χρήση εκρηκτικών, εκρηκτικά θα χρησιμοποιηθούν μόνον μετά από ειδική έγγραφη άδεια της Υπηρεσίας σύμφωνα με την εν ισχύ Νομοθεσία και σύμφωνα με τις οδηγίες της με ευθύνη όμως πάντοτε του αναδόχου.

Καμία αξίωση δεν μπορεί να εγείρει ο ανάδοχος (για αναπροσαρμογή τιμών μονάδας ή/ και παράταση προθεσμίας κλπ) σε περίπτωση που αρνηθεί η Υπηρεσία να επιτρέψει τη χρήση εκρηκτικών.

Γι' αυτό οι τιμές της προσφοράς του αναδόχου έχουν γενική ισχύ, ανεξάρτητα από το αν είναι δυνατό να χρησιμοποιηθούν ή όχι εκρηκτικές ύλες για τη χαλάρωση του ιστού ή για την εκσκαφή κλπ των ορυγμάτων.

1.5.1.1.4 Επιλογή διάθεση , μετακίνηση προϊόντων εκσκαφής

Τα κατάλληλα προϊόντα από τις εκσκαφές θα χρησιμοποιηθούν υποχρεωτικά για την κατασκευή των μόνιμων Έργων . Όπου είναι πρακτικά δυνατό, υλικά κατάλληλα για χρήση στην κατασκευή θα εκσκαφθούν χωριστά από τα υλικά που πρόκειται να απορριφθούν. Τα κατάλληλα υλικά εκσκαφής θα επιλέγονται κατά φορτία κατά τη διάρκεια της εκσκαφής και θα αποτίθενται στις καθορισμένες οριστικές θέσεις ή θα αποτίθενται σε προσωρινούς χώρους αποθήκης, από όπου αργότερα θα μεταφέρονται στις καθορισμένες οριστικές θέσεις.

Η εναπόθεση σε χώρους αποθήκης θα πρέπει να εγκριθεί από την Υπηρεσία και θα γίνει χωρίς πρόσθετο κόστος ανεξάρτητα από την απόσταση μεταφοράς . Όλα τα άλλα προϊόντα εκσκαφής που δεν θα χρησιμοποιηθούν σε μόνιμες κατασκευές θα απορριφθούν στις περιοχές που δείχνονται στα σχέδια ή σε άλλες περιοχές που θα υποδείξει ο Ανάδοχος και θα εγκρίνει η Υπηρεσία. Οι περιοχές απόρριψης θα

καταλαμβάνουν τέτοιες θέσεις, ώστε να μην δημιουργούνται δυσμενείς περιβαλλοντικές επιπτώσεις να μην εμπλέκονται με οποιοδήποτε τμήμα των Έργων και η απόθεση των υλικών αυτών, θα έχει ευσταθή και ομοιόμορφα πρηνή, καλαίσθητη εμφάνιση, και θα ισοπεδώνεται θα εξομαλύνεται, θα διαμορφώνεται και θα αποστραγγίζεται ώστε να αποφεύγεται η διάβρωση των υλικών ή η συσσώρευση νερού. Η διάστρωση των ακατάλληλων προϊόντων εκσκαφής στις διάφορες περιοχές απόρριψης, θα γίνεται σε στρώσεις που δεν θα υπερβαίνουν το ενάμισυ (1,50) m πάχος, χωρίς καμιά άλλη συμπύκνωση, εκτός από εκείνη που επιτυγχάνεται από τα μηχανήματα μεταφοράς και διάστρωσης.

Τα κατάλληλα προϊόντα εκσκαφής που από τα πράγματα δεν θα είναι δυνατή η άμεση χρησιμοποίηση τους στις μόνιμες κατασκευές, επιχώματα κλπ. θα μεταφέρονται και θα αποτίθενται στους εγκεκριμένους χώρους αποθήκευσης. Τα αποθηκευμένα αυτά υλικά κατόπιν θα ξαναφορτωθούν και θα μεταφερθούν στις καθορισμένες περιοχές για τελική χρήση.

Κατά την αποθήκευση, επαναφόρτωση και μεταφορά των υλικών θα λαμβάνεται μέριμνα για την αποφυγή διαχωρισμού του βράχου και την αποφυγή ανάμιξης του υλικού αυτού με άλλα υλικά.

Η θέση των χώρων αποθήκευσης μπορεί να επιλέγεται από τον Ανάδοχο, θα υπόκειται όμως στην έγκριση της Υπηρεσίας.

Τα αποθηκευμένα υλικά θα ξαναφορτώνονται και θα τοποθετούνται στα αναχώματα και επιχώματα, το συντομότερο δυνατό. Μετά το τέλος των εργασιών αποθήκευσης και επαναφόρτωσης, οι χώροι αποθήκευσης θα καθαρίζονται και θα διαμορφώνονται με σταθερές κλίσεις, κατά τρόπο ικανοποιητικό, σύμφωνα με τις οδηγίες της Υπηρεσίας.

Η αποθήκευση των κατάλληλων προϊόντων εκσκαφής πρέπει να γίνεται έτσι ώστε να διαχωρίζονται ανάλογα με τη χρήση τους και ειδικότερα σε :

- α. Υλικά κατάλληλα να χρησιμοποιηθούν σε επιχώσεις και αναχώματα. Τα υλικά αυτά θα αξιολογούνται έτσι ώστε τα καλύτερης ποιότητας να χρησιμοποιούνται στην κατασκευή των ανωτέρων στρώσεων. Ειδικότερα για τα βραχώδη προϊόντα θα γίνεται επιλογή τους ώστε τα πιο καθαρά να χρησιμοποιηθούν στην άνω στρώση του επιχώματος, προς αποφυγήν κατασκευής στρώσεως υποβάσεως.
- β. Υλικά βράχου, κατάλληλα να χρησιμοποιηθούν για επίχωση βράχου και λιθορριπές προστασίας πρηνών σε διάφορες θέσεις, όπου απαιτείται.
- γ. Υλικά κατάλληλα να χρησιμοποιηθούν για αδρανή σκυροδέματος, και
- δ. Άλλα υλικά, κατάλληλα να χρησιμοποιηθούν σε ειδικά τμήματα των Έργων ή σύμφωνα με τις οδηγίες της Υπηρεσίας.

1.5.2 Άρση καταπτώσεων

Η άρση καταπτώσεων και κατολισθήσεων από τα πρηνή ορυγμάτων και επιχωμάτων σε οποιαδήποτε φύσεως έδαφος, η μεταφορά τους σε οποιαδήποτε απόσταση είτε για αποθήκευση, προκειμένου τα κατάλληλα προϊόντα κατάπτωσης να χρησιμοποιηθούν για κατασκευή επιχωμάτων ή άλλων κατασκευών, είτε για οριστική απόρριψη, θα πραγματοποιηθεί με τον κατάλληλο μηχανικό εξοπλισμό και κατά τα λοιπά όπως καθορίζεται στην παραγρ. 1.5.1.1.4 του παρόντος άρθρου.

Τονίζεται, ότι ο Ανάδοχος οφείλει κατά την εκτέλεση των εκσκαφών να λαμβάνει όλα τα ενδεικνυόμενα μέτρα παρεμπόδισης των κατολισθήσεων, κατακρημνίσεων κλπ., εφαρμόζοντας τις κατάλληλες μεθόδους εργασίες και ότι θα αποζημιώνεται για την άρση των καταπτώσεων μόνον στην περίπτωση που αποδεδειγμένα δεν έχει υπευθυνότητα γι' αυτές (καταπτώσεις, κατακρημνίσεις).

1.5.3 Καθαιρέσεις κτισμάτων, σκυροδεμάτων κλπ

Όπως και στην παραγ. 1.5.1.1.2 αναφέρεται πριν την έναρξη των εκσκαφών θα πραγματοποιείται η κατεδάφιση υπαρχόντων κτισμάτων, φρακτών κλπ. η καθαίρεση οπλισμένων και άοπλων σκυροδεμάτων, λιθοδομών και γενικά πάσης φύσεως κατασκευών με ή χωρίς την βοήθεια μηχανικών μέσων και η μεταφορά τους σε χώρους αποθήκευσης των υλικών που είναι δυνατή η επαναχρησιμοποίησή τους ή σε χώρους μακράν του έργου, της έγκρισης της Υπηρεσίας. Χρήση εκρηκτικών υλών επιτρέπεται μόνο μετά από την έγκριση της Υπηρεσίας.

Οι καθαιρέσεις γενικά διακρίνονται σε :

- α. Καθαιρέσεις κτισμάτων
- β. Καθαιρέσεις λιθοδομών
- γ. Καθαιρέσεις άοπλων και οπλισμένων σκυροδεμάτων

Οι καθαιρέσεις περιλαμβάνονται στις Γενικές εκσκαφές. Ειδικότερα των λιθοδομών στις «γαιώσεις - ημιβραχώδεις» και των κτισμάτων και άοπλων και οπλισμένων σκυροδεμάτων στις «βραχώδεις» εκτός εάν εκτελούνται ανεξάρτητα από τις Γενικές εκσκαφές ή υπάρχει πρόβλεψη πληρωμής τους ή υπάρχει ειδική έγγραφη εντολή της Υπηρεσίας.

1.6 ΕΡΓΑΣΙΕΣ ΤΟΥ ΤΙΜΟΛΟΓΙΟΥ ΠΟΥ ΠΡΟΔΙΑΓΡΑΦΟΝΤΑΙ Σ' ΑΥΤΟ ΤΟ ΑΡΘΡΟ

1.6.1 Γενικές εκσκαφές χαλαρών εδαφών

Η εργασία περιλαμβάνει :

- α. την εκσκαφή με οποιοδήποτε μέσο φυτικών γαιών, τύρφης, οργανικών εδαφών και ακατάλληλων υλικών που έχουν προέλθει από επιχωματώσεις με ανομοιογενή υλικά, σε οποιοδήποτε βάθος και πλάτος που απαιτείται από την εγκεκριμένη μελέτη για την έδραση επιχωμάτων .
- β. Τις φορτοεκφορτώσεις και μεταφορά με οποιοδήποτε μέσο σε οποιαδήποτε απόσταση για προσωρινή απόθεση (στοκάρισμα) προκειμένου να χρησιμοποιηθούν ως φυτικές γαίες στο εργοτάξιο (για πλήρωση νησίδων, επένδυση πρανών κλπ) είτε για την οριστική απόθεση τους (προκειμένου για τα περισσεύματα και τα ακατάλληλα εδάφη).
- γ. Την κανονική και έντεχνη διαμόρφωση των απόθέσεων σε σειράδια και διαφύλαξη τους μέχρι την χρονική στιγμή που θα χρησιμοποιηθούν στο έργο .
- δ. Την απόθεση και μόρφωση των ακατάλληλων υλικών σε θέση έγκρισης της Υπηρεσίας.
- ε. Την κοπή και εκρίζωση θάμνων και δένδρων οποιασδήποτε διαμέτρου, συλλογή των κομμένων ή εκριζωμένων δένδρων, τον αποκλωνισμό τους και το στοίβαγμα των κορμών και των χοντρών κλάδων σε θέσεις που θα υποδείξει η Υπηρεσία.

1.6.2 Γενικές εκσκαφές γαιών και ημιβράχου

Η εργασία περιλαμβάνει:

- α. την εκσκαφή σε έδαφος γαιώδες και ημιβραχώδες σε οποιοδήποτε βάθος και σε πλάτος μεγαλύτερο από 3.00 μ . και με οποιαδήποτε κλίση πρανών, με χρήση κατάλληλων εκσκαπτικών μέσων ή με τα χέρια, εν ξηρώ ή μέσα στο νερό
- β. τη μόρφωση των παρειών ή πρανών και του πυθμένα της εκσκαφής
- γ. την κοπή και εκρίζωση θάμνων και δένδρων κατά τα λοιπά όπως στην παραγρ. 1.6.1.ε αναφέρεται
- δ. την συμπίκνωση της σκάφης των γαιοημιβραχωδών ορυγμάτων κάτω από τη "στρώση έδρασης οδοστρώματος, μέχρι του βάθους που λαμβάνεται υπ' όψη στον καθορισμό της φέρουσας ικανότητας έδρασης (Φ.Ι.Ε) σε βαθμό συμπίκνωσης που να αντιστοιχεί σε ξηρά φαινόμενη πυκνότητα ίση κατ' ελάχιστο προς το 90% της πυκνότητας που επιτυγχάνεται εργαστηριακά κατά την τροποποιημένη δοκιμή PROCOTP (PROCTOR MODIFIED σύμφωνα με τη δοκιμή AASHO T180)
- ε. τη διαλογή και επιλογή των προϊόντων εκσκαφής
- στ. την φορτοεκφόρτωση και μεταφορά των προϊόντων εκσκαφής σε οποιαδήποτε απόσταση για την κατασκευή επιχωμάτων ή άλλων ωφέλιμων κατασκευών (κατάλληλα προϊόντα) ή για απόρριψη σε θέσεις της έγκρισης της Υπηρεσίας

- (ακατάλληλα προϊόντα).
- ζ. την εναπόθεση και τις οποιεσδήποτε φορτοεκφορτώσεις και προσωρινές αποθέσεις στην περιοχή του έργου μέχρι την οριστική εναπόθεση για την κατασκευή επιχωμάτων ή άλλων ωφέλιμων κατασκευών.
 - η. τη διάστρωση και διαμόρφωση των προσωρινών ή και οριστικών αποθέσεων
 - θ. τη λήψη των κατάλληλων αποστραγγιστικών μέτρων όπως περιγράφονται στην παραγρ. 1.5.1.1.3 του παρόντος
 - ι. την αποξήλωση ασφαλτοταπήτων και αντίστοιχων στρώσεων οδοστρωσίας την αποσύνθεση πλακοστρώσεων, την καθαίρεση συρματόπλεκτων κιβωτίων (SERAZANETI), μανδροτοίχων από λιθοδομή και κρασπεδορείθρων εκτός αν προβλέπεται από τη μελέτη του έργου ή από έγγραφη εντολή της Υπηρεσίας ξεχωριστή πληρωμή των εργασιών αυτών.
 - ια. Διευκρινίζεται επίσης ότι στις Γενικές εκσκαφές γαιών και ημιβράχου περιλαμβάνονται και οι παρακάτω, σε αντίστοιχο έδαφος εκσκαφές:
 - Σε νέο έργο ή συμπλήρωση υπάρχοντος ανεξάρτητα της θέσης που εκτελούνται (κοντά ή μακριά, χαμηλά ή υψηλά σχετικά με το υπάρχον έργο).
 - Εξυγίανσης (αφαίρεση υπάρχοντος επιχώματος)
 - Του τμήματος των τραπεζοειδών τάφρων που αναφέρεται σε πλάτος μεγαλύτερο των 3.00μ
 - Διευθετήσεων χειμάρρων κλπ. με πλάτος μεγαλύτερο των 3.00 μ.
 - αναβαθμών για την αγκύρωση των επιχωμάτων.

1.6.3 Γενικές εκσκαφές βράχου

Η εργασία περιλαμβάνει:

- α. την εκσκαφή σε έδαφος βραχώδες, περιλαμβανομένων των πετρωμάτων με δυσχέρειες εκσκαφής κατηγορίας γρανιτών ή και κροκαλοπαγών , σε οποιοδήποτε βάθος και σε πλάτος μεγαλύτερο από 3.00 μ. και με οποιαδήποτε κλίση πρανών με οποιοδήποτε εκσκαπτικό μέσο ή με τα χέρια χωρίς την χρήση εκρηκτικών ή με χρήση (κανονική ή περιορισμένη) εκρηκτικών μόνον ύστερα από έγκριση της Υπηρεσίας και με ευθύνη του Αναδόχου, εν ξηρώ ή μέσα στο νερό.
- β. την μόρφωση των παρειών ή πρανών και του πυθμένα της εκσκαφής και ιδιαίτερα το ξεσκάρωμα και την απομάκρυνση αιχμηρών εξαρμάτων ή επικρεμάμενων τμημάτων βράχου
- γ. τη κοπή και εκρίζωση θάμνων και δένδρων κατά τα λοιπά όπως στην παραγρ. 1.6.1.ε αναφέρεται
- δ. την διαλογή, επιλογή, φόρτωση, μεταφορά, εναπόθεση κλπ. των προϊόντων εκσκαφής όπως περιγράφονται στις παραγρ. 1.6.2.στ) έως θ) του παρόντος
- ε. την λήψη των κατάλληλων αποστραγγιστικών μέτρων όπως περιγράφονται στην παραγρ. 1.5.1.1.3 του παρόντος
- στ. την αποξήλωση και καθαίρεση αόπλων και οπλισμένων σκυροδεμάτων εκτός αν προβλέπεται από τη μελέτη του έργου ή από έγγραφη εντολή της Υπηρεσίας ξεχωριστή πληρωμή των εργασιών αυτών

Διευκρινίζεται επίσης ότι στις Γενικές εκσκαφές βράχου περιλαμβάνονται και οι παρακάτω, σε αντίστοιχο έδαφος, εκσκαφές:

1. Σε νέο έργο ή συμπλήρωση υπάρχοντος ανεξάρτητα της θέσης που εκτελούνται (κοντά ή μακριά, χαμηλά ή υψηλά σχετικά με το υπάρχον έργο)
2. Εξυγίανσης (αφαίρεσης υπάρχοντος επιχώματος)
3. Του τμήματος των τραπεζοειδών τάφρων που αναφέρεται σε πλάτος μεγαλύτερο των 3.00 μ.
4. Διευθετήσεων χειμάρρων κλπ με πλάτος μεγαλύτερο των 3.00 μ.
5. Αναβαθμών για την αγκύρωση των επιχωμάτων.

1.6.4 Άρση καταπτώσεων

Η εργασία περιλαμβάνει:

- α. την άρση καταπτώσεων και κατολισθήσεων από τα πρανή ορυγμάτων και επιχωμάτων σε οποιασδήποτε φύσεως εδάφη.

- β. τον τυχόν αναγκαίο θρυμματισμό ογκολίθων
- γ. την διαλογή, επιλογή φόρτωση μεταφορά εναπόθεση κλπ. των προϊόντων των καταπτώσεων και κατολισθήσεων όπως περιγράφονται στις παραγρ. 1.6.2 στ) έως και θ) του παρόντος.

1.6.5 Καθαίρεση κτισμάτων

Η εργασία περιλαμβάνει:

- α. την κατεδάφιση κτισμάτων (αποσύνθεση πλακών από οπλισμένο σκυρόδεμα, υποστυλωμάτων, λιθοδομών και οπτοπλινθοδομών, θεμελίων από λιθοδομές, βάσεων πεδίων από σκυρόδεμα, εξωτερικών κλιμάκων, υποστέγων, μεταλλικών περιφράξεων και οτιδήποτε άλλων συμπληρωματικών κατασκευών.
- β. την αποκομιδή όλων των υλικών των προερχομένων από την κατεδάφιση και την μεταφορά και εναπόθεσή τους σε χώρους αποθήκευσης, των υλικών που είναι δυνατή η επαναχρησιμοποίησή τους, ή σε χώρους της εγκρίσεως της Υπηρεσίας σε οποιαδήποτε απόσταση και με τη σύμφωνη γνώμη των αρμοδίων αρχών.
- γ. την επανεπίχωση και συμπύκνωση των τάφρων που θα δημιουργηθούν από τις κατεδαφίσεις θεμελίων, υπογείων κλπ.

1.6.6 Καθαίρεση άοπλων σκυροδεμάτων και λιθοδομών.

Η εργασία περιλαμβάνει:

- α. την καθαίρεση πάσης φύσεως άοπλων σκυροδεμάτων
- β. την αποκομιδή όλων των υλικών των προερχομένων από την καθαίρεση και την μεταφορά και εναπόθεσή τους σε χώρους της εγκρίσεως της Υπηρεσίας σε οποιαδήποτε απόσταση από το έργο και με τη σύμφωνη γνώμη των αρμοδίων Αρχών.
- γ. τον καθαρισμό του χώρου από τα κάθε είδους υλικά
- δ. την λήψη όλων των αναγκαίων μέτρων για να αποφευχθεί η απόφραξη τυχόν υπάρχοντος και διατηρητέου αγωγού.

1.6.7 Καθαίρεση οπλισμένων σκυροδεμάτων

Η εργασία περιλαμβάνει:

- α. την καθαίρεση οπλισμένων σκυροδεμάτων (φορείς, δοκοί, πλάκες βάθρων, πτερυγότοιχοι, οπλισμένα τεχνικά έργα, τοίχοι κλπ.)
- β. την αποκομιδή όλων των υλικών των προερχομένων από την καθαίρεση και τη μεταφορά και εναπόθεσή τους σε χώρους αποθήκευσης των υλικών που είναι δυνατή η επαναχρησιμοποίησή τους ή σε χώρους της εγκρίσεως της Υπηρεσίας σε οποιαδήποτε απόσταση και με τη σύμφωνη γνώμη των αρμοδίων Αρχών
- γ. τον καθαρισμό του χώρου από τα προϊόντα καθαίρεσης
- δ. την λήψη όλων των αναγκαίων μέτρων για να αποφευχθεί η απόφραξη υπάρχοντος και διατηρητέου αγωγού του συστήματος αποχέτευσης / αποστράγγισης του έργου

1.7 ΕΠΙΜΕΤΡΗΣΗ ΚΑΙ ΠΛΗΡΩΜΗ

1.7.1 Γενικές εκσκαφές

1.7.1.1 Γενικά:

Η επιμέτρηση θα γίνει σε μ³ εκσκαφής με λήψη αρχικών και τελικών διατομών με μέριμνα και δαπάνη του Ανάδοχου, σύμφωνα με τις οδηγίες της Υπηρεσίας και παρουσία εκπροσώπου αυτής ή αρμοδίας Επιτροπής.

Σε όλες τις περιπτώσεις η επιμέτρηση για πληρωμή θα γίνεται μέχρι τις θεωρητικές γραμμές που δείχνονται στα Σχέδια ή που καθορίστηκαν από την Υπηρεσία, ανεξάρτητα εάν τα πραγματικά όρια εκσκαφής βρίσκονται έξω από τις γραμμές αυτές.

Οι ποσότητες των εκσκαφών θα υπολογίζονται με βάση τη μέθοδο "ημιάθροισμα διατομών επί την αντίστοιχη απόσταση μεταξύ τους" με αναλυτικό υπολογισμό ή με

οποιαδήποτε άλλη μέθοδο που θα καθορισθεί από την Υπηρεσία. Επισημαίνεται ότι στην περίπτωση όπου μέρος των γενικών εκσκαφών γίνεται σύμφωνα με τη μελέτη ή το πρόγραμμα κατασκευής ή τις έγγραφες εντολές της Υπηρεσίας (λόγω δυσχερειών κυκλοφορίας ή άλλων αιτιών) σε διαστάσεις με πλάτος μικρότερο των 3.00 μ. τότε για το μέρος αυτών των γενικών εκσκαφών θα ισχύει η πληρωμή με το αντίστοιχο άρθρο τιμολογίου των εκσκαφών θεμελίων τεχνικών έργων και τάφρων. Επίσης στην περίπτωση που εκτελούνται εκσκαφές για την κατασκευή τεχνικών έργων σε συνέχεια των γενικών εκσκαφών τότε ο διαχωρισμός σε γενικές εκσκαφές και εκσκαφές θεμελίων και τάφρων θα γίνεται όπως περιγράφεται με λεπτομέρεια στο άρθρο Γ-1της Τ.Σ.Υ

1.7.1.2 Εκσκαφές χαλαρών εδαφών

Στην τιμή μονάδος περιλαμβάνονται όλες οι δαπάνες των σχετικών εργασιών που προδιαγράφονται στο παρόν άρθρο και ειδικότερα στις παραγρ. 1.6.1.α) έως και ε).

1.7.1.3 Γενικές εκσκαφές γαιών και ημιβράχου

Στην τιμή μονάδος περιλαμβάνονται όλες οι δαπάνες των σχετικών εργασιών που προδιαγράφονται στο παρόν άρθρο και ειδικότερα στις παραγράφους 1.6.2. α) έως και ια).

Διευκρινίζεται ότι σε περίπτωση υπερεκσκαφής που εκτείνεται πέρα από τις καθορισμένες κλίσεις και γραμμές εκσκαφής και που οφείλεται κατά τη γνώμη της Υπηρεσίας σε χαλαρότητα του υλικού και όχι σε μειωμένη φροντίδα και έλλειψη εμπειρίας και επιδεξιότητας το Αναδόχου, ο επιπλέον όγκος πέρα από τις καθορισμένες κλίσεις και γραμμές εκσκαφής θα πληρώνεται.

Αποτελεί ευθύνη του Αναδόχου να ζητήσει γραπτά και συγκεκριμένα την έγκριση της Υπηρεσίας κατά το χρόνο εκτέλεσης της εκσκαφής αυτής, διαφορετικά δεν θα δικαιούται καμιά επιπλέον πληρωμή.

1.7.1.4 Γενικές εκσκαφές βράχου

Στην τιμή μονάδος περιλαμβάνονται όλες οι δαπάνες των σχετικών εργασιών που προδιαγράφονται στο παρόν άρθρο και ειδικότερα στις παραγρ. 1.6.3α) έως και ζ). Διευκρινίζονται ότι όταν η εκσκαφή βράχου πρέπει να γίνει μέχρι καθορισμένες γραμμές και κλίσεις, η πληρωμή θα γίνεται μέχρι τις γραμμές αυτές. Δεν θα γίνεται μείωση για μικρή υποεκσκαφή, που μπορεί να γίνει αποδεκτή από την Υπηρεσία.

Δεν θα γίνεται πληρωμή για τα πρώτα τριάντα (30) cm υπερεκσκαφής. Σε περιπτώσεις υπερεκσκαφής που υπερβαίνει τα τριάντα (30) cm πέρα από τις καθορισμένες γραμμές εκσκαφής και η οποία κατά τη γνώμη της Υπηρεσίας, δεν οφείλεται σε μειωμένη φροντίδα και έλλειψη εμπειρίας και επιδεξιότητας του Αναδόχου, η υπερεκσκαφή πέρα από τα πρώτα τριάντα (30) cm θα επιμετράται για πληρωμή σαν εκσκαφή βράχου.

Αποτελεί ευθύνη του Αναδόχου να ζητήσει γραπτά και συγκεκριμένα την έγκριση της Υπηρεσίας κατά το χρόνο εκτέλεσης της εκσκαφής αυτής, διαφορετικά δεν θα δικαιούται καμιά επιπλέον πληρωμή.

1.7.2 Άρση καταπτώσεων

Η επιμέτρηση θα γίνει σε μ³ άρσης καταπτώσεων με λήψη αρχικών και τελικών διατομών με μέριμνα και δαπάνη του Αναδόχου, σύμφωνα με τις οδηγίες της Υπηρεσίας και παρουσία εκπροσώπου αυτής ή αρμόδιας Επιτροπής.

Στην τιμή μονάδος περιλαμβάνονται όλες οι δαπάνες των σχετικών εργασιών που προδιαγράφονται στο παρόν άρθρο και ειδικότερα στις παραγράφους 1.6.4.α) έως και γ).

Τονίζεται ιδιαίτερα ότι ο Ανάδοχος δικαιούται πληρωμής μόνο για άρση καταπτώσεων για τις οποίες αποδεδειγμένα δεν ευθύνεται. Προς τούτο απαιτείται, για κάθε περίπτωση πληρωμής άρσης καταπτώσεων, σχετική έγγραφη βεβαίωση της Υπηρεσίας.

1.7.3 Καθαιρέσεις

1.7.3.1 Γενικά

- α.** Η επιμέτρηση γίνεται σε M^3 μετρούμενα πριν από την καθαίρεση
- β.** Οι εργασίες καθαιρέσεων πληρώνονται ξεχωριστά από τις Γενικές εκσκαφές μόνο όταν εκτελούνται ανεξάρτητα από αυτές ή όταν τούτο προβλέπεται στη μελέτη ή κατόπιν έγγραφης ειδικής εντολής της Υπηρεσίας, διαφορετικά η δαπάνη τους συμπεριλαμβάνεται στις Γενικές εκσκαφές και ειδικότερα των λιθοδομών στις "γαιώδεις - ημιβραχώδεις" και των κτισμάτων και αόπλων και οπλισμένων σκυροδεμάτων στις "βραχώδεις".

1.7.3.2 Καθαιρέσεις κτισμάτων

Στην τιμή μονάδος περιλαμβάνονται όλες οι δαπάνες των σχετικών εργασιών που προδιαγράφονται στο παρόν άρθρο και ειδικότερα στις παραγρ. 1.6.5α) έως και γ).

1.7.3.3 Καθαιρέσεις άοπλων σκυροδεμάτων και λιθοδομών

Στην τιμή μονάδος περιλαμβάνονται όλες οι δαπάνες των σχετικών εργασιών που προδιαγράφονται στο παρόν άρθρο και ειδικότερα στις παραγρ. 1.6.6α) έως και δ) .

1.7.3.4 Καθαιρέσεις οπλισμένων σκυροδεμάτων

Στην τιμή μονάδος περιλαμβάνονται όλες οι δαπάνες των σχετικών εργασιών που προδιαγράφονται στο παρόν άρθρο και ειδικότερα στις παραγρ. 1.6.7. α) έως και δ).

B - 2 ΕΠΙΧΩΜΑΤΑ

2.1 ΑΝΤΙΚΕΙΜΕΝΟ

1. Η κατασκευή πάσης φύσεως επιχωμάτων οδοποιίας.
2. Η προμήθεια και μεταφορά επί τόπου της κατασκευής των αναγκαιούντων κατάλληλων υλικών, προϊόντων εκσκαφών ή δανείων.

2.2 ΠΡΟΔΙΑΓΡΑΦΕΣ

Για το παραπάνω αντικείμενο έχουν εφαρμογή τα καθοριζόμενα στην ΠΤΠ Χ1 με τις όποιες βελτιώσεις, τροποποιήσεις ή και συμπληρώσεις αναφέρονται παρακάτω.

2.3 ΟΡΙΣΜΟΙ

"Επίχωμα" νοείται η κατασκευή με διάστρωση και συμπύκνωση κατάλληλων εδαφικών υλικών, προϊόντων εκσκαφών ή δανείων, σε στρώσεις πάχους τέτοιου ώστε με τα μέσα συμπύκνωσης που διατίθενται να επιτυγχάνεται η απαιτούμενη συμπύκνωση και σε τμήματα τέτοιων διαστάσεων, ώστε να μπορεί να γίνει χρήση μηχανικού εξοπλισμού υψηλής απόδοσης.

Τα επιχώματα διακρίνονται σε "γαιώδη" που κατασκευάζονται με διάστρωση και συμπύκνωση γαιωδών εδαφικών υλικών και σε "βραχώδη" που κατασκευάζονται με διάστρωση και συμπύκνωση βραχωδών εδαφικών υλικών.

2.4 ΕΙΔΙΚΑ ΧΑΡΑΚΤΗΡΙΣΤΙΚΑ ΤΩΝ ΕΡΓΑΣΙΩΝ

2.4.1 Τμήματα επιχωμάτων

Τα επιχώματα αποτελούνται από τα τμήματα που δίδονται στον παρακάτω πίνακα 1.

**ΠΙΝΑΚΑΣ 1
ΤΜΗΜΑΤΑ ΕΠΙΧΩΜΑΤΩΝ**

ΟΝΟΜΑΣΙΑ	ΓΑΙΩΔΗ ΕΠΙΧΩΜΑΤΑ	ΒΡΑΧΩΔΗ ΕΠΙΧΩΜΑΤΑ
Θεμέλιο	Το τμήμα που βρίσκεται κάτω από την αρχική επιφάνεια του εδάφους μετά τον καθαρισμό των ακατάλληλων υλικών και την κατάλληλη διαμόρφωση της επιφανείας ώστε να αγκυρώνεται το επίχωμα στο υπέδαφος και επιπλέον στρώση πάχους 0,30 μ. πάνω από την αρχική επιφάνεια του φυσικού εδάφους.	Το κατώτερο μέρος του επιχώματος πάχους 0,30 μ. σε επαφή με το έδαφος στην αρχική του επιφάνεια (όταν δεν υπάρχουν επιφανειακά ακατάλληλα υλικά) και το τμήμα κάτω από αυτή, (μετά από τον ενδεχομένως απαιτούμενο καθαρισμό, εκρίζωση, ή/ και απομάκρυνση ακατάλληλων υλικών) και διαμόρφωση αναβαθμών για αγκύρωση.
Πυρήνας	Το τμήμα του επιχώματος μεταξύ θεμελίου και στέψης	Το τμήμα του επιχώματος μεταξύ θεμελίου και μεταβατικού τμήματος
Μεταβατικό τμήμα		Το τμήμα εκείνο όπου η διαβάθμιση του υλικού των στρώσεων που το αποτελούν, πληρούν ορισμένες απαιτήσεις (φίλτρο) για την αποφυγή διείσδυσης του υλικού της στέψης στο υποκείμενο βραχώδες τμήμα. Το πάχος του είναι 1 μ. εκτός αν ορίζεται διαφορετικά στους λοιπούς όρους δημοπράτησης
	Το μέρος του επιχώματος κάτω από τη Στρώση Έδρασης του	

Στέψη	Οδοστρώματος (Σ.Ε.Ο), που εκτείνεται σε βάθος, από την πάνω επιφάνεια της Σ.Ε.Ο., ίσο προς 1.00 μ. για τα οδοστρώματα κυκλοφορίας ΚΟ, Κ1, Κ2, Κ2ε και Κ3 (και 0,80 μ. για τα οδοστρώματα κυκλοφορίας Κ4 έως και Κ7)	Το μέρος του επιχώματος πάνω από το μεταβατικό τμήμα που κατασκευάζεται από γαιώδη υλικά όπως στα γαιώδη επιχώματα και αποτελεί (ολόκληρο ή μέρος του) τη στρώση έδρασης του οδοστρώματος.
-------	---	--

2.4.2 Χρήσιμες επισημάνσεις

- 2.4.2.1** Η "Στρώση έδρασης του Οδοστρώματος " (Σ.Ε.Ο) είναι το αμέσως κάτω του οδοστρώματος έδαφος ή υλικό επίχωσης το οποίο μορφώθηκε και συμπυκνώθηκε σύμφωνα με τις απαιτήσεις της ΠΤΠΧ-1 και τους λοιπούς όρους Δημοπράτησης και το οποίο εκτείνεται μέχρι βάθους που επηρεάζεται από τα φορτία της κυκλοφορίας.
- 2.4.2.2** Στις περιοχές επιχωμάτων, στη Στρώση Έδρασης Οδοστρώματος περιλαμβάνεται η τυχόν απαιτούμενη, σύμφωνα με τους όρους Δημοπράτησης Στρώση Στράγγισης Οδοστρώματος (Σ.Σ.Ο) (ή στρώση Αντιπαγετικής Προστασίας από ασύνδετο υλικό).
- 2.4.2.3** Στις περιοχές ορυγμάτων, στη Στρώση Έδρασης Οδοστρώματος περιλαμβάνεται η τυχόν απαιτούμενη, σύμφωνα με τους όρους Δημοπράτησης Στρώση Στράγγισης Οδοστρώματος (Σ.Σ.Ο.) (ή στρώση Αντιπαγετικής Προστασίας από ασύνδετο υλικό) και η απαιτούμενη ισοπεδωτική στρώση βραχωδών ορυγμάτων.
- 2.4.2.4** Για την στρώση Αντιπαγετικής Προστασίας (Α.Π) από ασύνδετο υλικό, όπως επίσης και για τη Στρώση Στράγγισης Οδοστρώματος (Σ.Σ.Ο) θα έχει εφαρμογή το άρθρο Ε-3 της Τ.Σ.Υ.
- 2.4.2.5** Σε κατασκευές επιχωμάτων υπερίψωσης παλαιών υφισταμένων οδών, εφόσον η διαφορά στάθμης μεταξύ των επιφανειών κυλίσεως παλαιάς και νέας οδού είναι μικρότερη από 60 εκ. η τυχόν υπάρχουσα παλαιά ασφαλτική στρώση θα αποσυντίθεται και θα απομακρύνεται. Η δαπάνη της εργασίας αυτής θα περιλαμβάνεται στην τιμή κατασκευής του επιχώματος και δεν θα πληρώνεται ιδιαίτερω.

2.5 ΤΕΧΝΙΚΕΣ ΚΑΙ ΣΥΜΒΑΤΙΚΕΣ ΠΡΟΔΙΑΓΡΑΦΕΣ ΥΛΙΚΩΝ ΚΑΙ ΕΡΓΑΣΙΑΣ

2.5.1 Επιχώματα

2.5.1.1 Γαιώδη επιχώματα

2.5.1.1.1 Υλικά γαιωδών επιχωμάτων

α. Προέλευση

Τα υλικά κατασκευής θα λαμβάνονται κατ' αρχήν από τα προϊόντα εκσκαφής ορυγμάτων και μόνο όταν αυτά είναι ακατάλληλα ή δεν επαρκούν ή δεν είναι δυνατός ο συντονισμός των εργασιών ορυγμάτων-επιχωμάτων, σύμφωνα με το πρόγραμμα εκτέλεσης των έργων (στην περίπτωση αυτή απαιτείται έγγραφη έγκριση της Υπηρεσίας, εκτός αν προβλέπεται ρητά στους όρους Δημοπράτησης ότι τα προϊόντα ορυγμάτων μιας περιοχής δεν είναι αναγκαίο να χρησιμοποιηθούν για την κατασκευή επιχωμάτων), θα γίνεται δανειοληψία για την προμήθειά τους, έπειτα από έγγραφη έγκριση της Υπηρεσίας.

β. Ποιότητα υλικών

Η επιλογή των υλικών κατασκευής των επιχωμάτων - επιχώσεων και ο βαθμός συμπίκνωσης αυτών θα γίνει γενικά σύμφωνα με την ΠΤΠΧ-1 (Παρ.2.9.2 κλπ)

Επισημαίνεται κατ' αρχήν ότι για την περίπτωση γαιωδών εδαφών και σε σχέση με

την κατασκευή επιχωμάτων, αυτά (γαιώδη εδάφη) κατατάσσονται στις 5 κατηγορίες που δίδονται στον παρακάτω Πίνακα 2.

ΠΙΝΑΚΑΣ 2

ΚΑΤΗΓΟΡΙΕΣ ΓΑΙΩΔΩΝ ΕΔΑΦΙΚΩΝ ΥΛΙΚΩΝ
(Δεν περιλαμβάνονται τα προϊόντα βραχυδών ορυγμάτων)

Κατηγορία εδαφικού υλικού	Χαρακτηριστικά υλικού	Όρια Atterberg	Μαχ πυκνότητα κατά την τροποποιημένη δοκιμή συμπίκνωσης χγρ/μ ³	CBR*	Περιεκτικότητα σε οργανικά ***	Παρατηρήσεις ως προς τη δυνατότητα χρησιμοποίησής τους για επιχώματα
E1	Γαιώδες υλικό με μέγιστη διάσταση κόκκου D 200 χλστ και περιεκτικότητα σε κόκκους 200D150 χλστ μέχρι 25%	LL 40 ή LL65 και PI (0.6 LL-9)	1.600	3 και διόγκωση ** 3%	2%	Αποδεκτό
E2	Μέγιστος κόκκος 100 χλστ Διερχόμενο % από Νο 20025%	LL 40	1.940	5 και διόγκωση ** 2%	1%	Κατάλληλο
E3	Μέγιστος κόκκος 80 χλστ Διερχόμενο % από Νο 20025%	LL 30 PI 10	-	10 και διόγκωση ** =0	0%	Επίλεκτο I
E4	Μέγιστος κόκκος 80 χλστ Διερχόμενο % από Νο 20025%	LL 30 PI 10	-	20 και διόγκωση ** =0	0%	Επίλεκτο II
E0	Εδαφικό υλικό που δεν ανήκει στις άλλες κατηγορίες	Ακατάλληλο				

Όπου :

LL = Όριο Υδαρότητας E 105-86 Method 5

PI = Δείκτης Πλαστικότητας E 105 - 86 Method 6

No 200 = Κόσκινο της Αμερικανικής σειράς προτύπων κοσκίνων AASHTO : M-92 ανοίγματος βροχίδας 0,074 χλστ.

***CBR** = Τιμή του Καλιφορνιακού Λόγου Φέρουσας Ικανότητας

που προσδιορίζεται σύμφωνα με τη μέθοδο 12 των Προδιαγραφών Εργαστηριακών Δοκιμών Εδαφομηχανικής (E 105-86) επί δοκιμών συμπτυκνωθέντων στο 90% της μέγιστης πυκνότητας της Τροποποιημένης Δοκιμής Συμπύκνωσης (Μέθοδος 11 E 105-86) με τη βέλτιστη υγρασία και μετά από υδρεμπτισμό 4 ημερών. Κατ' εξαίρεση επί τσιμεντωμένων εδαφών και για έργα σε όρυγμα, για τον υπολογισμό της φέρουσας ικανότητας της "υποκείμενης στρώσης" οδοστρωμάτων θα γίνεται συμπληρωματικά και προσδιορισμός του CBR με δοκιμή "επί τόπου"

** = Κατά τη δοκιμή CBR

*** = Θα προσδιορισθεί με τη μέθοδο της "υγρής οξειδωσης" (AASHTO T 194).

Υλικά κατηγορίας Eo (ακατάλληλα) απαγορεύεται να χρησιμοποιούνται για επιχώματα. Ιδιαίτερα τονίζεται ότι απαγορεύεται η χρησιμοποίηση εδαφικών υλικών:

1. Πρόσμικτων με φυτικές ουσίες (θάμνοι, ρίζες, φυτική γή, ριζόχωμα κλπ)
2. Οργανούχων
3. Διογκούμενη άργιλος

Επίσης:

1. Εδαφικά υλικά τα οποία περιέχουν διαλυτά θειικά άλατα σε ποσότητα εκφρασμένη

ως SO₃ μεγαλύτερη από 1.9 gr ανά λίτρο, μετρούμενη σύμφωνα με την μέθοδο BS 1377 δοκιμή 10, με λόγο νερού προς έδαφος 2:1, δεν θα χρησιμοποιούνται σε θέσεις που απέχουν λιγότερο από 50 εκ. από κατασκευές σκυροδέματος, ή κατεργασμένο θραυστό αμμοχάλικο με τσιμέντο (ΚΘΑ) , ή Σταθεροποιημένο Έδαφικό Υλικό με τσιμέντο (ΣΕΥ).

2. Υλικά με ολική περιεκτικότητα σε θειικά άλατα εκφρασμένα ως SO₃ μεγαλύτερη από 0,5% κατά βάρος, μετρούμενη σύμφωνα με τη μέθοδο BS 1377 δοκιμή 9 δεν θα χρησιμοποιούνται σε θέσεις που απέχουν λιγότερο από 50 εκ. από μεταλλικές κατασκευές.

Όταν υπάρχει πιθανότητα έκθεσης του πυρήνα σε νερά πλημμύρας τότε θα πρέπει να χρησιμοποιούνται για την κατασκευή του μόνο υλικά κατηγορίας E2 ή E3 ή E4.

Σε περίπτωση υλικών επιχωμάτων θα πρέπει να γίνεται χρήση επίλεκτου υλικού πάνω από το θεμέλιο πάχους 1 μέτρου και στη συνέχεια συμπλήρωσης με κατάλληλο υλικό σύμφωνα με τα παραπάνω

2.5.1.1.2 Κατασκευή γαιωδών επιχωμάτων

α. Ετοιμασία της επιφάνειας θεμελίωσης

Πριν από τη διάστρωση του υλικού του επιχώματος θα απομακρύνονται τα επιφανειακά ακατάλληλα υλικά ή φυτική γη και θα αντικαθίστανται με κατάλληλα υλικά, σύμφωνα με τις υποδείξεις της Υπηρεσίας.

Ως επιφανειακά ακατάλληλα υλικά ή φυτική γη, τα οποία θα πρέπει να απομακρύνονται πριν από την διάστρωση των υλικών επιχώματος, θεωρούνται τα ακόλουθα:

1. Οργανικά υλικά (περιεκτικότητα σε οργανικά υλικά =30% κ.β.)
2. Θιξοτροπικά εδαφικά υλικά (π.χ. ρέουσα άργιλος)
3. Διαλυτά εδαφικά υλικά (π.χ. έδαφος που περιέχει ορυκτό αλάτι ή γύψο)
4. Ρυπαντικά υλικά (π.χ. βιομηχανικά απόβλητα)
5. Μίγματα εδαφικών υλικών με οργανικά υλικά (περιεκτικότητα σε οργανικά υλικά 5% και 30% κ.β.)

Τα ως άνω υλικά είναι ακατάλληλα και για την χρησιμοποίησή τους για την κατασκευή επιχωμάτων.

Στη συνέχεια τα διαστρωθέντα, κατάλληλα υλικά θα συμπυκνώνονται επιμελώς. Ολόκληρη η επιφάνεια έδρασης του επιχώματος θα συμπυκνώνεται τουλάχιστον σε πυκνότητα ίση προς το 90% της μέγιστης πυκνότητας που επιτυγχάνεται κατά την τροποποιημένη δοκιμή συμπύκνωσης.

Η τροποποιημένη δοκιμή συμπύκνωσης Proctor E105-86 που θα εφαρμόζεται θα είναι σύμφωνα με την :

ΜΕΘΟΔΟ Α: Για εδαφικό υλικό με συγκρατούμενο ποσοστό στο κόσκινο Νο4 μικρότερο ή ίσο προς 7%.

ΜΕΘΟΔΟ Δ : Για εδαφικό υλικό με συγκρατούμενο ποσοστό στο κόσκινο Νο 4 μεγαλύτερο από 7%.

Η συμπύκνωση αυτή θα εκτείνεται σε βάθος τουλάχιστον 40 εκ. και σε πλάτος 2μ. πέρα από το πόδι του επιχώματος, ή κατ' ελάχιστο μέχρι το όριο απαλλοτρίωσης, όπου υπάρχουν σχετικοί περιορισμοί πλάτους.

β. Διάστρωση

Ακολουθεί η διάστρωση και η συμπύκνωση των στρώσεων του επιχώματος. Οι στρώσεις θα είναι συνεχείς, παράλληλες προς την υποδομή και ομοιόμορφου πάχους τέτοιου ώστε, με τον υπάρχοντα εξοπλισμό, να επιτυγχάνεται ο απαιτούμενος βαθμός συμπύκνωσης σ' όλο το πάχος.

Τα υλικά κάθε στρώσης θα έχουν κοινά χαρακτηριστικά και αν δεν έχουν, θα αναμιγνύονται με κατάλληλο μηχανικό εξοπλισμό.

Δεν θα διαστρώνεται καμία στρώση αν δεν έχει επαληθευθεί ότι η υποκείμενη στρώση συμμορφώνεται προς τις απαιτήσεις. Αν παρ' ελπίδα η υποκείμενη στρώση έχει μαλακώσει από υπέρβαση υγρασίας λόγω διήθησης υδάτων δεν θα επιτρέπεται η διάστρωση της επόμενης.

Τα επιχώματα επί εδαφών μικρής φέρουσας ικανότητας είναι αντικείμενο ειδικής Μελέτης και θα κατασκευάζονται σύμφωνα με τις υποδείξεις της Μελέτης αυτής. Μεγάλη προσοχή θα πρέπει να δοθεί στην μη υπέρβαση του ορίου αντοχής του εδάφους με κατάλληλη διαστασιολόγηση του πάχους των πρώτων στρώσεων για να προστατευθεί το έδαφος από τις φορτίσεις των οχημάτων μεταφοράς υλικού και των μηχανημάτων συμπύκνωσης.

Κατά την εκτέλεση των εργασιών, η επιφάνεια των στρώσεων πρέπει να έχει την απαραίτητη εγκάρσια κλίση (min +4% σε ευθυγραμμία) για την εξασφάλιση της ταχείας απορροής των επιφανειακών νερών χωρίς κίνδυνο διάβρωσης ή υπερβολικής διαβροχής του σώματος του επιχώματος.

Ο Ανάδοχος πρέπει να παίρνει όλα τα απαραίτητα μέτρα για να προστατεύσει το επίχωμα αλλά και το όρυγμα από την επίδραση του νερού της βροχής και του νερού από άλλες πηγές (χείμαρροι, ποταμοί, υπόγειο νερό).

Εφόσον η περιεχόμενη υγρασία του υλικού που διαστρώθηκε διαπιστωθεί με επιτόπου μετρήσεις ότι δεν είναι η βέλτιστη προς συμπύκνωση θα γίνει διαβροχή αυτού κατά τρόπο που να εξασφαλίζει ομοιόμορφη ύγρανση του υλικού - εάν απαιτείται αύξηση της υγρασίας ή εάν απαιτείται μείωση της υγρασίας θα γίνει ξήρανση αυτού με αερισμό ή ανάμιξη με στεγνά κατάλληλα εδαφικά υλικά ή με χημικά πρόσθετα όπως με άσβυστο ασβέστη, υδράσβεστο κ.α. της εγκρίσεως της Υπηρεσίας.

γ. Συμπύκνωση

- I. Για τα επιχώματα οδικών έργων, αν δεν γίνεται ιδιαίτερη μεία σε ειδική μελέτη ή/ και σε ειδικούς όρους δημοπράτησης, θα πρέπει να εξασφαλίζεται ελάχιστη ξηρά φαινόμενη πυκνότητα τουλάχιστον ίση με το 90% της μέγιστης πυκνότητας που καθορίζεται κατά την τροποποιημένη δοκιμή συμπύκνωσης PROCTOR (E105-86 Δοκιμή 11).
- II. Για τα υψηλά επιχώματα (H 10 μ.) σε σημαντικά έργα (αυτοκινητοδρόμων, αρτηριών μεγάλης σημασίας, κλάδων κόμβων) θα πρέπει να διερευνάται η ανάγκη συμπύκνωσης με ελάχιστη ξηρά φαινόμενη πυκνότητα τουλάχιστον ίση με το 95% της μέγιστης πυκνότητας που επιτυγχάνεται κατά την τροποποιημένη δοκιμή συμπύκνωσης PROCTOR (E 105-86 Δοκιμή 11).

Ο παραπάνω αυξημένος βαθμός συμπύκνωσης θα εφαρμόζεται μόνον στην περίπτωση που προβλέπεται σε εγκεκριμένη μελέτη ή περιλαμβάνεται στους όρους δημοπράτησης, ή διατάσσεται από την Υπηρεσία.

- III. Σε περίπτωση κατασκευής επιχωμάτων από "ελευθέρως στραγγιζόμενα" (Ως "ελευθέρως στραγγιζόμενα" υλικά θεωρούνται τα υλικά με ποσοστό κόκκων μικρότερου μεγέθους από 0,6 mm μέχρι 30% κ.β. και ποσοστό λεπτόκοκκου κλάσματος (διερχόμενου από το κόσκινο No 200) μέχρι 7% κ.β) υλικά, για τα οποία η τροποποιημένη δοκιμή συμπύκνωσης PROCTOR (E105-86 Δοκιμή 11) δεν δίνει σαφή καμπύλη για τον προσδιορισμό της μέγιστης πυκνότητας, θα πρέπει να χρησιμοποιείται, εναλλακτικά, συμπύκνωση στις ακόλουθες τιμές της "σχετικής πυκνότητας" (Dr):

- a. Σχετική πυκνότητα τουλάχιστον 65%, για τις περιπτώσεις που ζητείται

συμπύκνωση τουλάχιστον 90% της τροποποιημένης δοκιμής PROCTOR.

β. Σχετική πυκνότητα τουλάχιστον 70% για τις περιπτώσεις που ζητείται συμπύκνωση τουλάχιστον 95% της τροποποιημένης δοκιμής PROCTOR.

IV. Στα πλαίσια των ελέγχων συμπύκνωσης με την μέθοδο της σχετικής πυκνότητας επιτρέπονται οι παρακάτω αποκλίσεις:

α. Αν ο αριθμός των δοκιμών ελέγχων (N) κάθε στρώσης (ή θέσης ελέγχου) είναι N5 τότε, όλα τα επί μέρους αποτελέσματα πρέπει να βρίσκονται μέσα στα επιτρεπόμενα όρια.

β. Αν ο αριθμός των δοκιμών ελέγχων (N) κάθε στρώσης (ή θέσης ελέγχου) είναι N 10 τότε επιτρέπεται, κάθε φορά, ένα (1) επί μέρους αποτέλεσμα να είναι μικρότερο από την απαιτούμενη σχετική πυκνότητα (Dr), όχι όμως περισσότερο από 10% του προσδιοριζόμενου κάτω ορίου αυτής.

γ. Αν ο αριθμός των δοκιμών ελέγχων (N) κάθε στρώσης (ή θέσης ελέγχου) είναι N =10, τότε κάθε φορά ποσοστό 90% των αντιπροσωπευτικών δοκιμών που πραγματοποιούνται σε διαδοχικές θέσεις πρέπει να βρίσκεται μέσα στα επιτρεπόμενα όρια.

V. Η σχετική πυκνότητα (Dr) ορίζεται ως εξής:

$$Dr = \frac{e_{max} - e}{e_{max} - e_{min}} \times 100$$

όπου:

e= είναι ο πραγματικός δείκτης πόρων του υλικού.

e_{max} = είναι ο δείκτης πόρων που αντιστοιχεί στην ελάχιστη πυκνότητα (δοκιμή προσδιορισμού ελάχιστης πυκνότητας ASTM D 4254-83.

e_{min} = είναι ο δείκτης πόρων που αντιστοιχεί στην μέγιστη πυκνότητα (δοκιμή προσδιορισμού μέγιστης πυκνότητας ASTM D 4253-83.

Κλιματικοί περιορισμοί κατασκευής γαιωδών επιχωμάτων

Η Υπηρεσία έχει δικαίωμα να απαγορεύσει προσωρινά τις εργασίες κατασκευής αν κρίνει ότι οι καιρικές συνθήκες είναι αντίξοες. Πάντως τα γαιώδη επιχώματα δεν θα κατασκευάζονται όταν η θερμοκρασία περιβάλλοντος υπό σκιά είναι μικρότερη από 2°C και γενικότερα όταν οι καιρικές συνθήκες δεν το επιτρέπουν (πχ έντονες βροχοπτώσεις, που προκαλούν αναμόχλευση της τελευταίας διαστρωμένης στρώσης λόγω της κυκλοφορίας των βαρέων μηχανημάτων μεταφοράς και διάστρωσης).

δ. Κυκλοφορία

Επί των υπό κατασκευή στρώσεων επιχώματος δεν πρέπει να κυκλοφορούν οχήματα μέχρι να τελειώσει η συμπύκνωσή τους. Αν αυτό δεν είναι δυνατό τα οχήματα πρέπει να κατανέμονται έτσι ώστε να μην κυκλοφορούν πάνω από τα ίδια σημεία και δημιουργήσουν ροδιές και αυλακώσεις. Το αυτό ισχύει και για τα τμήματα των οποίων η συμπύκνωση έχει περατωθεί.

2.5.1.2

Επιχώματα από αργιλικά υλικά

Αργιλικά υλικά επιχωμάτων.

α. Προέλευση - Ποιότητα

Πρόκειται για υλικά που θα προέλθουν από τις εκσκαφές που θα διενεργηθούν σε αργίλους και αργιλικές μάργες, καστανού έως τεφρού χρώματος, μέσης έως υψηλής πλαστικότητας, που χαρακτηρίζονται ως ακατάλληλα για την κατασκευή επιχωμάτων, ως έχουν, κατατάσσονται γενικά στην κατηγορία Ε0 με βάση τις προδιαγραφές της Υπηρεσίας.

β. Διαλογή - έλεγχος και κατάταξη υλικών εκσκαφής.

Τα υλικά που θα προκύπτουν από την εκσκαφή των ορυγμάτων του έργου θα χρησιμοποιούνται για την κατασκευή επιχωμάτων μετά από κατάλληλη διαλογή, κατάταξη και έλεγχο.

Συγκεκριμένα για την κατάταξη των υλικών σε κάθε θέση ορύγματος θα εκτελούνται καταρχήν οι ακόλουθες δοκιμές:

Δοκιμή	Συχνότητα
Κοκκομετρική ανάλυση με κόσκινα	μία δοκιμή ανά 1000m ³ (για κάθε διακριτή εδαφική στρώση, με όγκο προϊόντων < 1000m ³ θα εκτελείται τουλάχιστον μία δοκιμή)
Προσδιορισμός ορίων Atterberg	
Προσδιορισμός φυσικής υγρασίας	

Με βάση τις παραπάνω δοκιμές θα γίνεται ομαδοποίηση και κατάταξη των υλικών κατά USCS και AASHTO.

Στη συνέχεια για τα αργιλικά υλικά, που θα κατατάσσονται στις κατηγορίες A-6, A-7 κατά AASHTO, θα εκτελούνται για τον προσδιορισμό των χαρακτηριστικών τους και τον έλεγχο της καταλληλότητάς τους οι ακόλουθες δοκιμές:

Δοκιμή	Συχνότητα
Τροποποιημένη δοκιμή συμπίκνωσης (Modified Proctor)	Μία δοκιμή ανά 5,000 m ³ (για κάθε διακριτή εδαφική στρώση, με όγκο προϊόντων < 5000m ³ θα εκτελείται τουλάχιστον μία δοκιμή)
Προσδιορισμός ποσοστού οργανικών	
Δοκιμή προσδιορισμού λόγου CBR, με μέτρηση της διόγκωσης	

Με βάση τα παραπάνω αποτελέσματα θα διαχωρίζονται τα υλικά που χαρακτηρίζονται ως ακατάλληλα και κατατάσσονται στην κατηγορία Ε0 των προδιαγραφών για οδικά έργα. Για την κατασκευή επιχωμάτων με τα υλικά αυτά, θα πρέπει να ληφθούν πρόσθετα μέτρα βελτίωσης, προστασίας και ελέγχου.

Οι ειδικές προδιαγραφές για το σχεδιασμό, την κατασκευή και τον έλεγχο των επιχωμάτων που περιγράφονται στη συνέχεια, αφορούν στην κατασκευή

επιχωμάτων με υλικά που κατατάσσονται στην κατηγορία E0 και περιέχουν οργανικά σε ποσοστό 5%.

Τέλος οργανικά ή μικτά εδάφη, που περιέχουν ποσοστό οργανικών > 5 % θα θεωρούνται ακατάλληλα και δεν θα χρησιμοποιούνται για την κατασκευή των επιχωμάτων της οδού.

Κατασκευή επιχωμάτων.

α. Κατασκευή επιχωμάτων.

Για την ικανοποιητική κατασκευή και συμπεριφορά των επιχωμάτων από τα παραπάνω αργιλικά υλικά με μέγιστο ύψος 6μ. θεωρείται απαραίτητη η συστηματική παρακολούθηση και έλεγχος τόσο των χρησιμοποιούμενων υλικών όσο και του συμπυκνωμένου υλικού του κατασκευασμένου επιχώματος. Για το λόγο αυτό απαιτείται η επιτόπου εγκατάσταση ανεξάρτητου Εργαστηρίου Ποιοτικού Ελέγχου, με αποκλειστική αρμοδιότητα την εφαρμογή των μεθόδων και του ελέγχου που περιγράφονται στη συνέχεια.

Το εργαστήριο ποιοτικού ελέγχου θα διαθέτει τον απαιτούμενο εξοπλισμό για την εκτέλεση των παρακάτω δοκιμών:

Κοκκομέτρηση με κόσκινα και αραιόμετρο

Προσδιορισμός ορίων Atterberg

Προσδιορισμός φυσικής υγρασίας

Προσδιορισμός ποσοστού οργανικών

Προσδιορισμός επιτόπου πυκνότητας

Τροποποιημένη δοκιμή συμπίκνωσης (modified Proctor)

Εργαστηριακή δοκιμή προσδιορισμού λόγου φέρουσας ικανότητας CBR, με παράλληλη μέτρηση της διόγκωσης

Θα διαθέτει επίσης το κατάλληλο προσωπικό, που θα περιλαμβάνει:

Επιστημονικό διευθυντή εργαστηρίου δετούς τουλάχιστον εμπειρίας σε εργαστήριο ποιοτικού ελέγχου έργων οδοποιίας.

Τεχνικό προσωπικό (εργαστηριακοί βοηθοί) 5ετούς τουλάχιστον εμπειρίας σε έργα οδοποιίας

β. Κατασκευή και συμπίκνωση.

Συμπύκνωση – Διάστρωση.

Κατά τη κατασκευή του επιχώματος θα πρέπει να γίνεται καλή και προσεκτική συμπίκνωση του υλικού, ώστε το σώμα του επιχώματος να αποκτήσει την απαιτούμενη ομοιομορφία, αντοχή και φέρουσα ικανότητα και να αποφευχθούν σημαντικές καθιζήσεις ή αστοχία των πρηνών.

Θα εφαρμόζονται τα ακόλουθα:

Η διάστρωση και συμπίκνωση θα γίνεται σε στρώσεις, που θα είναι συνεχείς, παράλληλες προς την υποδομή και ομοιόμορφου αρχικού πάχους (προ της συμπίκνωσης), όχι μεγαλύτερου του 0,25m, ώστε να επιτυγχάνεται ο απαιτούμενος βαθμός συμπίκνωσης σε όλο το πάχος.

Κατά τη συμπίκνωση των αργιλικών στρώσεων, που βρίσκονται σε βάθος μεγαλύτερο του 1,0m από την έδραση του οδοστρώματος, θα πρέπει να εξασφαλίζεται ελάχιστη ξηρά φαινόμενη πυκνότητα τουλάχιστον ίση με το 90% της μέγιστης ξηράς πυκνότητας που επιτυγχάνεται κατά την τροποποιημένη δοκιμή συμπίκνωσης Proctor.

Η υγρασία του υλικού κατά τη συμπίκνωση θα πρέπει να είναι κατά 23% μεγαλύτερη της βέλτιστης κατά Proctor. Αν η υγρασία του υλικού είναι

διαφορετική της επιδιωκόμενης τιμής, τότε θα διορθώνεται με κατάλληλη ύγρανση ή και ξήρανση. Η υψηλή υγρασία κατά τη συμπύκνωση εξασφαλίζει τον κορεσμό του υλικού και την προστασία του από μεταβολές της υγρασίας και διόγκωση.

Τα υλικά κάθε στρώσης θα έχουν κοινά χαρακτηριστικά, αλλιώς θα αναμιγνύονται με κατάλληλο μηχανικό εξοπλισμό. Οργανικά υλικά που θα προκύπτουν από την εκσκαφή (π.χ. ενστρώσεις ξυλίνη) θα πρέπει να συλλέγονται επιτόπου με κατάλληλη διαλογή και να απομακρύνονται. Ευμεγέθη συμπαγή αργιλικά τεμάχια (συσσωματώματα) που θα προκύπτουν από την εκσκαφή θα πρέπει να θρυμματίζονται σε ικανοποιητικό βαθμό, ώστε να αποφεύγεται η ανομοιομορφία και ο κίνδυνος απώλειας της δομής των τεμαχίων αυτών σε περίπτωση διαβροχής, μετά την κατασκευή.

Κατά την κατασκευή του επιχώματος θα πρέπει να λαμβάνεται ιδιαίτερη μέριμνα για την προστασία από διαβροχή. Η διάστρωση του υλικού θα πραγματοποιείται όταν οι καιρικές συνθήκες το επιτρέπουν και εντός μικρού χρονικού διαστήματος, ώστε να αποφεύγεται η παρατεταμένη έκθεση της συμπυκνωμένης επιφάνειας στην ηλιακή ακτινοβολία. Η επιφάνεια μεταξύ των στρώσεων θα πρέπει να έχει την απαραίτητη εγκάρσια κλίση για την εξασφάλιση της απορροής. Εάν η υποκείμενη στρώση έχει μαλακώσει από διαβροχή δεν θα γίνεται διάστρωση της επόμενης πριν την αποκατάσταση των απαιτούμενων ιδιοτήτων. Η αποκατάσταση αυτή μπορεί να επιτευχθεί είτε με αναμόχλευση και επανασυμπύκνωση με διέλευση κασικοπόδαρου, είτε σε περίπτωση έντονης διαβροχής με απόξεση και επανακατασκευή του χαλαρωμένου τμήματος.

Κατά την κατασκευή θα πρέπει να αποφεύγεται η δημιουργία επιφανειών ασυνέχειας. Τέτοιου είδους επιφάνειες μειωμένης αντοχής μπορεί να προκύψουν:

Μεταξύ δύο διαδοχικών στρώσεων λόγω ξήρανσης της υποκείμενης στρώσης μπορεί να δημιουργηθεί ζώνη αυξημένης υγρασίας και μειωμένης αντοχής στο κατώτερο τμήμα της νέας στρώσης. Γι' αυτό θα πρέπει πριν την τοποθέτηση της επόμενης στρώσης να γίνεται ελεγχόμενη διαβροχή της επιφάνειας της υποκείμενης στρώσης.

Δημιουργία λείων γυαλιστερών διατμητικών επιφανειών λόγω της κίνησης των μηχανημάτων ή και της παρουσίας υλικών πολύ χαμηλής αντοχής. Περίπτωση βροχής ή διαβροχής αυξάνει αυτό το ενδεχόμενο. Σε περίπτωση που δημιουργούνται τέτοιου είδους επιφάνειες θα πρέπει να γίνεται αναμόχλευση του υλικού πριν την τοποθέτηση της νέας στρώσης.

Σχεδιασμός και προστασία επιχώματος.

Υλικά κατασκευής σώματος επιχώματος.

Το ανώτερο τμήμα των επιχωμάτων της οδικής αρτηρίας, κάτω από το οδόστρωμα θα περιλαμβάνει στρώση έδρασης οδοστρώματος (Σ.Ε.Ο.), πάχους 4050cm από υλικά κατηγορίας E3 ή E4.

Το τμήμα του επιχώματος κάτω από τη Σ.Ε.Ο. και έως βάθος 1m από τη στάθμη έδρασης του οδοστρώματος, θα κατασκευάζεται από υλικά της κατηγορίας E1 ή ανώτερης. Θα αποφεύγεται δηλαδή η χρήση αργιλικών υλικών της κατηγορίας E0 στο ανώτερο αυτό τμήμα του επιχώματος.

Βελτιστοποίηση του σχεδιασμού και της συμπεριφοράς μπορεί να επιτευχθεί με κατάλληλο καταμερισμό των προϊόντων εκσκαφής κατά τη χρησιμοποίησή τους για την κατασκευή επιχωμάτων. Συγκεκριμένα η χρήση αργιλικών υλικών της κατηγορίας E0 θα περιοριστεί μόνο στις επιχώσεις των Cut & Cover και στην κατασκευή επιχωμάτων οδοποιίας, ύψους έως 6m. Υψηλά επιχώματα, ύψους μεγαλύτερου των 6m, θα κατασκευαστούν εξολοκλήρου με υλικά που κατατάσσονται

στην κατηγορία E1 ή καλύτερη.

Προστασία πρανών

Για την προστασία του αργιλικού υλικού και την αποφυγή ανεπιθύμητης διαβροχής και επακόλουθης χαλάρωσης και διόγκωσής του, τα πρανά των επιχωμάτων θα πρέπει να καλύπτονται:

Με στρώση φυτικών.

Λόγω της πολύ χαμηλής υδροπερατότητας του αργιλικού σώματος του επιχώματος, υπάρχει κίνδυνος σε περίπτωση ισχυρής βροχόπτωσης να προκληθεί υπερκορεσμός και αστοχία της φυτικής στρώσης. Για να αποφευχθεί ένα τέτοιο ενδεχόμενο, αλλά και για την προστασία των πρανών κατά την κατασκευή προτείνεται η τοποθέτηση συμπυκνωμένου αμμοχαλικού στραγγιστηρίου πάχους της τάξης των 50cm, σε όλη την επιφάνεια των πρανών των επιχωμάτων, κάτω από τα φυτικά. Η στραγγιστήρια στρώση θα διοχετεύει τα συλλεχθέντα ύδατα σε κατάλληλο σύστημα απορροής (π.χ. πλευρική τάφρο) παρά τον πόδα του πρανούς του επιχώματος.

Έδραση

Η έδραση του επιχώματος θα γίνεται απευθείας στο φυσικό έδαφος μετά την αφαίρεση των φυτικών γαιών. Η προστασία του ποδός του επιχώματος από επιφανειακές απορροές θα προστατεύεται από κατάλληλο σύστημα συλλογής (π.χ. πλευρική τάφρο).

Η έδραση του επιχώματος σε μαλακά ή διογκούμενα υλικά ή σε θέσεις όπου συναντάται υψηλός υπόγειος ορίζοντας θα αντιμετωπίζεται κατά περίπτωση με βάση ειδική εδαφοτεχνική μελέτη.

Έλεγχος του επιχώματος.

Μετά την ολοκλήρωση της συμπύκνωσης κάθε στρώσης θα γίνονται οι έλεγχοι των ιδιοτήτων του συμπυκνωμένου επιχώματος που αναφέρονται στον πίνακα που ακολουθεί, με τις αντίστοιχες συχνότητες:

Δοκιμή	Συχνότητα
Προσδιορισμός επιτόπου υγρασίας αμέσως μετά τη συμπύκνωση	Τουλάχιστον μία δοκιμή ανά 500 m ³ για κάθε συμπυκνωμένη στρώση
Προσδιορισμός επιτόπου πυκνότητας	
Τροποποιημένη δοκιμή συμπύκνωσης (Modified Proctor)	Τουλάχιστον μία δοκιμή ανά 2000 m ³ για κάθε συμπυκνωμένη στρώση
Κοκκομετρική ανάλυση με κόσκινο	Τουλάχιστον μία δοκιμή ανά 1000 m ³ για κάθε συμπυκνωμένη στρώση
Προσδιορισμός ορίων Atterberg	

Από τους ελέγχους θα κρίνεται εάν έχει επιτευχθεί το επιδιωκόμενο αποτέλεσμα, ως προς την υγρασία και την πυκνότητα του συμπυκνωμένου υλικού, με βάση τα αναφερόμενα στις προδιαγραφές του Υ.ΠΕ.ΧΩ.Δ.Ε και την ΠΤΠ.Χ1.

Κατασκευή δοκιμαστικού επιχώματος.

Για τη βελτιστοποίηση του σχεδιασμού και των μεθόδων κατασκευής των αργιλικών επιχωμάτων θα κατασκευασθεί δοκιμαστικό επίχωμα με την έναρξη του έργου. Το δοκιμαστικό επίχωμα αποσκοπεί:

Στην επιλογή των κατάλληλων μηχανημάτων συμπύκνωσης
 Στον προσδιορισμό του ρυθμού διέλευσης των μηχανημάτων
 Στην εκτίμηση του ικανοποιητικού βαθμού συμπύκνωσης και του ικανοποιητικού θρυμματισμού των συσσωματωμάτων (αργιλικών τεμαχίων)
 Στον έλεγχο των γεωτεχνικών χαρακτηριστικών του συμπυκνωμένου επιχώματος και συγκεκριμένα του μέτρου συμπίεσης και της διατμητικής του αντοχής.

Προτείνεται η κατασκευή δύο δοκιμαστικών επιχωμάτων, διαστάσεων 20m x 40m το καθένα. Τα δοκιμαστικά επιχώματα θα κατασκευαστούν αποκλειστικά από αργιλικά υλικά, που κατατάσσονται στην κατηγορία E0, και σύμφωνα με τις προδιαγραφές του κεφαλαίου 4 της ΠΤΠ.Χ1. Η συμπύκνωση του ενός επιχώματος θα γίνεται σε στρώσεις ομοιόμορφου αρχικού πάχους (προ της συμπύκνωσης) 0,25m και του άλλου σε στρώσεις πάχους της τάξης των 0,35m. Κάθε δοκιμαστικό επίχωμα θα αποτελείται από πέντε (5) συνολικά στρώσεις.

Κατά την κατασκευή κάθε στρώσης και για καθένα από τα δύο δοκιμαστικά επιχώματα θα γίνεται χωροστάθμιση της επιφάνειας της στρώσης και θα μετρείται για κάθε διέλευση του μηχανήματος συμπύκνωσης η καθίζηση της επιφάνειας της στρώσης σε προκαθορισμένες θέσεις σε κάρναβο 5m x 5m. Με βάση τις μετρήσεις αυτές θα συνταχθούν για κάθε στρώση διαγράμματα εξέλιξης των καθιζήσεων με τον αριθμό διελεύσεων.

Πέραν από την παρακολούθηση της συμπεριφοράς του επιχώματος κατά τη συμπύκνωση θα πραγματοποιηθούν οι έλεγχοι των ιδιοτήτων του συμπυκνωμένου δοκιμαστικού επιχώματος που αναφέρονται στον πίνακα που ακολουθεί, με τις αντίστοιχες συχνότητες:

Δοκιμή	Συχνότητα	Σκοπός
Κοκκομετρική ανάλυση	από δύο δοκιμές ανά στρώση για κάθε επίχωμα	Κατάταξη του υλικού
Προσδιορισμός ορίων Atterberg		
Προσδιορισμός επιτόπου υγρασίας	από δύο δοκιμές σε κάθε στρώση κατασκευασμένου επιχώματος	Προσδιορισμός χαρακτηριστικών συμπυκνωμένου επιχώματος
Προσδιορισμός επιτόπου πυκνότητας		
Τροποποιημένη δοκιμή συμπύκνωσης (Modified Proctor)	δύο δοκιμές σε καθένα δοκιμαστικό επίχωμα	Έλεγχος χαρακτηριστικών με βάση τις προδιαγραφές
Δοκιμαστική φόρτιση πλάκας	τρεις δοκιμές σε καθένα δοκιμαστικό επίχωμα	Προσδιορισμός μέτρου συμπίεσης
Δοκιμή ανεμπόδιστης θλίψης	από δύο δοκιμές σε αδιατάρακτα δείγματα από καθένα κατασκευασμένο επίχωμα	Προσδιορισμός διατμητικής αντοχής
Τριαξονική δοκιμή CUPP		

Ο τελικός καθορισμός του είδους, των θέσεων και της συχνότητας των ελέγχων και των μετρήσεων για την παρακολούθηση της συμπεριφοράς του δοκιμαστικού επιχώματος θα γίνει από την Υπηρεσία ανάλογα και με τα επιτόπου ευρήματα.

Με βάση την παρακολούθηση και τους ελέγχους του δοκιμαστικού επιχώματος θα οριστικοποιηθεί η μέθοδος κατασκευής των επιχωμάτων, σε ό,τι αφορά τον απαιτούμενο εξοπλισμό, τον αριθμό διελεύσεων και το πάχος των στρώσεων και θα ελεγχθούν οι προδιαγραφές ως προς τον απαιτούμενο βαθμό συμπύκνωσης, καθώς και η ευστάθεια και συμπεριφορά των επιχωμάτων, ανάλογα με το ύψος τους.

2.5.1.3 Βραχώδη επιχώματα

2.5.1.3.1 Υλικά βραχωδών επιχωμάτων

α. Προέλευση

Τα υλικά που θα χρησιμοποιηθούν θα είναι πετρώδη προϊόντα που προέρχονται από εκσκαφές βραχωδών ορυγμάτων. Κατ' εξαίρεση και μετά από έγκριση της Υπηρεσίας είναι δυνατόν να χρησιμοποιούνται πάσης φύσεως κατάλληλα υλικά προερχόμενα από δανειοθαλάμους. Στις περιπτώσεις αυτές οι θέσεις δανειοθαλάμων εκσκαφής θα υποδεικνύονται από την Υπηρεσία ή θα εγκρίνονται από την Υπηρεσία σύμφωνα με την Ε.Σ.Υ. και τους λοιπούς ειδικούς όρους Δημοπράτησης.

Στην όποια περίπτωση και πριν αρχίσει η εκσκαφή βραχωδών υλικών θα απομακρύνονται τα εδαφικά υλικά ή η εξαλλοιωμένη επιφανειακή στρώση βράχου που είναι ακατάλληλη. Επίσης θα απομακρύνονται τα τμήματα ακατάλληλου εδαφικού υλικού που εμφανίζονται μέσα στο βραχώδη σχηματισμό καθ' όλη την διάρκεια της εκσκαφής των βραχωδών υλικών.

Η εκσκαφή πρέπει να γίνεται με τρόπο που η κοκκομετρία και η μορφή των παραγομένων βραχωδών υλικών να είναι εντός των ορίων των απαιτήσεων του άρθρου αυτού. Αν χρειάζεται, μετά την εκσκαφή, θα γίνεται απομάκρυνση, ή θραύση των στοιχείων που έχουν μορφή ή διαστάσεις εκτός των ορίων του άρθρου αυτού.

Η φόρτωση και η μεταφορά των προϊόντων εκσκαφής θα γίνεται κατά τρόπο που να αποφεύγεται ο διαχωρισμός του υλικού και η αλλοίωση της μορφής των κόκκων του.

β. Ποιότητα πετρώματος

Τα πετρώματα από τα οποία προέρχονται τα βραχώδη υλικά διακρίνονται σε κατάλληλα, ακατάλληλα και σε εκείνα που απαιτούν ειδική μελέτη.

Στα κατάλληλα πετρώματα περιλαμβάνονται οι γρανίτες, πορφυρίτες, γρανοδιορίτες, γάβροι, οφίτες, ανδεσίτες, βασάλτες, δολομίτες, μάρμαρα κ.α.

Στα ακατάλληλα πετρώματα περιλαμβάνονται οι σερπεντίνες, φυλίτες, ανυδρίτες, γύψος, διαλυτοί βράχοι και τα πετρώματα γενικά που αποσυντίθενται με την έκθεσή τους στις επιδράσεις του καιρού, ή που θραύονται σε σημαντικό βαθμό, ή κονιοποιούνται ή αποκτούν δυσμενή υφή με την συμπίκνωση.

Για την χρησιμοποίηση βραχωδών υλικών σε επιχώματα ο Ανάδοχος πρέπει να προσκομίσει στην Υπηρεσία εργαστηριακή μελέτη, στην οποία θα αποδεικνύεται ότι τα βραχώδη υλικά που προτίθεται να χρησιμοποιήσει είναι κατάλληλα.

γ. Κοκκομετρική Διαβάθμιση

Το υλικό πρέπει να ικανοποιεί τις ακόλουθες απαιτήσεις:

- α. Η μέγιστη διάσταση κόκκου (D) του υλικού που θα χρησιμοποιηθεί δεν πρέπει να είναι μεγαλύτερη από τα 2/3 του πάχους της εκάστοτε συμπυκνούμενης στρώσης.
- β. Η περιεκτικότητα κατά βάρος του υλικού που διέρχεται από το κόσκινο της μιας ίντσας (1") να είναι μικρότερη από 30%, και του υλικού που διέρχεται από το κόσκινο Νο 200 να είναι μικρότερη από 10%.

Οι απαιτήσεις αυτές αφορούν το ασυμπύκνωτο υλικό από το οποίο θα

λαμβάνονται δείγματα για εξακρίβωση της τήρησης των απαιτήσεων διότι κατά την διάστρωση και την συμπύκνωση το υλικό μπορεί να υφίσταται αλλαγές που να μεταβάλλουν την αρχική κοκκοδιαβάθμιση.

Το υλικό θα πρέπει επιπλέον να έχει κοκκομετρική καμπύλη σύμφωνη με τις ακόλουθες απαιτήσεις:

Διάσταση Κόκκου

διερχόμενο (κόσκινο)	κατά βάρος	%
D		90 - 100
D/4		45 - 60
D/16		25 - 45
D/64		15 - 35

Όπου **D** = Η μέγιστη διάσταση κόκκου.

Η Υπηρεσία μπορεί να μεταβάλει τα παραπάνω όρια με βάση τα συμπεράσματα και τις παρατηρήσεις από την κατασκευή του Δοκιμαστικού Τμήματος (Βλέπε παρακάτω).

δ. Μορφή κόκκων

Το ποσοστό των κόκκων με ακατάλληλη μορφή πρέπει να είναι μικρότερο από 30%. Ακατάλληλη μορφή έχουν οι κόκκοι για τους οποίους ισχύει η σχέση:

$$L + G \leq 3E$$

όπου

L = η μέγιστη απόσταση μεταξύ δύο παράλληλων επιπέδων που εφάπτονται στο κόκκο.

G = η ελάχιστη διάμετρος κυκλικής σπής δια της οποίας μπορεί να διέλθει ο κόκκος.

E = η ελάχιστη απόσταση μεταξύ δύο παραλλήλων επιπέδων που εφάπτονται στον κόκκο.

Οι τιμές **L**, **G** και **E** μπορούν να προσδιορίζονται προσεγγιστικά και δεν είναι υποχρεωτικό να μετρούνται σε τρεις κάθετες μεταξύ τους διευθύνσεις.

2.5.1.3.2 Κατασκευή βραχιδών επιχωμάτων

α. Προετοιμασία της επιφάνειας θεμελίωσης

Πριν αρχίσει η διάστρωση και η συμπύκνωση των πετρωδών υλικών θα γίνεται ο καθαρισμός, η εκρίζωση και η απομάκρυνση των επιφανειακών ακαταλλήλων υλικών ή φυτικής γης (βλέπε παραγρ.2.5.1.1.2.α) σ' όλο το βάθος, που απαιτείται όπως αναφέρεται στην παρ. 2.3 της ΠΤΠ Χ1 και σύμφωνα με τις υποδείξεις της

Υπηρεσίας.

Όταν είναι αναγκαία η κατασκευή βραχύδους επιχώματος απ' ευθείας πάνω σε εδάφη ασταθή, διαταραγμένα, ή πάνω σε μαλακές αργίλους θα λαμβάνονται μέτρα για την εξυγίανση της στρώσης έδρασης του επιχώματος με στερεοποίηση ή απομάκρυνση του υλικού αυτού. Αν κοντά στην στάθμη έδρασης του επιχώματος υπάρχει βράχος μπορεί να απομακρύνεται το υπερκείμενο του βράχου υλικό και η έδραση του επιχώματος να γίνεται κατ' ευθείαν πάνω στο βράχο πάντα κατόπιν συμφωνίας με την Επιβλέπουσα Υπηρεσία.

β. Διάστρωση

Η διάστρωση θα γίνεται σε επάλληλες στρώσεις ομοιόμορφου πάχους παράλληλες στην επιφάνεια θεμελίωσης. Γι αυτό και η αρχική επιφάνεια πρέπει να μορφώνεται με κατάλληλη επίκλιση που να επιτρέπει άμεση αποστράγγιση /αποχέτευση.

Το υλικό κάθε στρώσης θα εκφορτώνεται στο έργο πάνω σε τμήμα ήδη διαστρωμένο της ίδιας στρώσης και κοντά στο άκρο προώθησης (μέτωπο κατασκευής). Από τη θέση αυτή θα προωθείται μέχρι το μέτωπο κατασκευής και θα διαστρώνεται πέραν αυτού με τρόπο που να ελαχιστοποιείται ο τυχόν διαχωρισμός του. Το πάχος θα ανταποκρίνεται προς την ικανότητα συμπύκνωσης των μηχανημάτων που διατίθενται ώστε να επιτυγχάνεται η απαιτούμενη συμπύκνωση.

Το μέγιστο πάχος μετά την συμπύκνωση για τον πυρήνα είναι 1 μ. για δε το μεταβατικό τμήμα το πάχος πρέπει να μειώνεται από τα κάτω προς τα πάνω, ώστε να υπάρχει βαθμιαίο βήμα από τον πυρήνα προς την ανώτερη στάθμη του επιχώματος.

Μεταξύ δύο συνεχόμενων στρώσεων πρέπει να τηρούνται οι ακόλουθες συνθήκες:

$$I_{15\%} < 5 \quad \text{και} \quad I_{50\%} < 25$$
$$S_{85}$$
$$S_{50}$$

όπου:

I_x = το άνοιγμα του κόσκινου από το οποίο διέρχεται το x% κατά βάρος του υλικού της κάτω στρώσης.

S_x = το άνοιγμα του κοσκίνου από το οποίο διέρχεται το x% κατά βάρος του υλικού της άνω στρώσης.

γ. Συμπύκνωση

I. Η επιλεγείσα μέθοδος συμπύκνωσης πρέπει να διασφαλίζει την επίτευξη των απαιτούμενων συμπυκνώσεων. Για τούτο θα πρέπει να επιλέγεται κατάλληλα για κάθε τμήμα του επιχώματος, η κοκκομετρία του υλικού, το πάχος στρώσης, ο τύπος του εξοπλισμού συμπύκνωσης και ο αριθμός διελεύσεων του. Αυτές οι μεταβλητές θα προσδιορίζονται από το Δοκιμαστικό Τμήμα όπως φαίνεται στην παράγραφο 2.5.1.4

II. Για την συμπύκνωση θα χρησιμοποιούνται δονητικοί οδοστρωτήρες ελκόμενοι ή αυτοπροωθούμενοι με στατικό γραμμικό φορτίο (του τυμπάνου και του φερόμενου τμήματος του πλαισίου) μεγαλύτερο από 25χγρ/εκ. (κατηγορία V2 και άνω των Γαλλικών Προδιαγραφών Οδοποιίας).

Επίσης θα μπορούν να χρησιμοποιηθούν στατικοί οδοστρωτήρες με κυλίνδρους με ορθογωνικό πλέγμα σιδήρων ράβδων

(GRID ROLLERS) με στατικό φορτίο μεγαλύτερο από 80 χγρ/εκ.

- III. Η συμπίκνωση θα θεωρείται ότι ολοκληρώθηκε όταν μεταξύ δύο διαδοχικών διελεύσεων του εξοπλισμού συμπίκνωσης, που αναφέρεται παραπάνω, δεν μετράται υποχώρηση μεγαλύτερη από 0,7 εκ. στο θεμέλιο και τον πυρήνα και από 0,3 εκ. στο μεταβατικό τμήμα.

Η υποχώρηση θα μετρείται με χαλύβδινο μάρτυρα διαστάσεων 40 x 40 εκ. από λαμαρίνα πάχους τουλάχιστον 15 χλστ με κατάλληλη διαμόρφωση έδρασης. Ο τύπος του μάρτυρα θα προταθεί από τον ανάδοχο στην Υπηρεσία για έλεγχο και έγκριση και θα εξασφαλίζει την κατά το δυνατόν οριζόντια διατήρησή του κατά την διέλευση του εξοπλισμού συμπίκνωσης. Οι μάρτυρες αυτοί θα τοποθετούνται στις θέσεις υψομετρικού ελέγχου της παρ. 2.5.1.5 (Ανοχές των περατωμένων επιφανειών) και μετά την ολοκλήρωση της συμπίκνωσης της ελεγχόμενης στρώσης θα αφαιρούνται προκειμένου να επαναχρησιμοποιηθούν.

- IV. Εναλλακτικά προς την παραπάνω μέθοδο ποιοτικού ελέγχου της συμπίκνωσης των βραχιδών επιχώματων είναι δυνατόν να υιοθετηθεί από την Υπηρεσία, μετά από πρόταση του αναδόχου, και άλλη μέθοδος στην περίπτωση κατά την οποία αποδειχθεί, κατά την κατασκευή του «δοκιμαστικού τμήματος», ότι υπάρχει άλλη αξιόπιστη μέθοδος που να εξασφαλίζει την ανταπόκριση της κατασκευής προς τις παραπάνω αναφερόμενες απαιτήσεις συμπίκνωσης, συνεκτιμωμένων όλων των παραμέτρων που υπεισέρχονται στην επίβλεψη της εργασίας.
- V. Αν κατά την εφαρμογή αυτής της νέας μεθόδου αποδειχθεί ότι αυτή παρουσιάζει προβλήματα αξιοπιστίας στο συσχετισμό αποτελεσμάτων προς την συμπίκνωση, στην επίβλεψη κλπ. τότε θα είναι δυνατόν η Υπηρεσία να ζητήσει από τον Ανάδοχο να εφαρμόσει στην συνέχεια τη μέθοδο ελέγχου συμπίκνωσης που αναφέρεται στην παραπάνω υποπαραγράφο (III).
- VI. Ανεξάρτητα προς αυτά που αναφέρθηκαν παραπάνω ορίζεται ως «ελάχιστη απαίτηση συμπίκνωσης» η διέλευση, σε κάθε συμπεκνυόμενη στρώση κατ'ελάχιστον έξι φορές δονητικού οδοστρωτήρα με στατικό γραμμικό φορτίο (του τυμπάνου και του φερόμενου τμήματος του πλαισίου) μεγαλύτερου από 25 χγρ/εκ. ή στατικού οδοστρωτήρα με κυλίνδρους με ορθογωνικό πλέγμα σιδηρών ράβδων (GRID ROLLERS) με στατικό φορτίο του κυλίνδρου μεγαλύτερο από 80 χγρ/εκ.

2.5.1.4 Κατασκευή δοκιμαστικού τμήματος

Ο Ανάδοχος θα προτείνει γραπτώς στην Υπηρεσία τη μέθοδο κατασκευής που θεωρεί πιο κατάλληλη για κάθε τύπο υλικού, με τρόπο ώστε να πληρούνται οι προδιαγραφές του παρόντος άρθρου. Στην πρόταση θα περιέχονται :

- Χαρακτηριστικά όλου του μηχανικού εξοπλισμού.
- Μέθοδο εκσκαφής, φόρτωσης και μεταφοράς των πετρωδών υλικών.
- Μέθοδο διάστρωσης.
- Πάχος στρώσεων, μέθοδο συμπίκνωσης και αριθμό διελεύσεων του εξοπλισμού.
- Εμπειρίες του προτεινόμενου τρόπου κατασκευής, με ανάλογα υλικά.

Εκτός αν υπάρχει αρκετή εμπειρία επί της προτεινόμενης μεθόδου, η έγκρισή της θα εξαρτάται από την επί τόπου δοκιμή της. Αυτή η δοκιμή αποτελείται από τη κατασκευή ενός δοκιμαστικού τμήματος με όγκο όχι μικρότερο των 3.000μ³, με στόχο την επαλήθευση της καταλληλότητας της προτεινόμενης μεθόδου ή ανάλογα την αναπροσαρμογή της.

Κατά την κατασκευή του δοκιμαστικού βραχιδούς επιχώματος, θα προσδιορίζεται η κοκκομετρία του προσφάτως εκσκαφθέντος υλικού και η κοκκομετρία και πυκνότητα του συμπεκνυθέντος υλικού. Για να προσδιοριστούν αυτές οι τιμές θα χρησιμοποιούνται

αντιπροσωπευτικά δείγματα όχι μικρότερα από $4 \mu^3$ όγκου. Θα γίνονται τουλάχιστον 10 δοκιμές κάθε τύπου. Επίσης θα επιθεωρούνται οι παρειές των τομών που γίνονται στο επιχώμα για να προσδιορισθούν τα χαρακτηριστικά του συμπυκνωμένου υλικού. Αυτές οι τομές θα γίνονται σ' όλο το πάχος της στρώσης και θα έχουν ελάχιστη επιφάνεια $4 \mu^2$. Θα ελέγχονται, με τοπογραφικές μεθόδους, οι επιφανειακές παραμορφώσεις του επιχώματος, μετά από κάθε διέλευση του εξοπλισμού συμπύκνωσης, καθώς και η μέση πυκνότητα του συμπυκνωμένου υλικού.

Σε σχέση με τα ληφθέντα αποτελέσματα, η Υπηρεσία θα αποφασίζει για την έγκριση, τροποποίηση ή απόρριψη της προταθείσης μεθόδου.

Όταν υπάρχει αισθητή διακύμανση των χαρακτηριστικών των υλικών, είναι στην κρίση της Υπηρεσίας να απαιτήσει την επαναθεώρηση της Μεθόδου Εργασίας.

2.5.1.5 Ανοχές των περατωμένων επιφανειών

Οι περατωμένες επιφάνειες πυρήνα και μεταβατικού επιχώματος θα επαληθεύονται με πασσάλους υψομετρικούς με ακρίβεια 1εκ., τοποθετημένους στον άξονα και τα άκρα εγκαρσίων διατομών που δεν απέχουν μεταξύ τους πάνω από 20μ.

Θα βρίσκονται οι διαφορές μεταξύ των πραγματικών ορίων των πασσαλωμένων σημείων και των θεωρητικών ορίων, σύμφωνα με τα σχέδια που θα προσδιορίζονται οι ακραίες αλγεβρικές τιμές αυτών των διαφορών, για τμήματα μήκους όχι μικρότερου των 100 μ. Θα θεωρούνται θετικές οι διαφορές που αντιστοιχούν σε σημεία τοποθετημένα πάνω από την θεωρητική επιφάνεια.

Πρέπει να πληρούνται οι παρακάτω απαιτήσεις :

- Αν το ημίθροισμα των ακραίων τιμών είναι θετικό, πρέπει να είναι μικρότερο του 1/5 του πάχους της τελευταίας στρώσης.
- Αν το ημίθροισμα των ακραίων τιμών είναι αρνητικό, η απόλυτη τιμή του θα πρέπει να είναι μικρότερη του 1/2 της τελευταίας στρώσης.
- Η ημιδιαφορά των ακραίων τιμών πρέπει να είναι μικρότερη των 5 εκ. για την επιφάνεια του μεταβατικού επιχώματος.

Αν δεν πληρούται η πρώτη συνθήκη, θα εκσκάπτεται η τελευταία κατασκευασθείσα στρώση και θα κατασκευάζεται άλλη με σωστό πάχος. Αν δεν πληρούται η δεύτερη συνθήκη θα κατασκευάζεται νέα στρώση με σωστό πάχος. Αν δεν πληρούται η τρίτη συνθήκη θα προστίθεται απισωτική στρώση με ελάχιστο πάχος όχι μικρότερο των 15 εκ. επί του πυρήνα η των 10 εκ. επί του μεταβατικού επιχώματος, αποτελούμενη από κοκκώδες υλικό καλά διαβαθμισμένο, με μηχανικά χαρακτηριστικά όχι κατώτερα απ' αυτά του υλικού του βραχώδους επιχώματος, και με μέγιστο μέγεθος 10 ή 6 εκ. αντίστοιχα.

2.5.1.6 Υποχωρήσεις επιχωμάτων, επιχωματώσεων διαμόρφωσης χώρων κ.λ.π.

Οι διαστάσεις, κλίσεις, γραμμές και υψόμετρα των επιχωματώσεων διαμόρφωσης χώρων κλπ. που φαίνονται στα συμβατικά σχέδια είναι τα τελικά, δηλ. εκείνα που θα έχουν τα έργα μετά την αναμενόμενη συνίζηση του υλικού επιχωμάτων - επιχωματώσεων διαμόρφωσης χώρων και την καθίζηση του εδάφους με το φορτίο του επιχώματος ή επιχωματώσεως διαμόρφωσης χώρου.

Ο Ανάδοχος υποχρεούται να προσδώσει, είτε εφ' άπαξ, είτε με διαδοχικές συμπληρώσεις, τόση επαύξηση στο ύψος και το πλάτος αυτών, όση θα απαιτηθεί για την αντιστάθμιση των κάθε είδους υποχωρήσεων.

Ο απολυμένος από τις υποχωρήσεις όγκος δεν θα πληρωθεί στον Ανάδοχο και θα πρέπει ο Ανάδοχος κατά την προσφορά του να έχει λάβει υπόψη του, ότι στην πραγματικότητα θα κατασκευάσει πραγματικό όγκο επιχωμάτων - επιχωματώσεων (και δανειοληψία) μεγαλύτερο από αυτόν που προκύπτει από τα συμβατικά σχέδια και τεύχη (

γεωμετρικό όγκο).

Αυτή η απώλεια θα πρέπει να ληφθεί υπόψη από τον Ανάδοχο στον υπολογισμό των πραγματικών συνθηκών ισοζυγίου χωματισμών.

2.5.1.7 Απαιτήσεις ακριβείας υψομέτρων της άνω επιφάνειας χωματοουργικών (Α.Ε.Χ.)

2.5.1.7.1 Γενικά

1. Αν δεν προβλέπεται κατασκευή :

- Στρώσης Στράγγισης Οδοστρώματος (Σ.Σ.Ο.)
- Στρώσης Αντιπαγετικής Προστασίας (Σ.Α.Π.) από ασύνδετο υλικό, ή
- Ισοπεδωτικής στρώσης βραχωδών ορυγμάτων

η Α.Ε.Χ ταυτίζεται με την άνω επιφάνεια της Στρώσης Έδρασης Οδοστρώματος (Σ.Ε.Ο).

2. Αν προβλέπεται κατασκευή Σ.Σ.Ο ή Σ.Α.Π., τότε έχει εφαρμογή το άρθρο Ε-3 της Τ.Σ.Υ. και η Α.Ε.Χ. ταυτίζεται με την επιφάνεια έδρασης της Σ.Σ.Ο ή της Σ.Α.Π.

3. Στις περιπτώσεις που απαιτείται κατασκευή Ισοπεδωτικής Στρώσης Βραχωδών Ορυγμάτων (Ι.Σ.Β.Ο), τότε οι απαιτήσεις ακριβείας υψομέτρων και ομαλότητας της Α.Ε.Χ. αναφέρονται στην άνω επιφάνεια της Ι.Σ.Β.Ο., ενώ η κατασκευή της Ι.Σ.Β.Ο κατά τα λοιπά θα γίνεται σύμφωνα με Π.Τ.Π. Ο 150.

2.5.1.7.2 Στάθμη

Η Α.Ε.Χ. δεν πρέπει να παρουσιάζει αποκλίσεις σε σχέση με τα θεωρητικά υψόμετρα της επιφάνειας μεγαλύτερες από :

- α. 20 χλστ. όταν πρόκειται να γίνει κατασκευή επ' αυτής φέρουσας στρώσης με συνδετικό υλικό (άσφαλτο, τσιμέντο κλπ)
- β. 30 χλστ. στις υπόλοιπες περιπτώσεις

2.5.1.7.3 Πυκνότητα χωροσταθμικών σημείων

Η πυκνότητα των χωροσταθμικών σημείων θα πρέπει να τηρεί τις ακόλουθες απαιτήσεις:

1. Χωροσταθμικά σημεία ανά διατομή : Θα χωροσταθμούνται τα χαρακτηριστικά σημεία της διατομής (κορυφογραμμές, άκρα διατομής, τυχόν χαμηλά σημεία) και τυχόν αναγκαία επί πλέον σημεία ώστε η μέγιστη απόσταση μεταξύ των χωροσταθμικών σημείων στη διατομή να μην υπερβαίνει τα 10,0 μ.
2. Μέγιστες αποστάσεις χωροσταθμικών σημείων μεταξύ διατομών : 20,0μ

2.5.2 Προμήθεια και μεταφορά υλικών για κατασκευή επιχώματος

2.5.2.1 Όπως ρητά καθορίζονται στις παραγράφους 2.5.1.1.1, 2.5.1.2.1 και 2.5.1.3.1 τα υλικά κατασκευής είτε γαιωδών, είτε βραχωδών επιχωμάτων θα λαμβάνονται κατ' αρχήν από τα προϊόντα εκσκαφής ορυγμάτων και μόνο όταν αυτά είναι ακατάλληλα ή δεν επαρκούν ή δεν είναι δυνατός ο συντονισμός των εργασιών ορυγμάτων - επιχωμάτων, σύμφωνα με το πρόγραμμα των έργων, θα γίνεται δανειοληψία για την προμήθειά τους έπειτα από έγγραφη έγκριση της Υπηρεσίας.

2.5.2.2 Στην τελευταία αυτή περίπτωση έχει ισχύ το αντίστοιχο άρθρο της Ε.Σ.Υ σχετικά με την εγκατάσταση, λειτουργία κ.λ.π λατομείων και δανειοθαλάμων.

2.5.2.3 Ο Ανάδοχος υποχρεούται κατά την εκτέλεση των πάσης φύσεως εκσκαφών να λαμβάνει όλα τα κατάλληλα μέτρα ώστε το σύνολο των κατάλληλων προϊόντων εκσκαφών να

μπορεί να χρησιμοποιηθεί για την κατασκευή επιχωμάτων ή άλλων ωφέλιμων κατασκευών .

Προς τούτο οι εργασίες γενικών εκσκαφών και εκσκαφών τάφρων και θεμελίων πρέπει να εκτελούνται σύμφωνα με τα σχετικά άρθρα της Τ.Σ.Υ. και τα κατάλληλα υλικά εκσκαφής να αποτίθενται στις καθορισμένες οριστικές θέσεις ή να αποτίθενται σε προσωρινούς χώρους αποθήκευσης, απ' όπου αργότερα, θα μεταφέρονται στις καθορισμένες οριστικές θέσεις.

Σε περίπτωση που από υπαιτιότητα του Αναδόχου δεν καταστεί δυνατή η χρησιμοποίησή στις κατασκευές καταλλήλων προϊόντων εκσκαφής τότε ο Ανάδοχος υποχρεούται αυτόν τον όγκο του χαμένου υλικού να τον αντικαταστήσει, με δικά του έξοδα, με δάνεια υλικά.

2.6 ΕΡΓΑΣΙΕΣ ΤΟΥ ΤΙΜΟΛΟΓΙΟΥ ΠΟΥ ΠΡΟΔΙΑΓΡΑΦΟΝΤΑΙ Σ' ΑΥΤΟ ΤΟ ΑΡΘΡΟ.

2.6.1 Κατασκευή συνήθων επιχωμάτων και επιχωμάτων με αυξημένο βαθμό συμπύκνωσης (γαιωδών και βραχωδών) και ειδικότερα :

Η εργασία περιλαμβάνει :

- α.** Καθάρισμα του εδάφους έδρασης του επιχώματος από επιφανειακά ακατάλληλα υλικά
- β.** Κατασκευή όλων των τμημάτων του συνήθους επιχώματος [θεμέλιο, πυρήνας, μεταβατικό τμήμα (μόνο για βραχώδη επιχώματα) και στέψη].
- γ.** Διαλογή, ανάμιξη, ύγρανση ή ξήρανση, ιδιαίτερα για τα υλικά κατηγορίας E₀ καθώς και πρόσθετος έλεγχος σύμφωνα με την παραγρ. 2.5.1.2.2.
- δ.** Συμπύκνωση του εδάφους έδρασης των συνήθων επιχωμάτων (μετά την τυχόν αφαίρεση των ακατάλληλων γαιών και την συμπλήρωση κοιλωμάτων).
- ε.** Κατασκευή της «στρώσης έδρασης οδοστρώματος» εκτός της «στρώσης στράγγισης οδοστρώματος» (όπου υπάρχει) εργασία η οποία περιλαμβάνεται σε άλλο κονδύλιο.
- στ.** Ολοκλήρωση της συμπύκνωσης της επιφάνειας της «στρώσης έδρασης οδοστρώματος» με κατάλληλο αριθμό διελεύσεων ελαστικοφόρου οδοστρωτήρα ή οδοστρωτήρα με λείους κυλίνδρους ώστε να διαμορφωθεί μια λεία «στραγγιστική» επιφάνεια.
- ζ.** Την εγκατάσταση πλήρους δικτύου μαρτύρων ελέγχων υποχωρήσεων, σύμφωνα με τα οριζόμενα στο άρθρο Β-4 της παρούσας Τ.Σ.Υ.
- η.** Διευκρινίζεται ότι στην κατασκευή των επιχωμάτων του παρόντος δεν περιλαμβάνονται :
 - Τα μεταβατικά επιχώματα πίσω από τεχνικά έργα (γέφυρες, ημιγέφυρες, τοίχοι, οχετοί, αγωγοί κλπ.)
 - Οι εργασίες καθαρισμού του εδάφους έδρασης του επιχώματος από επιφανειακά ακατάλληλα υλικά και τυχόν δημιουργίας αναβαθμών.

2.6.2 Προμήθεια δανείων επί τόπου του έργου

Η εργασία περιλαμβάνει :

- α.** Όλες τις ενέργειες και διαδικασίες που απαιτούνται για την ανάπτυξη και ενεργοποίηση λατομείων και δανειοθαλάμων.
- β.** Την εκθάμνωση, κόψιμο και ξερίζωμα δενδρυλλίων, φυτείας και δένδρων

οποιασδήποτε διαμέτρου από την περιοχή ανάπτυξης λατομείων και δανειοθαλάμων και απομάκρυνσή τους σε οποιαδήποτε απόσταση.

- γ. Την αφαίρεση από λατομεία και δανειοθαλάμους των φυτικών γαιών και γενικά των ακατάλληλων επιφανειακών στρωμάτων ή ενστρώσεων πάχους μέχρι 30 εκ. καθώς και την αφαίρεση τυχόν υπάρχοντος γαιώδους στρώματος πάνω από επιφανειακά αμμοχάλικα εφ' όσον χρησιμοποιούνται δάνεια αμμοχάλικώδη κλπ. και απομάκρυνση αυτών σε οποιαδήποτε απόσταση από την περιοχή του λατομείου ή δανειοθαλάμου για προσωρινή ή οριστική κατά στρώσεις απόθεση σε θέσεις έγκρισης της Υπηρεσίας .
- δ. Την φορτοεκφόρτωση και τη μεταφορά των δανείων υλικών με οποιοδήποτε κατάλληλο μέσο και σε οποιαδήποτε απαιτούμενη απόσταση (από τις οποιεσδήποτε κατάλληλες πηγές μέχρι τη θέση της ενσωμάτωσής τους).
- ε. Την πλήρη αποκατάσταση του δανειοθαλάμου στην πρότερη λειτουργικά κατάστασή του

2.7 ΕΠΙΜΕΤΡΗΣΗ ΚΑΙ ΠΛΗΡΩΜΗ

2.7.1 Κατασκευή επιχωμάτων

Η επιμέτρηση θα γίνει σε κυβικά μέτρα έτοιμης κατασκευής συμπυκνωμένου επιχώματος με λήψη αρχικών και τελικών διατομών, μερίμνη και δαπάναις του Αναδόχου, σύμφωνα με τις οδηγίες της Υπηρεσίας και παρουσία εκπροσώπων αυτής.

Στην τιμή μονάδας περιλαμβάνονται όλες οι δαπάνες των εργασιών που προδιαγράφονται στο παρόν άρθρο και ειδικότερα στις παραγρ. 2.6.1 (α) έως και (ζ).

Επίσης περιλαμβάνονται όλες οι δαπάνες για την προμήθεια και μεταφορά επί τόπου της κατασκευής, ανεξαρτήτως απόστασης, των κατάλληλων προϊόντων εκσκαφής που θα χρησιμοποιηθούν για την κατασκευή των επιχωμάτων, όπως επίσης και οι δαπάνες για την μεταφορά των δανείων υλικών από οποιαδήποτε απόσταση.

2.7.2 Προμήθεια δανείων επί τόπου του έργου

Η επιμέτρηση θα γίνει σε κυβικά μέτρα έτοιμης κατασκευής συμπυκνωμένου επιχώματος από δάνεια υλικά με λήψη αρχικών και τελικών διατομών, μερίμνη και δαπάνες του Αναδόχου σύμφωνα με τις οδηγίες της Υπηρεσίας και παρουσία εκπροσώπων αυτής. Εξυπακούεται ότι κατά την κατασκευή του επιχώματος πρέπει να γίνει η κατάλληλη πρόβλεψη ώστε να καταστεί δυνατή η λήψη των απαιτούμενων επιμετρικών στοιχείων για τη μέτρηση του όγκου του μέρους του επιχώματος που κατασκευάζεται από δάνεια υλικά.

Στην τιμή μονάδας περιλαμβάνονται όλες οι δαπάνες των εργασιών που προδιαγράφονται στο παρόν άρθρο και ειδικότερα στις παραγρ. 2.6.2 (α) έως και (ε).

Επίσης στην τιμή μονάδας περιλαμβάνεται και η πρόσθετη δαπάνη που τυχόν θα υπάρξει από την αυξημένη ποσότητα δανείων υλικών που θα προκύψουν λόγω συνίζησης, καθίζησης κλπ. του επιχώματος.

3.1 ΑΝΤΙΚΕΙΜΕΝΟ

1. Επένδυση πρανών με φυτική γη
2. Πλήρωση νησίδων με φυτική γη

3.2 ΕΦΑΡΜΟΣΤΕΕΣ ΠΡΟΔΙΑΓΡΑΦΕΣ

Για το παραπάνω αντικείμενο έχουν εφαρμογή τα καθοριζόμενα στην ΠΤΠΧ1 με τις όποιες βελτιώσεις, τροποποιήσεις και συμπληρώσεις αναφέρονται παρακάτω.

3.3 ΟΡΙΣΜΟΙ

"Καλύψεις - επενδύσεις - πληρώσεις πρανών, νησίδων, κόμβων κλπ. με φυτική γη " νοούνται οι καλύψεις επενδύσεις - πληρώσεις που πραγματοποιούνται με φυτική γή, για την δημιουργία πρασίνου, την σταθεροποίηση επικλινών εδαφών, την συγκράτηση του επιφανειακού χώματος κ.λ.π

3.4 ΕΙΔΙΚΑ ΧΑΡΑΚΤΗΡΙΣΤΙΚΑ ΤΩΝ ΕΡΓΑΣΙΩΝ

Οι εργασίες θα εκτελεστούν από εξειδικευμένο προσωπικό του Αναδόχου της εγκρίσεως της Υπηρεσίας ή εξειδικευμένο οίκο εργασιών πρασίνου που θα συμβληθεί με τον Ανάδοχο και στην κατάλληλη εποχή ώστε να ελαχιστοποιηθεί το ενδεχόμενο αποτυχίας.

3.5 ΤΕΧΝΙΚΕΣ ΚΑΙ ΣΥΜΒΑΤΙΚΕΣ ΠΡΟΔΙΑΓΡΑΦΕΣ ΥΛΙΚΩΝ ΚΑΙ ΕΡΓΑΣΙΑΣ**3.5.1 Πλήρωση νησίδων και επένδυση πρανων με φυτική γη****3.5.1.1 Ποιότητα χρησιμοποιούμενης φυτικής γης**

- α. Η φυτική γη θα πρέπει να είναι άριστης ποιότητας γιατί αποτελεί το βασικό στοιχείο για την εκδήλωση των βιολογικών λειτουργιών των φυτών
- β. Η φυτική γη θα επιλέγεται από τα πιο κατάλληλα προϊόντα εκσκαφής επιφανειακής στρώσης φυτικών γαιών, που θα έχουν συγκεντρωθεί και φυλαχθεί, διαμορφωμένα σε κανονικά σειράδια (πρίσματα). Η φυτική γη θα εκλέγεται κατά προτίμηση, από τα προϊόντα με αργιλοαμμώδη σύσταση, εκτός αν δεν διατίθενται τέτοια, οπότε με εντολή της Υπηρεσίας μπορεί να γίνουν δεκτά και κατάλληλα προϊόντα με άλλη σύσταση.
- γ. Τα προϊόντα εκσκαφών που προορίζονται για φυτικές γαίες, πρέπει να είναι απαλλαγμένα από ξένες προσμίξεις, όπως είναι τα υλικά από κατεδαφίσεις, υπολείμματα οικοδομικών κατασκευών (μπάζα), λιθάρια, χαλίκια, γωνάθια ασβέστη, NaCl ή ακόμα υπολείμματα φυτών που διασπώνται δύσκολα.
- δ. Σε περίπτωση που τα διατιθέμενα προϊόντα εκσκαφών φυτικών γαιών κρίνονται εδαφολογικά κατάλληλα αλλά περιέχουν προσμίξεις όπως οι παραπάνω, τότε θεωρείται αυτονόητο ότι τα χώματα αυτά θα χρησιμοποιούνται μετά από την απομάκρυνση των πιο πάνω προσμίξεων, που θα γίνει με οποιαδήποτε μέθοδο (ακόμα και με κοσκίνισμα).
- ε. Η φυτική γη θα προέρχεται από επιφανειακή εκσκαφή μέχρι βάθος 0,70 μ. και μακροσκοπικά θα πρέπει να έχει κόκκινο ή ανοικτό κόκκινο χρώμα.
- στ. Για την αποδοχή από την Υπηρεσία της φυτικής γης θα πρέπει απαραίτητα να

προσκομίζεται από τον Ανάδοχο έκθεση ανάλυσης δειγμάτων από αναγνωρισμένο Ινστιτούτο Εδαφολογίας. Η σχετική δαπάνη των αναλύσεων αυτών βαρύνει τον Ανάδοχο. Ένα δείγμα ανά 500 μ³ φυτικής γης ή κατ' ελάχιστο τρία δείγματα ανά κάθε μεμονωμένη πηγή χωματοληψίας (παρμένα σε διαφορετικά βάθη στο χρήσιμο βάθος των 0,70 μ.), θα αναλύεται σύμφωνα με τα παραπάνω.

- ζ. Τα δείγματα θα παίρνονται παρουσία του γεωπόνου ή άλλου αντιπροσώπου της Υπηρεσίας από τις πηγές που πρόκειται να χρησιμοποιήσει ο Ανάδοχος, στον κατάλληλο αριθμό, σύμφωνα με τον προεκτιμώμενο όγκο που πρόκειται να χρησιμοποιηθεί. Τα δείγματα θα αριθμούνται και θα σημειώνεται η θέση τους με τον χαρακτηριστικό αριθμό τους σε σχετικό σχέδιο της πηγής χωματοληψίας. Στη συνέχεια τα δείγματα θα στέλνονται, με συνοδεία αντιπροσώπου της Υπηρεσίας, στο Ινστιτούτο Εδαφολογίας και μετά την ανάλυση των δειγμάτων, εφόσον αυτά τηρούν τις παρούσες προδιαγραφές, θα δίδεται έγκριση της Υπηρεσίας για να προσκομίσει ο Ανάδοχος τη φυτική γη επί τόπου του έργου. Για όσα δείγματα προκύψει ακαταλληλότητα της φυτικής γης, τότε οι σχετικές επηρεαζόμενες περιοχές χωματοληψίας θα αποκλείονται από χρήση.
- η. Στην περίπτωση που μια πηγή χωματοληψίας παρουσιάζει ανομοιομορφία χαρακτηριστικών, ο αριθμός των απαιτούμενων δειγμάτων μπορεί να αυξηθεί κατά την απόλυτη κρίση της Υπηρεσίας, ενώ η δαπάνη των αναλύσεων αυτών βαρύνει πάντοτε τον Ανάδοχο.
- θ. Διευκρινίζεται εδώ ότι οι παραπάνω αριθμοί δειγμάτων είναι ελάχιστοι και ο Ανάδοχος είναι απόλυτα υπεύθυνος για την καταλληλότητα της φυτικής γης που θα χρησιμοποιήσει, στη περίπτωση δε που βρεθεί επί τόπου του έργου περιοχή φυτικών γαιών που να μη πληρεί τους όρους καταλληλότητας της παρούσας, τότε ο Ανάδοχος υποχρεούται να απομακρύνει την ακατάλληλη ποσότητα και να την αντικαταστήσει με άλλη κατάλληλη, με μέριμνα, ευθύνη και δαπάνη του.
- ι. Κατά τα λοιπά, σχετικά με την ποιότητα των φυτικών γαιών, τις θέσεις και τον τρόπο δανειοληψίας, τη μέθοδο εκτέλεσης κλπ. ισχύουν τα αναγραφόμενα στην ΠΤΠ Χ-1 (κεφάλαιο Γ, παρ. 1, 2.4, 2.5 κλπ).
- ια. Προκειμένου για μικροποσότητες χρησιμοποιούμενης φυτικής γης είναι δυνατόν, ύστερα από αίτηση του Αναδόχου και έγκριση της Υπηρεσίας, να γίνει και αποδοχή της φυτικής γης επί τόπου του έργου βάσει μακροσκοπικής μόνο εξέτασης αυτής, τόσο επί τόπου του έργου όσο και στη πηγή χωματοληψίας.

3.5.1.2 Κατασκευή

- α. Η φυτική γη θα διαστρωθεί σύμφωνα με τη μελέτη ή και τις οδηγίες της Υπηρεσίας σε μια στρώση με ελάχιστο πάχος 0,40 μ. για τις νησίδες ή 0,30 μ. για πρηνή επιχωμάτων ή και ορυγμάτων, αφού προηγουμένως η επιφάνεια έδρασής της καθαρισθεί και προετοιμασθεί επιμελώς, όπως προβλέπεται λεπτομερώς στην ΠΤΠ Χ1. Η τοποθέτηση φυτικής γης σε πρηνή θα γίνεται για κλίσεις $\alpha:\beta$ 1:1 και θα συμπυκνώνεται ελαφρά.
- β. Η επένδυση των πρηνών των επιχωμάτων θα πρέπει να συμβαδίζει με την ανύψωσή τους.
- γ. Η επένδυση των πρηνών ορυγμάτων ύψους μεγαλύτερου από 6.00 μ. θα πρέπει να συμβαδίζει με την κατασκευή του ορύγματος.
- δ. Για την επένδυση των πρηνών (επιχωμάτων ή/και ορυγμάτων) και την πλήρωση νησίδων, πλατυσμάτων, ερεισμάτων κλπ, πρόκειται να χρησιμοποιηθεί φυτική γη (όχι κηπευτικό χώμα) που θα παρθεί, είτε από αποθήκευση σε «σειράδια» τυχόν προϊόντων αφαίρεσης επιφανειακής στρώσης φυτικών γαιών, είτε από οποιαδήποτε περιοχή υπάρχει, χωρίς να αναλαμβάνει καμία ευθύνη η Υπηρεσία σχετικά με την εξασφάλιση αδειών κλπ από τις Αρμόδιες Αρχές.

3.5.1.3 Συντήρηση

Ο Ανάδοχος υποχρεούται να συντηρεί τις εργασίες για το χρονικό διάστημα που αναφέρεται στην Ε.Σ.Υ. Σαν συντήρηση νοείται η διατήρηση της επιθυμητής στάθμης και μορφής της επένδυσης (που τυχόν θα αλλοιωθεί μέσα στο χρόνο συντήρησης) με προσκόμιση και τοποθέτηση συμπληρωματικής ποσότητας φυτικών γαιών, σύμφωνα με τα λεπτομερώς περιγραφόμενα στην ΠΤΠ Χ1.

3.6 ΚΟΝΔΥΛΙΑ ΤΟΥ ΤΙΜΟΛΟΓΙΟΥ ΠΟΥ ΠΡΟΔΙΑΓΡΑΦΟΝΤΑΙ Σ' ΑΥΤΟ ΤΟ ΑΡΘΡΟ

3.6.1 Επένδυση πρανών με φυτική γη

Η εργασία περιλαμβάνει:

- α. Καθάρισμα και προετοιμασία της προς επένδυση επιφάνειας όπως αναλυτικά περιγράφεται στην ΠΤΠ Χ1.
- β. Προμήθεια της κατάλληλης φυτικής γης από οποιαδήποτε πηγή χωματοληψίας και μεταφοράς της από οποιαδήποτε απόσταση στη θέση οριστικής τοποθέτησής της.
- γ. Τοποθέτηση, διάστρωση σε μία στρώση, ελάχιστου συμπυκνωμένου πάχους 0,30 μ ή όπως καθορίζεται από τη μελέτη του έργου ή και τις εντολές της Υπηρεσίας.
- δ. Διενέργεια των απαιτούμενων ελέγχων καταλληλότητας της φυτικής γης .
- ε. Συντήρηση της πλήρωσης μέχρι και ένα χρόνο από την προσωρινή Παραλαβή.

3.6.2 Πλήρωση νησίδων ή ερεισμάτων με φυτική γη

Η εργασία περιλαμβάνει :

- α. Καθάρισμα και προετοιμασία της εφαρμογής έδρασης όπως αναλυτικά περιγράφεται στην ΠΤΠΧ1.
- β. Προμήθεια της κατάλληλης φυτικής γης από οποιαδήποτε πηγή χωματοληψίας και μεταφορά της από οποιαδήποτε απόσταση στη θέση οριστικής τοποθέτησής της.
- γ. Τοποθέτηση, διάστρωση σε μια στρώση ελάχιστου πάχους 0,40 μ. ή όπως καθορίζεται από τη μελέτη του έργου ή και τις εντολές της Υπηρεσίας.
- δ. Διενέργεια των απαιτούμενων ελέγχων καταλληλότητας της φυτικής γης .

3.7 ΕΠΙΜΕΤΡΗΣΗ ΚΑΙ ΠΛΗΡΩΜΗ

3.7.1 Επένδυση πρανών με φυτική γη

Η επιμέτρηση θα γίνει σε μ² επένδυσης πρανών επιχωμάτων - ορυγμάτων, με ελάχιστο πάχος στρώσεως 0,30 μ. σύμφωνα με τις οδηγίες της Υπηρεσίας και παρουσία εκπροσώπων της.

Στην τιμή μονάδος περιλαμβάνονται όλες οι δαπάνες των εργασιών που προδιαγράφονται στο παρόν άρθρο και ειδικότερα στις παραγ. 3.6.1. α έως και δ.

Επίσης περιλαμβάνονται όλες οι φορτοεκφορτώσεις και ενδιάμεσες αποθέσεις που τυχόν θα απαιτηθούν κατά τη μεταφορά της φυτικής γης από την πηγή χωματοληψίας της στη θέση οριστικής τοποθέτησής της.

Διευκρινίζεται ακόμη ότι στην τιμή μονάδας περιλαμβάνονται και όλες οι δαπάνες προσκόμισης και τοποθέτησης συμπληρωματικής ποσότητας φυτικών γαιών που τυχόν

θα απαιτηθούν κατά την περίοδο συντήρησης (βλ. και παραγ. 3.5.1.3 και 3.6.1.ε του παρόντος).

3.7.2 Πλήρωση νησίδων με φυτική γη

Ισχύουν αντίστοιχα όλα τα αναφερόμενα στην προηγούμενη παράγραφο με μόνη τη διαφορά ότι το ελάχιστο πάχος στρώσεως θα είναι 0,40μ. και η επιμέτρηση γίνεται σε μ³ με λήψη αρχικών και τελικών διατομών. Ειδικότερα περιλαμβάνονται όλες οι δαπάνες των εργασιών που περιγράφονται στις παραγρ. 3.6.2 α έως δ.

B - 4 ΜΑΡΤΥΡΕΣ ΕΛΕΓΧΟΥ ΥΠΟΧΩΡΗΣΕΩΝ

4.1 ΑΝΤΙΚΕΙΜΕΝΟ

Η κατασκευή και τοποθέτηση μαρτύρων ελέγχου των υποχωρήσεων του υπεδάφους.

4.2 ΕΦΑΡΜΟΣΤΕΕΣ ΠΡΟΔΙΑΓΡΑΦΕΣ

Οι καθοριζόμενες στο παρόν άρθρο προδιαγραφές

4.3 ΟΡΙΣΜΟΙ

"Μάρτυρες ελέγχου υποχωρήσεων" νοούνται οι εργασίες που αφορούν στην κατασκευή ειδικής διάταξης για την παρακολούθηση και αξιολόγηση της γεωτεχνικής συμπεριφοράς των έργων.

4.4 ΕΙΔΙΚΑ ΧΑΡΑΚΤΗΡΙΣΤΙΚΑ ΤΩΝ ΕΡΓΑΣΙΩΝ

Οι μάρτυρες ελέγχου υποχωρήσεων διακρίνονται σε:

- α. Μάρτυρες Υ. Τοποθετούνται στο υπέδαφος με την έναρξη κατασκευής του αντίστοιχου επιχώματος ώστε παράλληλα με την κατασκευή του επιχώματος να λαμβάνονται στοιχεία των καθιζήσεων κάτω από το φορτίο του.
- β. Μάρτυρες Τ.Σ. Τοποθετούνται στην ίδια περιοχή με τους "ΜΑΡΤΥΡΕΣ Υ" (σε οριζοντιογραφική απόσταση το πολύ 5.00μ) στην τελική στάθμη του επιχώματος, μόλις τελειώσει η κατασκευή του και οι σχετικές μετρήσεις αρχίζουν αμέσως μετά την εγκατάστασή τους.

4.5 ΤΕΧΝΙΚΕΣ ΚΑΙ ΣΥΜΒΑΤΙΚΕΣ ΠΡΟΔΙΑΓΡΑΦΕΣ ΥΛΙΚΩΝ ΚΑΙ ΕΡΓΑΣΙΑΣ

4.5.1 Θέσεις τοποθέτησης μαρτύρων

4.5.1.1 Οι θέσεις που θα επιλεγούν για την τοποθέτηση όλων των Μαρτύρων, θα πρέπει να είναι τέτοιες ώστε να μπορούν να διατηρηθούν και μετά την ολοκλήρωση των εργασιών της οδού (χωματοουργικά, οδοστρωσία, ασφαλτικά) και την απόδοση των έργων στην κυκλοφορία, ώστε να μπορούν να συνεχιστούν οι μετρήσεις χωρίς να δημιουργούνται εμπόδια στην ασφαλή διεξαγωγή της κυκλοφορίας ή/και την εκτέλεση άλλων εργασιών (π.χ. θα μπορούν να τοποθετηθούν στις ζώνες των ερεισμάτων, τάφρων κλπ.) Θα πρέπει να λαμβάνεται πρόνοια, ώστε τυχόν εργασίες επιδομής στην περιοχή των Μαρτύρων, να γίνονται κατά τέτοιο τρόπο, ώστε να μην εμποδίζεται ή αλλοιώνεται η παραπέρα λειτουργία τους.

4.5.1.2 Εκτός εάν άλλως προδιαγράφεται στην Τεχνική Μελέτη ή στα λοιπά Τεύχη Δημοπράτησης οι "Μάρτυρες Υ" θα εγκαθίστανται σε επιχώματα ύψους μεγαλύτερου των 7,0μ. για την περίπτωση λεπτοκόκκων εδαφικών υλικών ή ύψους μεγαλύτερου των 10.0μ. για την περίπτωση χονδροκόκκων εδαφικών υλικών. Για κάθε ελεγχόμενο υψηλό επίχωμα θα τοποθετούνται στην κρισιμότερη διατομή (στα δύο άκρα της) κατά την κρίση της Υπηρεσίας ή την πρόβλεψη της μελέτης τουλάχιστον δύο "Μάρτυρες Υ" με τους συνοδούς τους μάρτυρες ΤΣ. (Δηλαδή θα εγκαθίστανται δύο δίδυμα μαρτύρων ανά διατομή). Για μεγάλο μήκος επιχώματα θα τοποθετούνται τουλάχιστον δύο δίδυμα μαρτύρων ανά 400μ. οδού. Για την περίπτωση επικλινούς εδάφους τα δύο δίδυμα των μαρτύρων θα τοποθετούνται μονόπλευρα (προς την πλευρά του υψηλότερου πάχους) με μικρή απόσταση μεταξύ τους (π.χ. σε απόσταση περίπου 10μ.)

4.5.1.3 Εκτός από τους Μάρτυρες που προκύπτουν σύμφωνα με την παραπάνω παράγραφο η Υπηρεσία έχει τη δυνατότητα να εγκαταστήσει και πρόσθετους Μάρτυρες (μέχρι

ποσοστού 30% επιπλέον) κατά την κρίσης της, για τη διασφάλιση της αξιοπιστίας και του ελέγχου κατασκευής του έργου.

4.5.2 Κατασκευή - τοποθέτηση μαρτύρων

4.5.2.1 Οι Μάρτυρες θα κατασκευασθούν από μαύρο σιδηροσωλήνα 3" ISO MEDIUM βαρύ, (πράσινη ετικέτα), που θα θεμελιώνεται σε βάση από σκυρόδεμα Φ 0,60μ. και πάχους 0,50μ. από Β5 και θα περιβάλλεται, για μείωση της επιρροής των αρνητικών τριβών, από πλαστικό σωλήνα από σκληρό PVC διαμέτρου Φ 140 χλσ., τύπου υπονόμων ή βαρύτερου. Οι Μάρτυρες θα τοποθετούνται κατακόρυφοι με τη βοήθεια νήματος της στάθμης και θα στερεώνονται κατάλληλα, ώστε να εξασφαλίζεται η κατακόρυφη επέκτασή τους προς τα πάνω.

4.5.2.2 Η πάκτωση του σιδηροσωλήνα θα γίνεται κατ' ελάχιστον 0,30μ. μέσα στη βάση από σκυρόδεμα και η επέκτασή τους προς τα πάνω θα γίνεται (με την πρόοδο της κατασκευής του επιχώματος) με προσθήκη τυποποιημένων κομματιών, μήκους 1.00μ. μέχρι 1.50μ., που συνδέονται μεταξύ τους με ΜΟΥΦΕΣ. Ανάλογα ισχύουν για την επέκταση προς τα πάνω και για τους πλαστικούς σωλήνες (δημιουργία μούφας με ζέσταμα κλπ). Η ανώτατη στάθμη του σωλήνα του μάρτυρα δεν θα πρέπει να προέχει περισσότερο από 0.50μ. σε σχέση με την τελική στάθμη επιχωμάτων.

4.5.2.3 Κατά τη διάρκεια εκτέλεσης των εργασιών, οι Μάρτυρες θα προστατεύονται με κατάλληλα προστατευτικά περιφράγματα (τρίποδες ή άλλης μορφής) της έγκρισης της Υπηρεσίας.

4.5.3 Μέθοδος μετρήσεων

4.5.3.1 Οι μετρήσεις των υποχωρήσεων θα γίνονται σε δύο μετρήσεις (μετάβαση και επιστροφή) με γεωμετρική χωροστάθμιση συνήθους ακρίβειας, σύμφωνα με το Π.Δ. 696/74. Τα αποτελέσματα αυτά θα αναγράφονται σε ξεχωριστά φύλλα για τους δύο Μάρτυρες κάθε θέσης (Μάρτυρες Υ, ΤΣ) και θα συντάσσονται και κατάλληλα διαγράμματα υποχωρήσεων.

4.5.3.2 Για κάθε μέτρηση θα παίρνονται στοιχεία ημερομηνίας και στάθμης που έχει φθάσει η κατασκευή του επιχώματος.

Ειδικότερα για τους κάθε δύο Μάρτυρες "Υ" και "ΤΣ", θα πρέπει να δίνονται σε ξεχωριστή θέση του πίνακα:

1. Η ημερομηνία έναρξης κατασκευής του επιχώματος με το αντίστοιχο υψόμετρο εδάφους στο ελεγχόμενο σημείο από τον Μάρτυρα Υ.
2. Η ημερομηνία της ολοκλήρωσης κατασκευής του επιχώματος με το αντίστοιχο υψόμετρο του επιχώματος στη θέση του Μάρτυρα ΤΣ.

4.5.3.3 Θα πρέπει να δίνονται σαν συμπληρωματικά στοιχεία, παρατηρήσεις για το ρυθμό ανύψωσης του επιχώματος και θα πρέπει να αναγράφονται ιδιαίτερα τυχόν περίοδοι απραξίας (μικρές ή μεγάλες).

4.5.3.4 Σκοπός της συλλογής των στοιχείων είναι να μπορεί να διαμορφωθεί πλήρης εικόνα της χρονικής εξέλιξης της ανύψωσης του επιχώματος.

4.5.4 Πρόγραμμα μετρήσεων

Οι μετρήσεις στους Μάρτυρες Υ, και ΤΣ, θα γίνονται σύμφωνα με το ακόλουθο πρόγραμμα:

1. Για την περίοδο κατασκευής των επιχωμάτων, θα παίρνεται μία μέτρηση ανά 15 ημέρες (ισχύει μόνο για τους μάρτυρες "Υ").
2. Για έξη μήνες μετά την ολοκλήρωση της κατασκευής των επιχωμάτων στη τελικής τους στάθμη, θα παίρνεται μία μέτρηση ανά μήνα.
3. Για την τυχόν υπολειπόμενη περίοδο μέχρι και την έναρξη κατασκευής των

- ασφαλικών εργασιών θα παίρνεται μία μέτρηση ανά δύο μήνες.
4. Για όλη την υπόλοιπη περίοδο μέχρι και την προσωρινή παραλαβή όλων των εργασιών του έργου, θα παίρνεται μία μέτρηση ανά τέσσερις μήνες.

4.5.5 Προστασία μαρτύρων

Ο Ανάδοχος είναι απόλυτα υπεύθυνος για την προστασία των Μαρτύρων υποχώρησης. Στην περίπτωση κατά την οποία καταστραφεί οποιοσδήποτε Μάρτυρας από οποιοδήποτε λόγο, ο Ανάδοχος είναι υποχρεωμένος να τον επιδιορθώσει (με αντικατάσταση του κατεστραμμένου τμήματος ή /και ολοκληρωτική αντικατάστασή του), αφού υποβάλλει έγγραφα σχετική μεθοδολογία στην Υπηρεσία, με την οποία να αποδεικνύει τη δυνατότητα συσχέτισμού των νέων μετρήσεων με τις παλιές του αρχικού Μάρτυρα.

4.5.6 Αποτελέσματα - αξιολόγηση μετρήσεων

4.5.6.1 Οι πίνακες και τα διαγράμματα υποχωρήσεων θα υποβάλλονται σε τέσσερα (4) αντίγραφα ανά τρίμηνο (ή/ και σε συντομότερα χρονικά διαστήματα εφόσον πρόκειται να παρθούν αποφάσεις σχετικά με την εκτέλεση εργασιών) στην Υπηρεσία, για αξιολόγηση των αποτελεσμάτων τους.

4.5.6.2 Από την αξιολόγηση των αποτελεσμάτων των μετρήσεων του Μάρτυρα υποχώρησης, που θα γίνει από την Υπηρεσία, θα συναχθούν συμπεράσματα σχετικά με τον προγραμματισμό κατασκευής των ασφαλικών στρώσεων, ή/ και τροποποιήσεις του προγράμματος εκτέλεσης των εργασιών, ή/ και χρήση στον ποιοτικό έλεγχο κατασκευής των διαφόρων εργασιών του έργου.

B - 5 ΕΞΥΓΙΑΝΣΗ ΕΔΑΦΟΥΣ

5.1 ΑΝΤΙΚΕΙΜΕΝΟ

5.1.1 Η εξυγίανση του εδάφους με τσιμέντο και υδράσβεστο.

5.2 ΕΦΑΡΜΟΣΤΕΕΣ ΠΡΟΔΙΑΓΡΑΦΕΣ

Για το παραπάνω αντικείμενο έχουν εφαρμογή τα καθοριζόμενα στην ΠΤΠ 0164 με τις όποιες βελτιώσεις, τροποποιήσεις ή και συμπληρώσεις αναφέρονται παρακάτω.

5.3 ΟΡΙΣΜΟΙ

"Εξυγίανση εδάφους" νοείται η βελτίωση των μηχανικών ιδιοτήτων εδαφικού υλικού με την ανάμιξή του με υδράσβεστο ή και τσιμέντο, ώστε με τη συμπύκνωσή του υπό συνθήκες βέλτιστης υγρασίας και με τη συντήρησή του για ένα ορισμένο χρονικό διάστημα να προκύψει ομοιογενής, σκληρή και ανθεκτική στρώση.

5.4 ΕΙΔΙΚΑ ΧΑΡΑΚΤΗΡΙΣΤΙΚΑ ΤΩΝ ΕΡΓΑΣΙΩΝ

5.4.1 Περιπτώσεις Εφαρμογής

Εξυγίανση του εδάφους μπορεί γενικά να γίνεται:

- α. Για βελτίωση του υπεδάφους
- β. Σαν υπόβαση και βάση
- γ. Σαν αυτοδύναμο σταθεροποιηθέν οδόστρωμα επιφανειών κυκλοφορίας
- δ. Για ανακατασκευή υποβάσεων και βάσεων που αστόχησαν λόγω πλαστικότητας
- ε. Για παραπέρα ενίσχυση της φέρουσας ικανότητας βάσεων.

Τονίζεται ότι η εφαρμογή αυτής της εργασίας επιτρέπεται μόνον στην περίπτωση που δεν διατίθενται κοντά στο έργο κατάλληλα εδαφικά υλικά που να πληρούν τις σχετικές απαιτήσεις των προδιαγραφών, η δε προμήθειά τους από άλλες μακρινές πηγές δημιουργεί μεγαλύτερο κόστος.

5.5 ΤΕΧΝΙΚΕΣ ΚΑΙ ΣΥΜΒΑΤΙΚΕΣ ΠΡΟΔΙΑΓΡΑΦΕΣ ΥΛΙΚΩΝ ΚΑΙ ΕΡΓΑΣΙΑΣ

5.5.1 Εξυγίανση εδάφους με τσιμέντο και υδράσβεστο

5.5.1.1 Χρησιμοποιούμενα υλικά

- α. Τσιμέντο
Το τσιμέντο πρέπει να συμφωνεί με τις απαιτήσεις του Π.Δ. 244/29.2.80 "Περί Κανονισμού Τσιμέντου για Έργα από Σκυρόδεμα" (ΦΕΚ 69Α/28.3.1980).
- β. Υδράσβεστος
Η υδράσβεστος θα είναι κοινή υδράσβεστος εμπορίου βιομηχανικής παραγωγής παραδιδόμενη σε χάρτινους σάκους ή σε σιλό
- γ. Νερό
Το νερό πρέπει να ικανοποιεί τις απαιτήσεις του Πρότυπου ΕΛΟΤ-345
- δ. Εδαφικό Υλικό
Το εδαφικό υλικό πρέπει να είναι λεπτόκοκκο αργιλώδες έδαφος με μεγάλη πλαστικότητα ή διογκωσιμότητα με μικρή περιεκτικότητα σε λίθους μεγάλου μεγέθους.
Η ύπαρξη λίθων διαμέτρου μεγαλύτερης των 7.5 εκ. δημιουργεί δυσκολίες στην ανάμιξη και διαμόρφωση της επιφάνειας και προκαλεί φθορές στα αναμικτικά μηχανήματα. Λίθοι μεγαλύτεροι από 7.5 εκ. πρέπει να απομακρύνονται.

5.5.1.2 Μελέτης σύνθεσης

Η σύνθεση του μίγματος δηλ. το ποσοστό του ή των σταθεροποιητών (υδρασβέστου ή τσιμέντου) και η υγρασία του μίγματος κατά τη συμπύκνωση καθορίζεται από την μελέτη σύνθεσης ανάλογα με το είδος του εδαφικού υλικού και το είδος και τον βαθμό της βελτίωσης των μηχανικών ιδιοτήτων που επιδιώκεται.

Εκτός αν τίθενται διαφορετικές ή πρόσθετες απαιτήσεις στην Ε.Σ.Υ. ή τους λοιπούς Όρους Δημοπράτησης του Έργου, λόγω των ειδικών απαιτήσεων του και των ιδιοτήτων του εδαφικού υλικού που θα χρησιμοποιηθεί, το μίγμα εδάφους και σταθεροποιητών συμπυκνωμένο στο 100% της Πρότυπης Δοκιμής Συμπυκνώσεως (E105 - 86 Μέθοδος 10) θα έχει τιμή CBR σε 7 ημέρες (3 ημέρες συντήρησης μέσα σε αεροστεγή πλαστικό σάκο και 4 ημέρες με υδροεμπτισμό) τουλάχιστον ίση με 5% και διόγκωση μικρότερη από 2%.

Το ελάχιστο ποσοστό υδρασβέστου θα πρέπει να είναι 2% και τσιμέντου 3% κατά βάρος ξηρού προς εξυγίανσης υλικού.

5.5.1.3 Κατασκευή

Γενικά η κατασκευή της στρώσης θα γίνει σύμφωνα με την ΠΤΠ Ο 164 με τις ακόλουθες μεταβολές ή προσθήκες.

5.5.1.3.1 Εφ' όσον χρησιμοποιούνται ως σταθεροποιητές υδράσβεστος ή υδράσβεστος και τσιμέντο ή προσθήκη της υδρασβέστου θα προηγείται της προσθήκης του τσιμέντου για να βοηθήσει στον θρυμματισμό του εδαφικού υλικού.

5.5.1.3.2 Η διάστρωση της υδρασβέστου ή του τσιμέντου πάνω στη στρώση που πρόκειται να εξυγιανθεί, η διαβροχή με νερό, η ανάμιξη και η συμπύκνωση, θα γίνεται όπως προβλέπεται στην ΠΤΠ Ο 164 (παραγρ. 6.1). Η διάστρωση του τσιμέντου ή της υδρασβέστου δεν θα γίνεται όταν επικρατούν δυνατοί άνεμοι διότι πιθανόν να παρασύρουν σημαντικές ποσότητες τους. Η Υπηρεσία μπορεί κατά την κρίση της, να διατάξει την διακοπή των εργασιών στις περιπτώσεις αυτές, μέχρις ότου σταματήσουν οι δυνατοί άνεμοι.

5.5.1.3.3 Κατά την διάρκεια της ανάμιξης με υδράσβεστο θα προστίθεται νερό με ομοιόμορφο κατάβρεγμα έτσι ώστε το μίγμα να έχει ομοιόμορφη υγρασία με τιμή ίση με τη βέλτιστη για να διευκολυνθεί ο θρυμματισμός του εδαφικού υλικού και η ανάμιξή του με την υδράσβεστο.

5.5.1.3.4 Εάν μετά από 4 διελεύσεις του μηχανήματος σταθεροποιήσεως δεν έχει επιτευχθεί βαθμός θρυμματισμού, όπως ορίζεται στην παραγρ. 6.1 της ΠΤΠ Ο164 ίσος με 60% τότε η εργασία θα σταματά και η στρώση θα κυλινδρούνται με μία διέλευση στατικού οδοστρωτήρα με λείους τροχούς με βάρος ανά μέτρο πλάτους τροχού 2,7t ή με μία διέλευση οδοστρωτήρα με ελαστικούς τροχούς με βάρος 1,0t ανά τροχό. Η στρώση αυτή στραγγισμένη κατά τον παραπάνω τρόπο θα διατηρείται υγρή - αν απαιτείται - με 1 ή 2 καταβρέγματα την ημέρα επί 72 ώρες.

5.5.1.3.5 Μετά το πέρας της περιόδου αυτής των 72 ωρών το υλικό θα αναμοχλεύεται και θα καταιώνίζεται ομοιόμορφα με νερό - αν απαιτείται - ώστε η υγρασία του μίγματος να φθάσει τη βέλτιστη.

Γίνονται έλεγχοι θρυμματισμού (3 έλεγχοι για κάθε 200 μ³ εξυγιανόμενου υλικού) και εφόσον ο βαθμός θρυμματισμού είναι τουλάχιστον ίσος προς 60% και έχει επιτευχθεί ομοιογενές μίγμα γίνεται έναρξη της συμπυκνώσεως της στρώσεως - εάν πρόκειται για εξυγίανση μόνο με υδράσβεστο - ή γίνεται η διανομή της προβλεπόμενης ποσότητας τσιμέντου, εάν πρόκειται για εξυγίανση με συνδυασμό τσιμέντου και υδράσβεστου.

Εάν ο βαθμός θρυμματισμού είναι μικρότερος του απαιτούμενου τότε ο Ανάδοχος πρέπει να χρησιμοποιήσει ισχυρότερα μηχανήματα θρυμματισμού και αναμίξεως.

5.5.1.3.6 Εάν στο δοκιμαστικό τμήμα (εδάφιο 5.5.1.3.14) αποδειχθεί ότι με τα χρησιμοποιούμενα μηχανήματα μπορεί να επιτευχθεί ο απαιτούμενος βαθμός θρυμματισμού χωρίς την μεσολάβηση της περιόδου 72 ωρών του εδαφίου 5.5.1.3.5 και εφόσον προβλέπεται χρησιμοποίηση και τσιμέντου τότε μπορεί η διανομή του τσιμέντου να γίνει μετά την ανάμιξη της υδράσβεστου υπό την προϋπόθεση ότι θα τηρηθούν οι χρονικοί περιορισμοί του εδαφίου 5.5.1.3.9.

5.5.1.3.7 Σε κάθε περίπτωση η προσθήκη τσιμέντου στο μίγμα δεν θα αρχίζει αν ο βαθμός θρυμματισμού δεν είναι τουλάχιστον ίσος προς 60%. Επίσης η περιεχόμενη υγρασία δεν πρέπει να υπολείπεται της βέλτιστης περισσότερο από τρεις (3) εκατοστιαίες μονάδες.

Κατά τη διάρκεια της ανάμιξης θα προστίθεται ομοιόμορφα νερό υπό μορφή λεπτού καταιωνισμού κατά τα προβλεπόμενα στην παρ. 6.14 της ΠΤΠ Ο 164 για να αποκτήσει το μίγμα την βέλτιστη υγρασία και για να αναπληρωθούν τυχόν απώλειες λόγω εξατμίσεως.

Πριν από την έναρξη της συμπύκνωσης το μίγμα πρέπει να είναι ομοιογενές με την βέλτιστη υγρασία και με βαθμό θρυμματισμού ίσο ή μεγαλύτερο του 80%.

5.5.1.3.8 Η υδράσβεστος δεν πρέπει να μένει εκτεθειμένη στον ατμοσφαιρικό αέρα για χρονικό διάστημα μεγαλύτερο των 6 ωρών.

Για τον λόγο αυτό το χρονικό διάστημα μεταξύ έναρξης ανάμιξης και έναρξης συμπύκνωσης (προσωρινής για σφράγιση της στρώσης του εδαφίου 5.5.1.3.4. ή οριστικής) δεν πρέπει να υπερβαίνει τις 6 ώρες.

5.5.1.3.9 Μετά την πλήρη ανάμιξη της υδράσβεστου ή της υδράσβεστου και του τσιμέντου ακολουθεί η μόρφωση και συμπύκνωση σύμφωνα με τις παρ. 6.15 και 6.16 της ΠΤΠ Ο 164.

Το χρονικό διάστημα μεταξύ προσθήκης του τσιμέντου και περάτωσης της εργασίας αναμίξεως δεν πρέπει να είναι μεγαλύτερο από 2 ώρες.

Η συμπύκνωση που πρέπει να ακολουθήσει αμέσως μετά χωρίς καθυστέρηση θα πρέπει να περατωθεί σε χρόνο που δεν υπερβαίνει τις 2 ώρες. Ο συνολικός χρόνος από την προσθήκη το τσιμέντου στο μίγμα μέχρι το πέρας της συμπύκνωσης δεν πρέπει να είναι μεγαλύτερος από 4 ώρες για θερμοκρασία περιβάλλοντος μεγαλύτερη από 26° C και 6 ώρες για θερμοκρασίες μικρότερες από 26° C.

5.5.1.3.10 Η στρώση που περατώθηκε θα προστατεύεται από την απώλεια υγρασίας με συχνά καταβρέγματα ή με επικάλυψη με υλικό της υπερκείμενης στρώσης σε πάχος 10 εκ. τουλάχιστον ή με κάλυψη με αδιάβροχα πλαστικά φύλλα, τα οποία επικαλύπτονται στις ενώσεις τους κατά 30 εκ. τουλάχιστον και στηρίζονται με επιμέλεια ώστε να μην αναστηκνώνονται από τον άνεμο, ή με επάλειψη με ασφαλικό γαλάκτωμα σύμφωνα με την παρ. 6.4 της ΠΤΠ Ο 164.

Η κυκλοφορία οχημάτων δεν θα επιτρέπεται επί 4 ημέρες τουλάχιστον.

5.5.1.3.11 Το πάχος της συμπυκνωμένης στρώσεως που εξυγιαίνεται με υδράσβεστο ή με υδράσβεστο και τσιμέντο εξαρτάται από την φέρουσα ικανότητα του υπεδάφους και τις αναμενόμενες καταπονήσεις (απαιτήσεις) και οπωσδήποτε δεν πρέπει να υπερβαίνει τα 30 εκ. Αν το προβλεπόμενο για εξυγίανση πάχος εδαφικής στρώσης είναι μεγαλύτερο από 30 εκ. τότε η εξυγίανση θα γίνεται σε στρώσεις πάχους 10 έως 30 εκ.

5.5.1.3.12 Όταν η εδαφική στρώση που πρόκειται να εξυγιανθεί είναι μεγάλου πάχους τότε με βάση τους περιορισμούς πάχους του προηγούμενου εδαφίου γίνεται εκσκαφή σε τέτοιο πάχος που να απομείνει στον πυθμένα στρώση προς εξυγίανση πάχους όχι μεγαλύτερου από 30 εκ. Το υλικό που εκσκάπτεται εναποτίθεται στο ένα ή στα δύο άκρα της λωρίδας που εξυγιαίνεται. Μετά την αναμόχλευση του υλικού της στρώσης αυτής γίνεται διανομή της υδράσβεστου και ανάμιξη όπως προβλέπεται στα εδάφια 5.5.1.3.1. έως και 5.5.1.3.6.

Μετά την πλήρη ανάμιξη της υδρασβέστου γίνεται η διανομή του τσιμέντου (εδάφιο 5.5.1.3.7) εφόσον έχει επιτευχθεί βαθμός θρυμματισμού 60% διαφορετικά ακολουθείται η διαδικασία της των εδαφίων 5.5.1.3.4. και 5.5.1.3.5.

Ακολουθεί η μόρφωση και η συμπύκνωση της στρώσης.

Η στρώση διατηρείται υγρή με συχνά καταβρέγματα ή επικαλύπτεται με εδαφικό υλικό που θα αποτελέσει την υπερκείμενη στρώση σε πάχος τουλάχιστον ίσο με 10 εκ. Προ της επικάλυψης αυτής η επιφάνεια πρέπει να διαβραχεί επαρκώς.

Η στρώση προφυλάσσεται κατά τον τρόπο αυτό από απώλεια υγρασίας και από κυκλοφορία αυτοκινήτων σύμφωνα με το εδάφιο 5.5.1.3.10. Μετά την πάροδο του διαστήματος αυτού μπορεί να αρχίσει η εξυγίανση της υπερκείμενης στρώσης.

5.5.1.3.13 Κατά τις εργασίες εξυγίανσης θα γίνονται οι ακόλουθοι έλεγχοι:

- α. Έλεγχος πάχους αναμοχλεύσεως
- β. Έλεγχος φυσικής υγρασίας του υλικού πριν από την προσθήκη νερού.
- γ. Έλεγχος θρυμματισμού πριν από την έναρξη συμπυκνώσεως κάθε τμήματος. Θα γίνονται τουλάχιστον 3 έλεγχοι θρυμματισμού σε τυχαία δείγματα μίγματος για κάθε τμήμα που πρόκειται να συμπυκνωθεί και τουλάχιστον κάθε 100 μ³ εδαφικού υλικού που έχει εξυγיאθεί.
- δ. Σε κάθε τμήμα που πρόκειται να διαστρωθεί τσιμέντο ή υδράσβεστος και τουλάχιστον κάθε 100 μ³ εδαφικού υλικού που πρόκειται να εξυγיאθεί θα γίνονται τρεις τουλάχιστον έλεγχοι της ποσότητας της υδράσβεστου και του τσιμέντου που προστίθεται. Αν χρησιμοποιείται μηχανικός διανομέας θα τοποθετείται στην επιφάνεια της στρώσης που πρόκειται να εξυγיאθεί πλαστικό φύλλο ή μουσαμάς ή κατάλληλο δοχείο γνωστής επιφάνειας και θα συλλέγεται και θα ζυγίζεται η ποσότητα του σταθεροποιητή που διανεμήθηκε σ' αυτό μετά την διέλευση του διανομέα. Αν η διανομή γίνεται με άνοιγμα σάκων θα ελέγχεται η ακρίβεια τοποθέτησεως των σάκων.
- ε. Έλεγχος πάχους αναμίξεως με κατάλληλο κανόνα. Ο έλεγχος αυτός θα είναι συνεχής ώστε το πάχος της στρώσης μετά το πέρασ της συμπυκνώσεως να είναι το απαιτούμενο.
- ζ. Έλεγχος τηρήσεως των χρονικών περιορισμών των εδαφίων 5.5.1.3.8. και 5.5.1.3.9.
- στ. Τρεις τουλάχιστον έλεγχοι υγρασίας μίγματος πριν από την έναρξη της συμπύκνωσης από τρία τυχαία δείγματα που λαμβάνονται από το τμήμα που πρόκειται να συμπυκνωθεί και τουλάχιστον από κάθε 100 μ³.
- η. Από το μίγμα που είναι έτοιμο για συμπύκνωση ή τουλάχιστον κάθε 100 μ³ θα λαμβάνονται 3 τυχαία δείγματα από τα οποία θα παρασκευάζονται τρία δοκίμια με συμπύκνωση ίση προς 100% της Πρότυπης δοκιμής συμπυκνώσεως. Τα δοκίμια αυτά θα συντηρούνται και θα δοκιμάζονται. Η τιμή CBR των δοκιμίων αυτών μετά 7 ημέρες δεν πρέπει να είναι κατώτερη από 5% και η διόγκωση μεγαλύτερη από 2%.
- θ. Κάθε 100 μ³ ή σε κάθε τμήμα που συμπυκνώνεται κάθε ημέρα θα γίνονται 3 τουλάχιστον έλεγχοι συμπυκνώσεως. Ο μέσος όρος των τιμών του βαθμού συμπυκνώσεως δεν πρέπει να είναι κατώτερος του 100% της πρότυπης δοκιμής συμπυκνώσεως και καμιά μεμονωμένη τιμή δεν πρέπει να είναι κατώτερη του 98%. Κατά τον έλεγχο της συμπυκνώσεως θα γίνεται έλεγχος του πάχους της στρώσεως που συμπυκνώθηκε. Δεν επιτρέπεται διαφορά μεγαλύτερη από 2,5 εκ σε σχέση με το πάχος της εκάστοτε στρώσης.

ι. Έλεγχος τηρήσεως των απαιτήσεως συντηρήσεως της στρώσεως.

5.5.1.3.14 Δέκα ημέρες τουλάχιστον πριν από την έναρξη των εργασιών ο Ανάδοχος πρέπει να κατασκευάσει τμήμα $250 \mu^2$ ή $60 \mu^3$ (όποιο είναι μεγαλύτερο) με το εδαφικό υλικό που πρόκειται να χρησιμοποιηθεί, τους σταθεροποιητές στις αναλογίες που προβλέπει η μελέτη, το μέγιστο πάχος στρώσης που πρόκειται να εφαρμοσθεί, τον μηχανικό εξοπλισμό και το προσωπικό που θα χρησιμοποιήσει στην κατασκευή του κυρίως έργου εξυγίανσης. Θα γίνουν όλοι οι έλεγχοι που προβλέπονται στο άρθρο αυτό για να εξακριβωθεί αν ο Ανάδοχος με τον μηχανικό εξοπλισμό που διαθέτει μπορεί να κατασκευάσει την στρώση με το βαθμό θρυμματισμού, το βαθμό συμπτύκνωσης, τις απαιτήσεις CBR, τις απαιτήσεις ομοιογένειας μίγματος και γενικά όλες τις απαιτήσεις του άρθρου αυτού και των λοιπών όρων Δημοπρατήσεως.

Η έναρξη των κυρίως εργασιών δεν μπορεί να γίνει αν ο Ανάδοχος δεν έχει έγγραφη έγκριση της Υπηρεσίας, η οποία θα εκδίδεται μόνο μετά την ολοκλήρωση των ελέγχων του δοκιμαστικού τμήματος η οποία πρέπει να γίνεται σε διάστημα που δεν υπερβαίνει τις 10 ημέρες από την περάτωση του δοκιμαστικού τμήματος.
Αν οι έλεγχοι είναι ικανοποιητικοί το δοκιμαστικό τμήμα θα εντάσσεται στο κύριο έργο του Αναδόχου.

5.6 **ΕΡΓΑΣΙΕΣ ΤΟΥ ΤΙΜΟΛΟΓΙΟΥ ΠΟΥ ΠΡΟΔΙΑΓΡΑΦΟΝΤΑΙ Σ' ΑΥΤΟ ΤΟ ΑΡΘΡΟ**

5.6.1 **Εξυγίανση εδάφους με τσιμέντο και υδράσβεστο σε συμπυκνωμένες στρώσεις πάχους έως 0,30μ.**

Η εργασία περιλαμβάνει:

- α. Την προετοιμασία μελέτης σύνθεσης, την προμήθεια και μεταφορά επί τόπου του έργου όλων των απαιτούμενων υλικών (τσιμέντο, υδράσβεστος, νερό, πρόσθετο εδαφικό υλικό κλπ).
- β. Την διάθεση του κατάλληλου και επαρκούς μηχανικού εξοπλισμού.
- γ. Την κατασκευή σε συμπυκνωμένες στρώσεις πάχους έως 0,30μ. όπως λεπτομερώς περιγράφεται στην παραγρ. 5.5.1.3

5.7 **ΕΠΙΜΕΤΡΗΣΗ ΚΑΙ ΠΛΗΡΩΜΗ**

5.7.1 **Εξυγίανση εδάφους με τσιμέντο και υδράσβεστο σε συμπυκνωμένες στρώσεις πάχους έως 0,30 μ.**

Η επιμέτρηση θα γίνει σε μ^3 με λήψη αρχικών και τελικών διατομών, με μέριμνα και δαπάνη του Αναδόχου, σύμφωνα με τις οδηγίες της Υπηρεσίας και παρουσία εκπροσώπου αυτής.

Στην τιμή μονάδος περιλαμβάνονται όλες οι δαπάνες των σχετικών εργασιών καθώς και τα απαιτούμενα υλικά (υδράσβεστο, τσιμέντο, νερό) για την εξυγίανση του εδάφους και κάθε άλλα υλικά είναι απαραίτητο, αλλά δεν κατονομάζεται ρητώς, αλλά είναι απαραίτητα για πλήρως περαιωμένη εργασία, σύμφωνα με τις απαιτήσεις του άρθρου που προδιαγράφονται στο παρόν και ειδικότερα στις παραγράφους 5.6.1 α. έως και γ.

B-6 **ΛΙΘΟΡΡΙΠΕΣ ΠΡΟΣΤΑΣΙΑΣ ΠΡΑΝΩΝ**

6.1 **ΠΕΡΙΓΡΑΦΗ ΤΩΝ ΕΡΓΑΣΙΩΝ**

Οι εργασίες που προδιαγράφονται στο παρόν άρθρο αφορούν την εξόρυξη, διαλογή, μεταφορά και τοποθέτηση των λίθων, όπως επίσης και την προμήθεια όλων των απαιτούμενων μέσων (συμπεριλαμβανομένων και των εργατικών) για την κατασκευή των

λιθορριπών προστασίας (σε όσα τμήματα του έργου προβλέπεται η κατασκευή τους σύμφωνα με τις μελέτες).

6.2 ΠΟΙΟΤΗΤΑ ΤΩΝ ΛΙΘΩΝ

Οι αργοί λίθοι που θα χρησιμοποιηθούν θα είναι καθαροί, υγιείς, σκληροί, χωρίς φλέβες, ρωγμές ή σχισμές και απαλλαγμένοι από κάθε ετερογενή ουσία που μπορεί να αλλοιωθεί στην ατμόσφαιρα ή στο νερό και θα προέρχονται από τα υγιέστερα στρώματα των ασβεστολίθων της περιοχής των έργων (χωρίς ενστρώσεις αργίλου, μαρμαρυγία κλπ.) απαγορευμένης της χρήσης μαρμάρων. Επισημαίνεται ότι οι λίθοι θα είναι γωνιώδεις και απαλλαγμένοι από λείες ή αλλοιωμένες (λόγω της επιδράσεως των καιρικών συνθηκών) επιφάνειες, χωρίς οπές, ρωγμές από την επίδραση των εκρηκτικών κλπ.

Το ειδικό βάρος των λίθων (APPARENT SPECIFIC GRAVITY) πρέπει να είναι ίσο ή μεγαλύτερο των 2,60 τον/μ³. Η αντοχή των λίθων σε τριβή και κρούση πρέπει να είναι τέτοια ώστε, κατά την δοκιμή LOS ANGELES (διαβάθμιση Α) η απώλεια βάρους να μην υπερβαίνει το 35% μετά από 500 περιστροφές και η απώλεια βάρους κατά την δοκιμή υγείας (τύπος Θεϊκού νατρίου) να μην υπερβαίνει το 10% μετά από πέντε κύκλους. Η απορροφητικότητα των λίθων (μετά διαβροχή 24 ωρών) θα πρέπει να είναι μικρότερη από 1%.

6.3 ΔΙΑΒΑΘΜΙΣΕΙΣ

6.3.1 Το υλικό της λιθορριπής πρέπει να είναι κατάλληλα διαβαθμισμένο (από άποψη διαστάσεων των μεμονωμένων λίθων) ώστε όταν τηρούνται κατά τα λοιπά οι ελάχιστες και μέγιστες διαστάσεις και βάρη που καθορίζονται παρακάτω, να παρουσιάζει μετά την τοποθέτησή του κατά το δυνατόν ελάχιστα κενά.

6.3.2 Η διαβάθμιση των μεμονωμένων λίθων για τις λιθορριπές (τριών ΤΥΠΩΝ, Α, Β και Γ, ανάλογα προς τα πάχη στρώσης λιθορριπής προστασίας) όπως αυτές προβλέπονται στα συμβατικά σχέδια και τεύχη πρέπει να ακολουθεί τις παρακάτω απαιτήσεις :

		Πάχη λιθορριπής
		ΤΥΠΟΣ Α 0,75 μ. ΤΥΠΟΣ Β 0,90 μ. ΤΥΠΟΣ Γ 1,05 μ.
(α)	Μέγιστο βάρος λίθων	1.100 χγρ 2.000 χγρ 3.000 χγρ
(β)	Ελάχιστο βάρος τουλάχιστον 25% των λίθων	450 χγρ 800 χγρ 1.300 χγρ
(γ)	Ποσοστό 45% έως 75% των λίθων πρέπει να έχουν βάρος μεταξύ	20-450 χγρ 40-800 χγρ 60-1.300 χγρ
(δ)	Ελάχιστο βάρος του 75% των λίθων	20 χγρ 40 χγρ 60 χγρ
(ε)	Ελάχιστο βάρος τουλάχιστον 50% των λίθων	250 χγρ 450 χγρ 700 χγρ
(στ)	Ελάχιστη διάσταση του 50% των λίθων	0,45 μ. 0,55 μ. 0,65 μ.
(ζ)	Ποσοστό του λιθοσυντρίμματος και λεπτού υλικού (άμμου) σε ποσοστό (κατά βάρος) του συνολικού υλικού	<= 5% <= 5% <= 5%

6.4 ΕΛΕΓΧΟΣ ΤΗΣ ΔΙΑΒΑΘΜΙΣΗΣ

Ο έλεγχος της διαβάθμισης θα γίνεται κατά την διάρκεια της εξόρυξης των λίθων είτε οπτικά είτε με διαλογή του φορτίου τυπικών φορτηγών οχημάτων συνολικού βάρους λιθορριπής 5-15 τόννων (ανάλογα με την διαβάθμιση) σε διάφορες κατηγορίες (κατά το δυνατόν ίσου μεγέθους) και ύστερα από μετρήσεις.

Για διευκόλυνση της αξιολόγησης και της κρίσης τόσο της Υπηρεσίας όσο και του Αναδόχου κατασκευής πρέπει επί τόπου της θέσης της εξόρυξης να έχει διαμορφωθεί και να παραμένει δείγμα βάρους 5-15 τόννων ανάλογα με την διαβάθμιση το οποίο κατόπιν προηγούμενης μέτρησης να έχει βρεθεί ότι ανταποκρίνεται προς την προδιαγραφόμενη διαβάθμιση της λιθορριπής. Σε κάθε περίπτωση πρέπει να δοθεί ιδιαίτερη προσοχή στην τεχνική των εκρήξεων και του χειρισμού όλης της διαδικασίας της εξόρυξης για να επιτευχθεί η απαιτούμενη διαβάθμιση του υλικού. Στην περίπτωση κατά την οποία το υλικό

που θα προκύψει είναι διαμέτρου μεγαλύτερης του απαιτούμενου, πρέπει να διενεργούνται συμπληρωματικές θραύσεις των ογκωδών τεμαχίων για εξασφάλιση της απαιτούμενης διαβάθμισης. Οποσδήποτε, σε καμιά περίπτωση δεν επιτρέπεται χρήση υλικού που προέκυψε κατά την διάρκεια των δοκιμαστικών εξορύξεων εφ' όσον αυτό δεν είναι σύμφωνο προς την προδιαγραφόμενη διαβάθμιση. Η διενέργεια των παραπάνω ελέγχων, η παροχή μηχανημάτων, εργατικών χειρών και κάθε άλλη εργασία πρέπει να συμπεριλαμβάνεται ανηγμένα στην τιμή μονάδας της προσφοράς του Αναδόχου. Η συχνότητα του παραπάνω ελέγχου εξαρτάται από τις παρουσιαζόμενες οπτικά αλλαγές της διαβάθμισης σε σχέση προς την απαιτούμενη και εναπόκειται στην πλήρη δικαιοδοσία της Υπηρεσίας ο καθορισμός του πλήθους αυτών των ελέγχων.

6.5 ΠΡΟΕΤΟΙΜΑΣΙΑ ΤΗΣ ΕΠΙΦΑΝΕΙΑΣ ΕΔΡΑΣΗΣ

Οι λιθορριπές προστασίας των πρανών γενικά θα εδράζονται πάνω σε υπόστρωμα από διαβαθμισμένο υλικό (φίλτρο Φ).

6.6 ΤΟΠΟΘΕΤΗΣΗ ΤΗΣ ΛΙΘΟΡΡΙΠΗΣ

Μετά την προετοιμασία της επιφάνειας έδρασης αρχίζει η τοποθέτηση των λιθορριπών.

Οι λιθορριπές θα κατασκευασθούν σύμφωνα με τις διαστάσεις και κλίσεις που καθορίζονται στα σχετικά Συμβατικά Σχέδια. Το υλικό που κρίθηκε σαν κατάλληλο για την κατασκευή θα μεταφέρεται από την θέση εξόρυξης και θα εκφορτώνεται αμέσως στις θέσεις της τελικής χρησιμοποίησής του. Γενικά δεν θα απαιτηθεί συμπίεση αυτού του υλικού, αλλά η τοποθέτησή του θα γίνει κατά τέτοιο τρόπο ώστε οι λίθοι μεγαλύτερου βάρους να είναι κατανεμημένοι ομοιόμορφα επί της επιφάνειας της λιθορριπής και οι λίθοι μικρότερου βάρους να γεμίζουν τα κενά μεταξύ των μεγάλων λίθων, έτσι ώστε να αποτελέσουν συμπαγή και ομοιόμορφη στρώση του απαιτούμενου πάχους. Η επιφάνεια της λιθορριπής πρέπει να είναι ανώμαλη και οι λίθοι καλά πλεγμένοι μεταξύ τους, ώστε να αντιδρούν αποτελεσματικά στην ενέργεια των κυμάτων. Πρέπει να ληφθεί ιδιαίτερη μέριμνα για την αποφυγή μετατόπισης του υλικού του υποστρώματος (φίλτρου Φ) κατά την τοποθέτηση των λίθων. Μόνο η συμπλήρωση των τυχόν υφισταμένων κενών μεταξύ των λίθων θα γίνει "με το χέρι". Με εξαίρεση τους λίθους πληρώσεως, οι υπόλοιποι λίθοι θα τοποθετηθούν έτσι ώστε η μεγαλύτερη έδρα τους να είναι παράλληλη προς το πρανές το αναχώματος.

Η τοποθέτηση της λιθορριπής θα πρέπει να γίνεται κατά την διάρκεια κατασκευής του αναχώματος, σε ζώνες μέγιστου ύψους 5,00 μ.

[Επισημαίνεται ότι η τοποθέτηση της λιθορριπής θα πρέπει να γίνεται κατά τρόπον ώστε να αποφεύγεται η θραύση ή μικρορηγμάτωση των λίθων, που επηρεάζουν σημαντικότερα τη συμπεριφορά της λιθορριπής προστασίας.]

Γενικά απαγορεύεται η ρίψη του υλικού των λιθορριπών εκ των άνω και η προώθησή τους προς τα κατώτερα τμήματα των πρανών. Το υλικό θα αποτίθεται στη θέση της χρησιμοποίησής του.

ΕΠΙΜΕΤΡΗΣΗ ΚΑΙ ΠΛΗΡΩΜΗ

Η Επιμέτρηση θα γίνεται σε μ3 μέτρα περαιωμένης λιθορριπής και η τιμή μονάδας θα περιλαμβάνει όλα τα απαιτούμενα υλικά και εργασία που απαιτούνται σύμφωνα με την παρούσα προδιαγραφή για την έντεχνη εκτέλεση της εργασίας.

Γ - 1 ΕΚΣΚΑΦΕΣ ΘΕΜΕΛΙΩΝ ΤΕΧΝΙΚΩΝ ΕΡΓΩΝ ΚΑΙ ΤΑΦΡΩΝ

1.1 ΑΝΤΙΚΕΙΜΕΝΟ

Η εκτέλεση εκσκαφών θεμελίων τεχνικών έργων (τοίχοι, βάθρα κλπ), τάφρων τοποθέτησης αγωγών και οχετών κάθε είδους, διερευνητικών τομών για τον εντοπισμό αγωγών Ο.Κ.Ω. , φρεατίων κλπ.

1.2 ΕΦΑΡΜΟΣΤΕΕΣ ΠΡΟΔΙΑΓΡΑΦΕΣ

Για το παραπάνω αντικείμενο έχουν εφαρμογή τα προβλεπόμενα στην ΠΤΠ-Χ1, ΠΤΠ-150, ΠΤΠΤ-110 με τις όποιες βελτιώσεις τροποποιήσεις ή και συμπληρώσεις αναφέρονται παρακάτω.

1.3 ΟΡΙΣΜΟΙ

1.3.1 “Εκσκαφές θεμελίων τεχνικών έργων και τάφρων” νοούνται οι εκσκαφές και εξορύξεις σε οποιοδήποτε βάθος αλλά με πλάτος μικρότερο των 3,0 μ.

1.3.2 Ειδικότερα σαν “εκσκαφές θεμελίων τεχνικών έργων και τάφρων” νοούνται και:

- α.** Εκσκαφές θεμελίων τεχνικών έργων (γεφυρών, τοίχων αντιστήριξης κλπ) με επιφάνεια μέχρι και 100 μ² (ανεξάρτητα από τις διαστάσεις της κάτοψης) ή με πλάτος μέχρι και 3,0 μ (ανεξάρτητα από την επιφάνεια της κάτοψης).
- β.** Εκσκαφές τάφρων εγκατάστασης αγωγών, που κατασκευάζονται επί τόπου (π.χ. διατομής ορθογωνικής, ωειδούς, σκουφοειδούς κλπ) για πλάτος εκσκαφής μέχρι και 3,0μ
- γ.** Εκσκαφές τάφρων τοποθέτησης προκατασκευασμένων σωληνωτών οχετών αποστράγγισης, αποχέτευσης (ομβρίων και ακαθάρτων) και άλλων αγωγών Ο.Κ.Ω. (ύδρευσης, δικτύων ή στεγανών σωληνώσεων ΟΤΕ, καύσιμου αερίου, μεταφοράς ηλεκτρικής ενέργειας, φωτισήμανσης, ΗΛΠΑΠ κλπ) και για πλάτος τάφρου μέχρι και 3,0μ.
- δ.** Εκσκαφές θεμελίων που θα απαιτηθούν για την κατασκευή φρεατίων και κάθε είδους άλλων τεχνικών έργων.
- ε.** Διερευνητικές τομές εντοπισμού αγωγών, οχετών Ο.Κ.Ω., ή και άλλων υπογείων κατασκευών πλάτους εκσκαφής μέχρι και 3,0μ.
- στ.** Εκσκαφές εντός τριγωνικών νησίδων συνολικής επιφάνειας, ανά μεμονωμένη νησίδα, μέχρι 100μ², για την τοποθέτηση κηπευτικού χώματος και εφόσον η εκσκαφή δεν έχει πραγματοποιηθεί μαζί με τις υπόλοιπες γενικές εκσκαφές.

1.3.3 Αντίθετα δεν περιλαμβάνονται στην κατηγορία “εκσκαφών θεμελίων τεχνικών έργων και τάφρων” οι εκσκαφές ανεξαρτήτως διαστάσεων, επιφάνειας κλπ. που τυχόν θα εκτελεσθούν παρουσία και υπό την καθοδήγηση της Αρχαιολογικής Υπηρεσίας, σε περίπτωση ανευρέσεως αρχαιολογικών ευρημάτων. Συνήθως οι εργασίες αυτές εκτελούνται από την Αρχαιολογική Υπηρεσία. Στην περίπτωση όμως που αυτές οι εκσκαφές, βάσει εντολών της Υπηρεσίας, εκτελεσθούν από τον Ανάδοχο, τότε θα επιμετρηθούν και πληρωθούν ιδιαίτερα με σύνταξη Π.Κ.Τ.Μ.Ν.Ε.

1.4 ΕΙΔΙΚΑ ΧΑΡΑΚΤΗΡΙΣΤΙΚΑ ΤΩΝ ΕΡΓΑΣΙΩΝ

Τα εκσκαπόμενα εδάφη χαρακτηρίζονται σε “γαιώδη - ημιβραχώδη” και “βραχώδη”, σύμφωνα με τα καθοριζόμενα στο άρθρο των “Γενικών εκσκαφών” Β-1.4.2 και Β-1.4.3.

1.5 ΤΕΧΝΙΚΕΣ ΚΑΙ ΣΥΜΒΑΤΙΚΕΣ ΠΡΟΔΙΑΓΡΑΦΕΣ ΥΛΙΚΩΝ ΚΑΙ ΕΡΓΑΣΙΑΣ

1.5.1 Γενικά

Ισχύουν γενικά όλα τα προδιαγραφόμενα στο άρθρο Β-1.5.1

1.5.2 Πρόσθετες απαιτήσεις

Επιπροσθέτως, για εκσκαφές τάφρων και θεμελίων, ισχύουν και τα εξής:

1.5.2.1 Άδεια τομών - σήμανση.

Στην περίπτωση που οι οχετοί ή οι αγωγοί πρόκειται να τοποθετηθούν κάτω από δρόμο που υπάρχει, ο Ανάδοχος είναι υποχρεωμένος να ζητήσει, από τις αρμόδιες Αρχές, σχετική άδεια για την τομή του οδοστρώματος.

Μετά την περαίωση των εργασιών ο Ανάδοχος οφείλει να επαναφέρει το οδόστρωμα στην προηγούμενη του κατάσταση, σύμφωνα με τις οδηγίες της Υπηρεσίας. Οι δαπάνες για την έκδοση της άδειας τομής του οδοστρώματος βαρύνουν τον Ανάδοχο. Ο Ανάδοχος είναι υποχρεωμένος επίσης, σε συνεννόηση με τις αρμόδιες Αρχές, να προβαίνει στην σήμανση του τμήματος του δρόμου, στο οποίο εκτελούνται σχετικές εργασίες, με σήματα των οποίων το σχήμα και το περιεχόμενο πρέπει να ανταποκρίνεται προς τον Κ.Ο.Κ που ισχύει.

Δομικά υλικά προϊόντα εκσκαφής κλπ πρέπει να αποθηκεύονται, να στοιβάζονται ή να απομακρύνονται σύμφωνα με τις οδηγίες των αρμοδίων Αρχών, σε τρόπο ώστε η κυκλοφορία στο δρόμο να μην εμποδίζεται περισσότερο από όσο είναι αναπόφευκτο.

1.5.2.2 Τρόποι εκτελέσεως

Ο Ανάδοχος θα εκτελέσει όλες τις απαιτούμενες εργασίες σε οποιασδήποτε φύσεως έδαφος σύμφωνα με τις διαστάσεις που φαίνονται στα σχέδια με οποιοδήποτε μέσο, ακόμη και με τα χέρια, που θα θεωρήσει σαν προσφορότερο και πλέον εναρμονιζόμενο προς την κάθε συγκεκριμένη περίπτωση, χωρίς όμως, από την ελευθερία για την εκλογή του τρόπου εκσκαφής, να δημιουργείται στον Ανάδοχο οποιοδήποτε δικαίωμα για πρόσθετη αποζημίωση.

Εκσκαφές με διαστάσεις μικρότερες από αυτές που αναφέρονται στα σχέδια δεν επιτρέπονται. Αν κατά την εκσκαφή, διανοιχθούν σκάμματα με διαστάσεις μεγαλύτερες από αυτές που αναφέρονται στα σχέδια, η πληρωμή του Αναδόχου θα γίνει με βάση τον όγκο που προκύπτει από τις διαστάσεις που αναφέρονται στα σχέδια και ορίζονται σαν ΓΡΑΜΜΕΣ ΘΕΩΡΗΤΙΚΗΣ ΕΚΣΚΑΦΗΣ (Γ.Θ.Ε.).

Ακόμα, σε περίπτωση που ο Ανάδοχος εκτελέσει εκσκαφή σε βάθη μεγαλύτερα από εκείνα που αναφέρονται στα σχέδια, είναι υποχρεωμένος, χωρίς καμιά αποζημίωση, να ξαναγεμίσει το σκάμμα, μέχρι το κανονικό βάθος είτε με άμμο είτε με αμμοχάλικο, είτε με σκυρόδεμα είτε με ξηρολιθοδομή είτε, τέλος, με λιθοδομή, σύμφωνα πάντοτε με τις εντολές που θα δίνει κάθε φορά η Υπηρεσία.

Οι τάφροι μέσα στις οποίες πρόκειται να τοποθετηθούν σωλήνες θα σκαφθούν με προσοχή ώστε να εξασφαλίζεται ομαλή και ομοιόμορφη επιφάνεια έδρασης του σωλήνα. Το πλάτος των τάφρων γενικά δεν θα πρέπει να είναι μεγαλύτερο από το απαραίτητο για την ικανοποιητική σύνδεση των σωλήνων και την συμπίκνωση των υλικών επίχωσης.

Τυχόν δαπάνη εξ αιτίας υπέρβασης ποσοτήτων εκ του λόγου αυτού, θα βαρύνει τον Ανάδοχο.

1.5.2.3 Μόρφωση του πυθμένα και των πρανών

Ο πυθμένας των εκσκαφών θεμελίων και τεχνικών έργων και τάφρων θα διαμορφώνεται κατά τρόπο που να εξασφαλίζεται το πάχος του σκυροδέματος, των εξομαλυντικών στρώσεων ή των στρώσεων έδρασης των οχετών και αγωγών που φαίνονται στα σχέδια. Εκεί όπου κατά την εκσκαφή των τάφρων εμφανίζεται συμπαγής βράχος θα αφαιρείται, μέχρι βάθους που φαίνεται στα σχέδια ή σύμφωνα με τις οδηγίες της Υπηρεσίας, ή δε τάφρος θα επιχώνεται κατάλληλα. Ο πυθμένας της τάφρου θα υγραίνεται και θα συμπτύκνεται, ώστε να επιτυγχάνεται η απαιτούμενη πυκνότητα.

Η τυχόν υπερεκσκαφή, στις περιπτώσεις θεμελίωσης σωληνωτών οχετών θα επανεπιχώνεται με επιλεγμένο υλικό, της έγκρισης της Υπηρεσίας, που θα υγραίνεται και συμπυκνώνεται σε στρώσεις πάχους 15εκ πριν από τη συμπύκνωση.

Οι επιφάνειες επαφής των πρανών με την ξυλόζευξη (στην περίπτωση αντιστήριξης του σκάμματος) πρέπει να μορφώνονται με τέτοιο τρόπο ώστε να επιτυγχάνεται καλή επαφή των μαδεριών στα τοιχώματα της εκσκαφής. Στην περίπτωση που πρόκειται να θεμελιωθούν τοίχοι αντιστήριξης, ακρόβαθρα, μεσόβαθρα κλπ, τότε για την περίπτωση γαιώδους εδάφους θα επακολουθεί αμέσως η κατασκευή της στρώσης ισοπέδωσης και καθαριότητας από σκυρόδεμα Β5 (ελαχίστου πάχους 0,10μ) η οποία θεωρείται υποχρεωτική. Επισημαίνεται η ανάγκη εκτέλεσης της εκσκαφής κατά τρόπον ώστε να αποφευχθεί η χαλάρωση, αναζύμωση ή με οποιοδήποτε τρόπο μείωση της αντοχής του εδάφους θεμελίωσης.

1.5.2.4 Έλεγχος επιφανειών και υπογείων υδάτων

- α.** Ο Ανάδοχος υποχρεούται να εκτελεί τις εργασίες εκσκαφών είτε εν υγρώ είτε εν ξηρώ κάτω από οποιοσδήποτε συνθήκες.
- β.** Οι εντός των σκαμμάτων κατασκευές και η επανεπίχωση θα γίνονται πάντοτε εν ξηρώ.
- γ.** Ο Ανάδοχος θα εκτελεί τις απαιτούμενες αντλήσεις κατά τρόπο αποκλείοντα τον κίνδυνο διασωλήνωσης και απορρόφησης λεπτών κόκκων από τα παρακείμενα εδαφικά στρώματα, όταν παράκινται άλλες κατασκευές.
- δ.** Ο Ανάδοχος θα παροχετεύει τα αντλούμενα νερά προς παρακείμενους ανοικτούς φυσικούς αποδέκτες.

Αν δεν υπάρχουν και εφόσον τούτο είναι εφικτό θα κατασκευάζει κατάλληλους τάφρους.

Η απ' ευθείας στην θάλασσα παροχέτευση θα μπορεί να γίνεται μόνον έπειτα από έγκριση της Επίβλεψης.

Απαγορεύεται η παροχέτευση αντλούμενων υδάτων σε παρακείμενες ιδιοκτησίες ή σε κλειστό σύστημα αποχέτευσης ομβρίων, εκτός αν πρόκειται περί νερών απηλλαγμένων φερτών υλικών.

- ε.** Ο Ανάδοχος οφείλει να παίρνει όλα τα μέτρα για να μην δυσμενοποιεί τις υφιστάμενες συνθήκες απορροής ομβρίων στην περιοχή που εκτελεί εργασίες.

Τέτοια μέτρα ενδεικτικά και όχι περιοριστικά είναι:

- Η προφύλαξη δια προσωρινών αναχωμάτων γειτονικών ιδιοκτησιών
- Η άμεση απομάκρυνση των προϊόντων εκσκαφών
- Η άντληση των υδάτων και παροχέτευσή των με προσωρινό σύστημα σε κατάλληλο αποδέκτη.

- στ.** Τονίζεται ότι όλες οι τάφροι και αγωγοί αποστράγγισης και λοιπά προστατευτικά μέτρα θα πρέπει να έχουν αποπερατωθεί, ώστε να επιτρέπουν την αποστράγγιση της οδού, πριν από την κατασκευή οποιουδήποτε άλλου έργου, το οποίο επηρεάζεται από αυτές τις τάφρους ή αγωγούς αποστράγγισης.

1.5.2.5 Αναπετάσεις, φορτοεκφορτώσεις, μεταφορές

Οι αναπετάσεις γίνονται είτε με τα χέρια με δημιουργία ενδιάμεσων ξύλινων δαπέδων (παταριών) , είτε με μηχανικά μέσα. Κατά την αναπέταση των προϊόντων εκσκαφής

πρέπει να αφήνεται χώρος τουλάχιστον 0,50μ από το χείλος της τάφρου για την κυκλοφορία των εργατών και την ασφάλεια τους.

Τα προϊόντα εκσκαφής θα μεταφέρονται σε οποιαδήποτε θέση στην περιοχή του έργου, σύμφωνα με τις υποδείξεις της Υπηρεσίας για επανεπίχωση του απομένοντος όγκου σκάμματος αν είναι κατάλληλα, ή για χρησιμοποίηση σε άλλες θέσεις ως υλικών επιχωμάτων, ή θα μεταφέρονται εκτός του έργου σε οποιαδήποτε απόσταση για οριστική απομάκρυνση σε θέσεις επιτρεπόμενες από την Αστυνομία ή τις αρμόδιες Αρχές.

1.5.2.6 Ξυλοζεύξεις συνήθους τύπου (οριζόντιες)

Όσες φορές η φύση των εδαφών το απαιτεί, ο Ανάδοχος θα εκτελεί την κατάλληλη αντιστήριξη των παρειών του σκάμματος, όπως αυτές επιβάλλονται από τους κανόνες ασφαλείας. Τον τόπο και την πυκνότητα ξυλοζεύξεως θα ορίζει κάθε φορά ο Ανάδοχος ή ο αντιπρόσωπός του στο έργο, σε συνεννόηση με την Υπηρεσία.

Κάθε κατάπτωση παρειάς σκάμματος σε οποιαδήποτε περίπτωση και εάν έγινε και κάτω από οποιοδήποτε συνθήκες σε ξυλοζευγμένες ή μη ξυλοζευγμένες παρειές και οι οποιοδήποτε συνέπειες αυτής (εργατικά ατυχήματα, ζημιές σε τρίτους, ζημιές έργων κλπ) βαρύνει αποκλειστικά και μόνο τον Ανάδοχο, που υποχρεούται σε κάθε νόμιμη αποζημίωση και αποκατάσταση των βλαβέντων έργων και αναλαμβάνει γενικά κάθε ποινική και αστική ευθύνη. Η Υπηρεσία δικαιούται να επιβάλει στον Ανάδοχο την εκτέλεση πρόσθετων ξυλοζεύξεων ή ενίσχυση των υπαρχουσών σε όσα σημεία αυτή κρίνει τούτο απαραίτητο. Παρά το δικαίωμα τούτο της Υπηρεσίας, ο Ανάδοχος παραμένει πάντοτε μόνος και απόλυτα υπεύθυνος για την ασφάλεια των εκσκαφών που έγιναν.

1.5.2.7 Ξυλοζεύξεις με έμπηξη πασσαλοσανίδων (κατακόρυφες ξυλοζεύξεις)

Εφόσον κατά τις εκσκαφές ήθελε συναντηθεί, είτε διαρρέουσα λεπτόκοκκη άμμος, είτε άλλο έδαφος του οποίου είτε η φύση είτε η παρουσία υπόγειου νερού απαιτεί την έμπηξη συνεχούς φράγματος πασσαλοσανίδων ή την κατασκευή τοίχου Βερολίνου, πριν από την εκσκαφή, η εργασία αυτή θα εκτελεσθεί από τον Ανάδοχο με όλους τους κανόνες της τέχνης και σε τρόπο που να εξασφαλισθεί η ακινητοποίηση του διαρρέοντος εδάφους σύμφωνα με τα παραπάνω και η διατήρηση του χώρου του σκάμματος ελεύθερου. Εάν κατά την έμπηξη των πασσαλοσανίδων δεν επιτευχθεί η μεταξύ τους επιδιωκόμενη τέλεια επαφή και δεν επιτευχθεί από το λόγο αυτό ο σκοπός της ξυλόζευξης, ο Ανάδοχος υποχρεούται να ανασύρει και επανατοποθετήσει τις πασσαλοσανίδες.

1.6 **ΚΟΝΔΥΛΙΑ ΤΟΥ ΤΙΜΟΛΟΓΙΟΥ ΠΟΥ ΠΡΟΔΙΑΓΡΑΦΟΝΤΑΙ ΣΕ ΑΥΤΟ ΤΟ ΑΡΘΡΟ**

1.6.1 **Εκσκαφές, σε πάσης φύσεως έδαφος, θεμελίων τεχνικών έργων και τάφρων**

Η εργασία περιλαμβάνει:

- α.** Την εκσκαφή σε πάσης φύσεως έδαφος (γαιώδες, ημιβραχώδες ή και βραχώδες) περιλαμβανομένων και των πετρωμάτων με δυσχέρειες εκσκαφής κατηγορίας γρανιτικών ή κροκαλοπαγών, σε οποιοδήποτε βάθος αλλά σε πλάτος μικρότερο των 3,0μ και ειδικότερα την εκσκαφή που περιγράφεται στις παραγρ. 1.3.2.α) έως και στ) του παρόντος, με οποιαδήποτε κλίση πρηνών, οποιοδήποτε κατάλληλο εκσκαπτικό μέσο ή με τα χέρια, χωρίς την χρήση εκρηκτικών ή με χρήση (κανονική ή περιορισμένη) εκρηκτικών, μόνον ύστερα από έγκριση της Υπηρεσίας και με ευθύνη του Αναδόχου, εν ξηρώ ή μέσα στο νερό.
- β.** Την λήψη των απαιτούμενων αδειών από τις αρμόδιες Αρχές για τυχόν απαιτούμενη τομή του οδοστρώματος και την επαναφορά του στην προηγούμενη του κατάσταση, όπως επίσης και τις κατάλληλες σημάνσεις, σύμφωνα με τα καθοριζόμενα στην παράγρ. 1.5.2.1 του παρόντος.
- γ.** Τη μόρφωση του πυθμένα και των πρηνών της εκσκαφής, όπως περιγράφεται στην παραγρ. 1.5.2.3 του παρόντος.

- δ. Την αντιστήριξη των πρηνών εκσκαφής (όπου απαιτείται) με οριζόντια ή κατακόρυφα στοιχεία ζεύξης, σύμφωνα με τα καθοριζόμενα στις παραγρ. 1.5.2.6 και 1.5.2.7 του παρόντος.
- ε. Την κοπή και εκρίζωση θάμνων και δένδρων οποιασδήποτε διαμέτρου, συλλογή των κομμένων ή εκριζωμένων δέντρων τον αποκλωνισμό τους και το στοίβαγμα των κορμών και των χονδρών κλάδων σε θέσεις που θα υποδείξει η Υπηρεσία, όπως επίσης και την λήψη ειδικών μέτρων που θα απαιτηθούν για την τυχόν προστασία και διατήρηση δέντρων και δενδρουλλίων, σύμφωνα με τις οδηγίες της Υπηρεσίας.
- στ. Την τυχόν διαμόρφωση δαπέδων εργασίας για την εκσκαφή ή και αποκομιδή των προϊόντων εκσκαφών.
- ζ. Τη διαλογή και επιλογή των προϊόντων εκσκαφής.
- η. Την απόθεση κοντά στο σκάμμα των καταλλήλων προϊόντων εκσκαφής για την επανεπίχωση του απομένοντος όγκου του, μετά την κατασκευή του τεχνικού έργου ή οχετού ή αγωγού.
- θ. Την φορτοεκφόρτωση και μεταφορά των προϊόντων εκσκαφής σε οποιαδήποτε απόσταση για την κατασκευή επιχωμάτων ή άλλων ωφελίμων κατασκευών (κατάλληλα προϊόντα) ή για απόρριψη σε θέσεις της έγκρισης της Υπηρεσίας (ακατάλληλα προϊόντα).
- ι. Την εναπόθεση και τις οποιεσδήποτε φορτοεκφορτώσεις και προσωρινές αποθέσεις στην περιοχή του έργου, μέχρι την οριστική εναπόθεση για την κατασκευή επιχωμάτων ή άλλων ωφελίμων κατασκευών.
- ια. Τη διάστρωση και διαμόρφωση των προσωρινών ή και οριστικών αποθέσεων.
- ιβ. Τη διενέργεια των απαιτούμενων αντλήσεων και τη λήψη των απαιτούμενων αποστραγγιστικών μέτρων, σύμφωνα με τα προβλεπόμενα στην παράγρ. 1.5.2.4 και την λήψη όλων τα καταλλήλων μέτρων για την αντιμετώπιση των κάθε είδους επιφανειών ή υπογείων υδάτων, σύμφωνα με τα καθοριζόμενα στην παράγρ. 1.5.2.4 του παρόντος.
- ιγ. Την κατασκευή τυχόν απαιτούμενων γεφυρώσεων των εκσκαφών των τάφρων με σιδηρές λαμαρίνες, καταλλήλου πάχους ή άλλων έργων γεφύρωσης για την κυκλοφορία πεζών, οχημάτων και για την εξυπηρέτηση των γειτονικών ιδιοκτησιών.
- ιδ. Την αποξήλωση παλαιών οδοστρωμάτων, ασφαλοταπήτων και αντιστοιχών στρώσεων οδοστρωσίας, πλακοστρώσεων κλπ. εφόσον το προβλέπει η εγκεκριμένη μελέτη εφαρμογής.
- ιε. Την αποξήλωση λιθοδομών, εκτός εάν προβλέπεται από τη μελέτη του έργου ή από έγγραφη εντολή της Υπηρεσίας ξεχωριστή πληρωμή των εργασιών αυτών.
- ιστ. Την προμήθεια των υλικών και την εκτέλεση κάθε εργασίας που θα απαιτηθεί σε περίπτωση αποκατάστασης υπερεκσκαφών υπαιτιότητας του Αναδόχου (σκυροδέματα, επιχώσεις κλπ).

1.7 ΕΠΙΜΕΤΡΗΣΗ ΚΑΙ ΠΛΗΡΩΜΗ

1.7.1 Εκσκαφές θεμελίων τεχνικών έργων και τάφρων

1.7.1.1 Γενικά

- α. Η πληρωμή των κάθε είδους εκσκαφών κατασκευής ενός έργου γίνεται είτε με το κονδύλιο των “Γενικών Εκσκαφών” είτε με το κονδύλιο των “Εκσκαφών Θεμελίων Τεχνικών Έργων και Τάφρων”. Είναι όμως ενδεχόμενο να υπάρξουν τεχνικά έργα, στα οποία οι εκσκαφές τους, λόγω μη ύπαρξης περιορισμού πλάτους ή επιφανείας, να μην κατατάσσονται, κατ’ αρχήν, στην κατηγορία “Εκσκαφών Θεμελίων Τεχνικών Έργων και Τάφρων”. Στην περίπτωση αυτή ένα μέρος των εκσκαφών αυτών θα πληρώνεται σαν “Γενικές Εκσκαφές” και το υπόλοιπο σαν “Εκσκαφές Θεμελίων Τεχνικών Έργων και Τάφρων”. Το κατά τα ανωτέρω όριο διαχωρισμού για την πληρωμή των εκσκαφών προκύπτει ως ακολούθως:

1. Πλευρικό όριο διαχωρισμού (Π.Ο.Δ.)

- I. Περίπτωση γαιωδών και ημιβραχώδων εδαφών
Από το ψηλότερο σημείο της ΓΡΑΜΜΗΣ ΘΕΩΡΗΤΙΚΗΣ ΕΚΣΚΑΦΗΣ (Γ.Θ.Ε.) όπως ορίζεται στην παράγρ. 1.7.1.2.β. θα φέρεται η γραμμή πλευρικού ορίου διαχωρισμού με κλίση $u:\beta = 3:2$ (u =ύψος, β =βάση).

Το μέρος των εκσκαφών που αναφέρεται σε εκσκαφές περιλαμβανόμενες μεταξύ της πλευρικής ΓΘΕ και του ΠΟΔ (εκσκαφές σε κλίση πρανούς μεγαλύτερη από $u:\beta=3:2$) θα θεωρούνται συμβατικά σαν εκσκαφές θεμελίων. Το υπόλοιπο μέρος των εκσκαφών (εκσκαφές σε περιοχή με κλίση πρανούς μικρότερη ή ίση από $u:\beta = 3:4$) θα θεωρούνται συμβατικά σαν γενικές εκσκαφές.

- II. Περίπτωση βραχώδων εδαφών.

Ισχύουν όσα αναφέρθηκαν παραπάνω στην περίπτωση I, αλλά η γραμμή πλευρικού ορίου διαχωρισμού θα φέρεται με κλίση $u:\beta=2:1$.

- III. Περίπτωση μικτών εδαφών.

Για την περίπτωση μικτών εδαφών που θα χαρακτηριστούν με ποσοστά “Γαιώδη - Ημιβραχώδη” μεγαλύτερα ή ίσα προς 20% και μικρότερα ή ίσα προς 80%, τότε η γραμμή πλευρικού ορίου διαχωρισμού θα φέρεται με κλίση $u:\beta=1,75:1$.

Τυχόν άλλη σύσταση, με διαφορετικά ποσοστά χαρακτηρισμού “Γαιώδη - Ημιβραχώδη και Βράχου” θα κατατάσσεται (από πλευράς κλίσης του ΠΟΔ) στην πλησιέστερη κατηγορία I ή II σύμφωνα με τα παραπάνω.

2. Κάτω όριο διαχωρισμού (ΚΟΔ)

- I. Θα λαμβάνεται 1,00μ ψηλότερα από τον πυθμένα σκάμματος της ΓΡΑΜΜΗΣ ΘΕΩΡΗΤΙΚΗΣ ΕΚΣΚΑΦΗΣ και μέχρι τομής προς το έδαφος, ή το πλευρικό όριο διαχωρισμού.

Οι εκσκαφές που βρίσκονται κάτω από την γραμμή ΚΟΔ θα θεωρούνται, συμβατικά σαν γενικές εκσκαφές.

- II. Σημειώνεται εδώ ότι στην περίπτωση όπου ένα τεχνικό έργο θεμελιώνεται στην ίδια στάθμη και κατ’ επέκταση με τις γενικές εκσκαφές ενός οδικού έργου (π.χ. τοίχοι αντιστήριξης) και εφόσον οι εκσκαφές του τοίχου γίνονται στην ίδια χρονική περίοδο με τις συνεχόμενες γενικές εκσκαφές της οδού (εξαιρείται δηλαδή η περίπτωση κατά την οποία υπάρχουν περιορισμοί που θα επιβάλλουν την κατά στάδια εκτέλεση των εκσκαφών), τότε η γραμμή του Κάτω Ορίου Διαχωρισμού (ΚΟΔ) θα θεωρείται ότι ταυτίζεται με την αντίστοιχη γραμμή των γενικών εκσκαφών.

- III. Για την περίπτωση όπου εκτελούνται εκσκαφές θεμελίων για την κατασκευή τεχνικών έργων, αλλά η ΓΘΕ βρίσκεται σε βάθος (H) μικρότερο από 1,00μ κάτω από την επιφάνεια των συνεχόμενων γενικών

εκσκαφών (σύμφωνα με όσα αναφέρθηκαν στην παραπάνω περίπτωση II), τότε το ΚΟΔ θα θεωρείται ότι βρίσκεται σε ύψος (H) πάνω από την ΓΘΕ της στάθμης θεμελίωσης (δηλαδή θα ταυτίζεται με τη γραμμή των γενικών εκσκαφών).

- β. Αν δεν γίνεται ειδική αντίθετη αναφορά στους λοιπούς όρους δημοπράτησης, στην περίπτωση που θα γίνει εκσκαφή τάφρου για την κατασκευή κεντρικής νησίδας, σύμφωνα με την εγκεκριμένη διατομή, σε ενδιάμεσο τμήμα του πλάτους υπάρχουσας οδού, με προβλεπόμενη διατήρηση (έστω και με συμπλήρωση - καθ' ύψος) του εκατέρωθεν οδοστρώματος, τότε η εκσκαφή αυτή θα λογίζεται ότι ανήκει στην κατηγορία των εκσκαφών θεμελίων και τάφρων, έστω και αν το πλάτος της είναι μεγαλύτερο από 3,0μ (που ορίζεται ότι καθορίζει γενικά το όριο υπαγωγής στην κατηγορία εκσκαφών θεμελίων και τάφρων).
- γ. Επίσης αν δεν γίνεται ειδική αντίθετη αναφορά στους λοιπούς όρους Δημοπράτησης η κατηγορία "Εκσκαφών Θεμελίων Τεχνικών Έργων και Τάφρων" είναι γενικής εφαρμογής, ακόμη και για την περίπτωση που κατασκευάζεται σε πρηνή ή στο άκρο του καταστρώματος της οδού και σε οποιαδήποτε άλλη θέση, ανεξάρτητα από τις όποιες δυσχέρειες προσέγγισης κλπ.
- δ. Η πληρωμή των "Εκσκαφών Θεμελίων Τεχνικών Έργων και Τάφρων" γίνεται ανάλογα με τα προδιαγραφόμενα στα τεύχη δημοπράτησης κάθε έργου, είτε ενιαία για οποιαδήποτε κατηγορία εδάφους (γαίες - ημίβραχος - βράχος), είτε ξεχωριστά για "γαίες - ημίβραχο" αφενός και "βράχο" αφετέρου.

1.7.1.2 Επιμέτρηση

Η επιμέτρηση θα γίνει σε μ3 όγκου σκάμματος που ορίζεται από τις ΓΡΑΜΜΕΣ ΘΕΩΡΗΤΙΚΗΣ ΕΚΣΚΑΦΗΣ (ΓΘΕ).

Οι ΓΘΕ καθορίζονται και μετρώνται ως ακολούθως:

α. Πυθμένος σκάμματος

Τα υψόμετρα του πυθμένος προκύπτουν από την μελέτη των αγωγών και οχετών από τα αντίστοιχα ερυθρά υψόμετρα της κατά μήκος τομής των έργων, αφού αφαιρεθεί το πάχος των υποκειμένων κατασκευών, όπως πάχος τοιχώματος αγωγού και πάχος στρώσεως σκυροδέματος, ή και τυχόν λοιπών προβλεπόμενων στρώσεων.

Για παράλληλη τοποθέτηση αγωγών ή οχετών με διαφορετική στάθμη σκάμματος η μορφή του πυθμένα θα θεωρείται βαθμιδωτή με οριζόντια τμήματα και κατακόρυφο σκαλοπάτι μεταξύ τους.

Το κατακόρυφο σκαλοπάτι θα προσδιορίζεται σε θέση τέτοια ώστε να προκύπτει ο ελάχιστος όγκος εκσκαφής, λαμβανομένης υπόψη και της παραγράφου 1.6.1.β. Η στάθμη του πυθμένα εκσκαφής θεμελίων για την κατασκευή φρεατίων κλπ προκύπτει ομοίως από τα σχέδια της εγκεκριμένης μελέτης ή τις εντολές της Υπηρεσίας.

β. Πλάτος Σκάμματος

Οι παρειές του σκάμματος λογίζονται κατά την επιμέτρηση κατακόρυφες, ανεξάρτητα από την κλίση που θα πραγματοποιηθεί. Το πλάτος του σκάμματος ορίζεται για την επιμέτρηση συμβατικά, ανάλογα με το είδος του αγωγού ως ακολούθως:

- I. Για προκατασκευασμένους σωληνωτούς αγωγούς ή οχετούς αποχέτευσης (βρόχινων και ακαθάρτων) και αγωγούς ύδρευσης και φωταερίου, το πλάτος προκύπτει από την εξωτερική διάμετρο του αγωγού, προσαυξημένη και από

τις δύο πλευρές κατά 0,225μ (από κάθε πλευρά).

Το παραπάνω πλάτος σκάμματος είναι σταθερό, ανεξαρτήτως του αν προβλέπεται από την μελέτη των σωληνωτών αγωγών σκυρόδεμα εγκιβωτισμού των σωλήνων.

- II. Για την κατασκευή χυτών επί τόπου (σύμφωνα με τη μελέτη) αγωγών αποχέτευσης βρόχινων νερών και ακαθάρτων και χρήση άλλης μορφής διατομών (ωσειδείς, στοματοειδείς, σκουφοειδείς, ορθογωνικές κλπ), το συμβατικό πλάτος του σκάμματος προκύπτει από το πλάτος του οχετού προσαυξημένο εκατέρωθεν, πέραν των εξωτερικών παρειών κατά 0,25μ.

Αν στις εγκεκριμένες μελέτες των έργων αποχέτευσης ορίζονται διαφορετικά πλάτη εκσκαφών, τότε το συμβατικό πλάτος θα λαμβάνεται από τις εγκεκριμένες μελέτες.

- III. Για την κατασκευή φρεατίων κλπ, οι διαστάσεις του σκάμματος ορίζονται από τις εξωτερικές διαστάσεις του φρεατίου κλπ που θα κατασκευασθεί με παραδοχή εκσκαφής του σκάμματος σε απόσταση 0,25μ από την εξωτερική παρειά του έργου.
- IV. Για την κατασκευή θεμελίων τεχνικών έργων κλπ οι διαστάσεις του σκάμματος ορίζονται από τις εξωτερικές διαστάσεις του προς κατασκευήν θεμελίου κλπ με παραδοχή εκσκαφής του σκάμματος σε απόσταση 0,25μ από την εξωτερική παρειά του έργου, ανάλογα με το χαρακτηρισμό των εκσκαφών.
- V. Για την κατασκευή διερευνητικών τομών εντοπισμού αγωγών Ο.Κ.Ω. το πλάτος ορίζεται συμβατικά σε 0,70μ εκτός αν προδιαγράφεται μεγαλύτερο.
- VI. Για την τοποθέτηση αγωγών μεταφοράς ηλεκτρικής ενέργειας (ΔΕΗ), ή αγωγούς δικτύου ΟΤΕ, ή στεγανές σωληνώσεις ΟΤΕ, ή αγωγούς φωτοσημάνσεως, ή υπόγειους αγωγούς ΗΛΠΑΠ, το πλάτος ορίζεται από το πραγματικό πλάτος του αγωγού προσαυξημένο εκατέρωθεν πέραν των εξωτερικών παρειών αυτού κατά 0,225μ (ελάχιστο πλάτος τάφρου 0,60μ).
- VII. Για την εκσκαφή σε τριγωνικές νησίδες για την τοποθέτηση κηπευτικού χώματος, συμβατικά ορίζεται η πραγματική εκσκαφείσα επιφάνεια τριγωνικής νησίδας ή το πραγματικό εκσκαφέν πλάτος κεντρικής νησίδας.

Κατ' εξαίρεση σε περίπτωση κατασκευής τραπεζοειδών ή άλλης μορφής τάφρων που θα παραμείνουν οριστικά ανοικτές σύμφωνα με τη μελέτη, ή τις εντολές της Υπηρεσίας, οι παρειές θα λογιστούν κεκλιμένες, σύμφωνα με τη μελέτη.

Άνω επιφάνεια σκάμματος

Ως άνω επιφάνεια, η οποία θα ληφθεί υπόψη στην επιμέτρηση των εκσκαφών, ορίζεται η στάθμη του φυσικού εδάφους όπως τυχόν αυτή έχει διαφοροποιηθεί από την εκτέλεση υπαρχόντων έργων (πχ υπάρχουσα οδός), ή η στάθμη των γενικών χωματουργικών διαμορφώσεων (εκσκαφών ή επιχωμάτων) εάν η εκσκαφή γίνει μετά την εκτέλεση αυτών.

1.7.1.3 Πληρωμή

Στην τιμή μονάδας περιλαμβάνονται όλες οι δαπάνες των εργασιών που προδιαγράφονται στο παρόν άρθρο και ειδικότερα στις παραγ. 1.6.1.α έως και ιστ).

Αντίθετα στην τιμή δεν περιλαμβάνονται :

- α. Οι πρόσθετες δυσχέρειες των “εκσκαφών θεμελίων τεχνικών έργων και τάφρων” που προκύπτουν από την συνάντηση διαφόρων αγωγών εν λειτουργία εταιριών ή

και οργανισμών κοινής ωφελείας για τις οποίες προβλέπεται πρόσθετη πληρωμή (βλ. άρθρο Γ-20).

- β.** Η επανεπίχωση της “ζώνης αγωγού” και των “μεταβατικών επιχωμάτων” με κοκκώδες υλικό (βλ. άρθρο Γ-2).
- γ.** Η επανεπίχωση του υπολοίπου (περιοχή πάνω από τη “ζώνη αγωγού”) ορύγματος με κατάλληλα προϊόντα εκσκαφών (βλ. άρθρο Γ-2).

Γ - 2 ΕΠΑΝΕΠΙΧΩΣΗ ΑΠΟΜΕΝΟΝΤΟΣ ΟΓΚΟΥ ΕΚΣΚΑΦΩΝ ΘΕΜΕΛΙΩΝ ΤΕΧΝΙΚΩΝ ΕΡΓΩΝ ΚΑΙ ΤΑΦΡΩΝ

2.1 ΑΝΤΙΚΕΙΜΕΝΟ

Οι επανεπιχώσεις του απομένοντος όγκου, μετά την κατασκευή των έργων, στις εκσκαφές θεμελίων τεχνικών έργων, στις τάφρους τοποθέτησης των πάσης φύσεως αγωγών (αποχετεύσεων ομβρίων και ακαθάρτων, υδρεύσεως, μεταφοράς ηλεκτρικής ενέργειας, ΟΤΕ, φωτοσήμανσης κλπ) ή εκσκαφών θεμελίων κατασκευής φρεατίων κλπ και ειδικότερα:

2.1.1 Επιχώματα από κοκκώδη υλικά «ζώνης αγωγών και οχετών»

2.1.2 Επιχώματα από κοκκώδη υλικά «μεταβατικών επιχωμάτων»

2.1.3 Επιχώματα από κοκκώδη υλικά κάτω από τα πεζοδρόμια

2.1.4 Επιχώματα πάνω από τη «ζώνη αγωγού» με κατάλληλα προϊόντα.

2.2 ΕΦΑΡΜΟΣΤΕΕΣ ΠΡΟΔΙΑΓΡΑΦΕΣ

Για το παραπάνω αντικείμενο έχουν εφαρμογή τα άρθρα Γ-1, Γ-20 και Β-2 της ΤΣΥ, η ΠΤΠΟ-150, η ΠΤΠΧ 1, η ΠΤΠΤ-110, με τις όποιες βελτιώσεις, τροποποιήσεις ή και συμπληρώσεις αναφέρονται παρακάτω.

2.3 ΟΡΙΣΜΟΙ

2.3.1 «Επανεπίχωση απομένοντος όγκου εκσκαφών θεμελίων τεχνικών έργων και τάφρων» νοείται η επίχωση με κατάλληλα εδαφικά υλικά (προϊόντα εκσκαφών, λατομείων ή και δάνεια):

- α. της «ζώνης αγωγών και οχετών»
- β. των «μεταβατικών επιχωμάτων» πίσω από τα τεχνικά έργα
- γ. της περιοχής πάνω από τη ζώνη του οχετού
- δ. κάτω από τα πεζοδρόμια και μεταξύ της επιφάνειας της «στρώσης έδρασης» οδοστρώματος και της στρώσης των τσιμεντοπλακών πεζοδρομίων ή άλλης τελικής στρώσης πεζοδρομίων.

2.3.2 «Ζώνη αγωγών και οχετών» νοείται η περιοχή μεταξύ του δαπέδου και των τοιχωμάτων της τάφρου και μέχρι ύψος 0,30μ πάνω από το εξωρράχιο του αγωγού.

2.3.3 «Περιοχή πάνω από τη ζώνη του αγωγού» νοείται η περιοχή μεταξύ της άνω επιφάνειας της «ζώνης αγωγών και οχετών» και του χείλους της τάφρου

2.3.4 «Μεταβατικά επιχώματα» νοούνται τα επιχώματα πίσω από τα τεχνικά έργα.

2.4 ΕΙΔΙΚΑ ΧΑΡΑΚΤΗΡΙΣΤΙΚΑ ΤΩΝ ΕΡΓΑΣΙΩΝ

Ανάλογα με την περιοχή της επανεπίχωσης θα χρησιμοποιηθούν τα κατάλληλα, στην κάθε περίπτωση, εδαφικά υλικά (προϊόντα εκσκαφών, λατομείων δάνεια), σύμφωνα με τα προδιαγραφόμενα στην επόμενη παράγραφο 2.5.

Προϊόντα λατομείων ή δάνεια υλικά θα χρησιμοποιούνται μόνον όταν τούτο απαιτείται από τις προδιαγραφές του υλικού ή όταν δεν υπάρχουν κατάλληλα προϊόντα εκσκαφών ή αυτά δεν επαρκούν.

2.5 ΤΕΧΝΙΚΕΣ ΚΑΙ ΣΥΜΒΑΤΙΚΕΣ ΠΡΟΔΙΑΓΡΑΦΕΣ ΥΛΙΚΩΝ ΚΑΙ ΕΡΓΑΣΙΑΣ

2.5.1 Θέματα που αφορούν στο σύνολο των περιοχών που επανεπιχώνονται

2.5.1.1 Καταλληλότητα εδαφικού υλικού

Η καταλληλότητα του εδαφικού υλικού για την επανεπίχωση εκσκαφών θεμελίων τεχνικών έργων και τάφρων εξαρτάται από τις εδαφοτεχνικές ιδιότητες και την ικανότητα συμπίκνωσης τους.

Με βάση τα παραπάνω τα κατάλληλα εδαφικά υλικά διαχωρίζονται στις κατηγορίες που αναφέρονται στον παρακάτω πίνακα 1. και είναι τα μόνα που επιτρέπεται να χρησιμοποιηθούν για τέτοιου είδους επανεπιχώσεις.

ΠΙΝΑΚΑΣ 1.

Κατηγορία ανάλογα προς την ικανότητα συμπτκνώσεως	Συνοπτική περιγραφή	Κατάταξη κατά DIN 18196
V1	Μη συνεκτικά έως ελαφρώς συνεκτικά, χονδρόκοκκα και μικτόκοκκα εδάφη	GW, GI, GE, SW, SI, SE, GU, GT, SU, ST
V2	Συνεκτικά, μικτόκοκκα εδάφη	GU, GT, SU, ST
V3	Συνεκτικά, λεπτόκοκκα εδάφη	UL, UM, TL, TM, TA

Τα οργανικά κλπ εδάφη των υπολοίπων κατηγοριών της κατάταξης DIN 18196 (HN, HZ, F, OU, OT, OH, OK) δεν επιτρέπεται να χρησιμοποιηθούν.

Η ικανότητα συμπίκνωσης των κατηγοριών του εδάφους του παραπάνω πίνακα υπ. αριθμ. 1 εξαρτάται από την σύνθεση των κόκκων του εδάφους, την μορφή των κόκκων και την περιεκτικότητα σε νερό. Ειδικότερα:

Κατηγορία V1

Βαρύνουσα σημασία στην ικανότητα συμπίκνωσης έχει κυρίως η σύνθεση των κόκκων και η μορφή τους και μικρότερη η περιεκτικότητα σε νερό και κατά συνέπεια η επίδραση των καιρικών συνθηκών.

Κατηγορίες V2 και V3

Αντίθετα, στις κατηγορίες αυτές βαρύνουσα σημασία στην συμπίκνωση έχει η επίδραση της περιεκτικότητας σε νερό.

Για την επιλογή του καταλληλότερου, για κάθε περίπτωση υλικού θα πρέπει να λαμβάνονται υπόψη και τα ακόλουθα στοιχεία:

- Σε συνεκτικά εδάφη, πολύ υγρά, δεν είναι δυνατόν να επιτευχθεί ο απαιτούμενος βαθμός συμπτκνώσεως.
- Σε συνεκτικά εδάφη, πολύ ξηρά, η απαιτούμενη κατά στρώσεις συμπίκνωση μπορεί να επιτευχθεί μόνο μετά από έργο συμπτκνώσεως αισθητά μεγαλύτερο από τα συνηθισμένα
- Γενικά ισχύει ότι η συμπίκνωση των εδαφών της κατηγορίας V1, λόγω της μικρής ευπάθειας τους στο νερό και στην αποσάθρωση είναι ευχερέστερη από την συμπίκνωση εδαφών των κατηγοριών V2 και V3

Τέλος σημειώνεται ότι για να αποφεύγονται οι υποχωρήσεις στο σκάμμα που επαναπληρώθηκε θα πρέπει να χρησιμοποιούνται για την επαναπλήρωση των τάφρων αγωγών κατά πρώτο λόγο μη συνεκτικά εδάφη της κατηγορίας V1 και μόνο στην περίπτωση που δεν υπάρχει περίσσεια τέτοιων προϊόντων εκσκαφών να χρησιμοποιούνται και εδάφη των κατηγοριών V2 και V3

2.5.1.2 Καθορισμός τρόπου συμπύκνωσης και πάχους στρώσεων

Ο καθορισμός του τρόπου συμπύκνωσης και του πάχους των στρώσεων συναρτάται από τα διατιθέμενα από τον Ανάδοχο μηχανήματα και από την ομάδα εδάφους των χρησιμοποιουμένων εδαφικών υλικών.

Στον παρακάτω πίνακα 2 δίνονται σχετικές ενδεικτικές κατευθύνσεις.

ΠΙΝΑΚΑΣ 2 - Ταξινόμηση εδαφών και μηχανημάτων συμπύκνωσης

		Υψηρ σια- κό βάρος	Κατηγορία Ικανότητας Συμπύκνωσης Εδάφους
Είδος Μηχανήματος			V1V2V3
		σε χλρ	Καταλλη-λότηταΠάχος ΣτρώσηςΑριθμός Διελεύ-σεωνΚαταλλη-λότηταΠάχος ΣτρώσηςΑριθμός Διελεύ-σεωνΚαταλλη-λότηταΠάχος ΣτρώσηςΑριθμός Διελεύ-σεως
Ελαφρά μηχανήματα συμπύκνωσης (κυρίως για την ζώνη του αγωγού)			
Δονητικός συμπιεστής	Ελαφρός	έως 25	+έως 152-4+έως 152-4+έως 102-4
	Μέσος	25-60	+20-402-4+15-303-4+10-302-4
Δονητής εκρήξεων	Ελαφρός	έως 100	020-303-4+15-203-5+20-303-5
Δονητικές πλάκες	Ελαφρές	έως 100	+έως 203-50έως 154-6---
	Μέσες	100-300	+20-303-5015-204-6---
Δονητικός κύλινδρος	Ελαφρός	έως 600	+20-304-6015-205-6---
Μέσα και βαριά μηχανήματα συμπύκνωσης (πάνω από τη ζώνη αγωγού)			
Δονητικός συμπιεστής	Μέσος	25-60	+20-402-4+15-302-4+10-302-4
	Βαρύς	60-200	+40-502-4+20-402-4+20-302-4
Δονητής εκρήξεων	Μέσος	100-500	020-403-4+25-353-4+20-303-5
	Βαρύς	500	030-503-4+30-503-4+30-403-5
Δονητικές πλάκες	Μέσες	300-750	+30-503-5020-403-5---
	Βαριές	750	+40-703-5030-503-5---
Δονητικοί κύλινδροι		600-800	+20-504-6+20-405-6---

Σημειώσεις:

+ = Συνίσταται

0 = Ως επί το πλείστον κατάλληλο

Τα παραπάνω στοιχεία αντιπροσωπεύουν μέσες τιμές απόδοσης. Σε δυσμενείς συνθήκες (π.χ. υψηλή περιεκτικότητα σε νερό, αντιστηρίξεις), είναι δυνατόν να γίνει αναγκαίο να μειωθούν τα δίδομενα πάχη των στρώσεων (ενώ σε ιδιαίτερα ευνοϊκές συνθήκες, πιθανό να είναι δυνατή σχετική υπέρβαση αυτών). Ακριβείς τιμές μπορούν να προκύψουν μόνο σε μία δοκιμαστική συμπίκνωση. Εάν δεν διεξαχθεί δοκιμαστική συμπίκνωση, επιτρέπεται - με εξαίρεση την περίπτωση χαλυβδοσωληνώσεων και σωλήνων από σφαιροειδή χυτοσίδηρο (Ductile) - για την πρώτη στρώση πάνω από τη ζώνη του αγωγού, μόνο οι ανώτατες τιμές πάχους.

2.5.1.3 Έλεγχος βαθμού συμπτύκνωσης

- α.** Ο βαθμός συμπτύκνωσης του υλικού πληρώσεως των τάφρων θα γίνεται σε κάθε διακεκριμένη ζώνη, όπως αναφέρεται παρακάτω στην παράγρ. 2.5.2 με την πρότυπη μέθοδο PROCTOR (STANDARD PROCTOR). Η εργαστηριακή δοκιμή συμπτύκνωσης θα γίνεται στο υλικό που προήλθε από τα προϊόντα κάθε δοκιμαστικής οπής (προσδιορισμός καμπύλης PROCTOR) , γιατί είναι δυνατόν η εργαστηριακή πυκνότητα να μεταβάλλεται από θέση σε θέση λόγω αλλαγής της κοκκομετρικής συνθέσεως. Προκειμένου για χονδρόκοκκα υλικά θα γίνεται διόρθωση όπως ορίζεται στην παράγρ. 2.10.2 και 2.10.3 της ΠΤΠΧ1.
- β.** Ο ελάχιστος αριθμός δοκιμών συμπτύκνωσης δεν μπορεί να είναι λιγότερος από μία δοκιμή ανά 100μ μήκους τάφρου και για κάθε διακεκριμένη ζώνη υλικού πληρώσεως ή κατά μέγιστο ανά 500 μ3 όγκου.
- γ.** Αν οι τιμές βαθμού συμπτύκνωσης που εξακριβώθηκαν με τους παραπάνω ελέγχους είναι μικρότερες από τις προδιαγραφόμενες τιμές στην παρούσα, τότε ο Ανάδοχος πρέπει να μεταβάλει τον τρόπο εργασίας, ώστε να επιτύχει τις προδιαγραφόμενες τιμές συμπτύκνωσης.
- δ.** Σε περίπτωση ομοιόμορφου υλικού πληρώσεως και αν οι έλεγχοι βαθμού συμπτύκνωσης που εκτελούνται όπως ορίζεται στην παρ. α αποδείξουν ικανοποιητική ομοιομορφία, τότε η Υπηρεσία μπορεί μετά από αίτηση του Αναδόχου και μετά από έγγραφη έγκριση αυτής, να περιορίσει τον ελάχιστο αριθμό δοκιμών συμπτύκνωσης που αναφέρεται στην παράγραφο β της παρούσας, με την προϋπόθεση ότι θα γίνεται λεπτομερής παρακολούθηση των παχών των στρώσεων που συμπτύκνούνται και του αριθμού διελεύσεων του μηχανήματος συμπτύκνωσης, ανάλογα προς το είδος του μηχανήματος και την ομάδα εδάφους σύμφωνα με τις ενδεικτικές κατευθύνσεις του πίνακα 2 της παρούσας

Η μείωση αυτή δεν απαλλάσσει τον Ανάδοχο κατά κανένα τρόπο από την ευθύνη για την έντεχνη κατασκευή της πληρώσεως των τάφρων, σύμφωνα με την παρούσα προδιαγραφή.

Το μηχάνημα συμπίκνωσης και το πάχος των στρώσεων θα προταθούν από τον Ανάδοχο και θα υπόκεινται στην έγκριση της Επίβλεψης.

2.5.2 Θέματα που αφορούν ειδικά σε κάθε μία περιοχή

Πέραν των αναφερομένων στην παράγρ. 2.5.1 του παρόντος ισχύουν και τα ακόλουθα:

2.5.2.1 Περιοχή της «ζώνης των αγωγών»

- α.** Διαμόρφωση του πυθμένα της τάφρου και τοποθέτηση του αγωγού

Ο πυθμένας της τάφρου πρέπει να είναι σε όλο το μήκος τοποθέτησης αγωγών ανθεκτικός, ελαστικός και ομοιόμορφης αντοχής. Έτσι συνεκτικό έδαφος που τυχόν χαλαρώθηκε πρέπει να αφαιρείται πριν από τη τοποθέτηση του αγωγού, σε όλο το βάθος της χαλάρωσης και να αντικαθιστάται με μη συνεκτικό υλικό, κατάλληλα συμπτύκνόμενο, ώστε να αποφεύγεται στήριξη του αγωγού σε μία γραμμή ή ένα σημείο.

β. Υλικό πληρώσεως και συμπύκνωσή του

Η επίχωση πρέπει να εξασφαλίζει μία όσο το δυνατόν ομοιόμορφη και σταθερή κατανομή των κινητών και μόνιμων φορτίων πάνω από τον αγωγό. Γι' αυτό οι απαιτήσεις τόσο σε ότι αφορά στην ποιότητα του υλικού πληρώσεως όσο, κυρίως, της συμπυκνώσεως του είναι ιδιαίτερα αυξημένες και ειδικότερα:

1. Ως υλικό πλήρωσης πρέπει να χρησιμοποιείται αμμοχάλικο που να τηρεί τις ακόλουθες απαιτήσεις:

- Διαβάθμιση Υλικού

Διάμετρος κοσκίνου	Διερχόμενα ποσοστά (%) κατά βάρος
40 mm	100%
30 mm	70-100%
15mm	50-85%
7mm	35-80%
3mm	25-70%
0,075mm(No200)	<12%

- Το υλικό πρέπει να είναι καλώς διαβαθμισμένο, δηλαδή πρέπει να είναι

$$\frac{D_{60}}{D_{10}} = 5$$

Όπου :

D_{60} Η διάμετρος του κόσκινου δια του οποίου διέρχεται το 60% (κατά βάρος) του υλικού

D_{10} Η διάμετρος του κόσκινου δια του οποίου διέρχεται το 10% (κατά βάρος) του υλικού

- Εάν το ποσοστό (P) του λεπτόκοκκου (του διερχόμενου από το κόσκινο No 200) είναι $12\% > P > 5\%$, τότε το λεπτόκοκκο υλικό πρέπει να έχει δείκτη πλαστικότητας P.I. 10%

2. Οι απαιτητοί βαθμοί συμπύκνωσης των στρώσεων είναι:

- 100% της STANDARD PROCTOR σε μη συνεκτικά υλικά της κατηγορίας V1 (ή 103%) της STANDARD PROCTOR σε υλικό κατηγορίας GW και GI κατά DIN 18196).

- 97% της STANDARD PROCTOR σε συνεκτικά κατηγοριών V2 και V3

3. Κάθε στρώση πληρώσεως πρέπει να συμπιέζεται χωριστά. Ενδεικτικές τιμές για το ύψος της πληρώσεως όπως και για τον αριθμό των διελεύσεων αναφέρονται, στον πίνακα 2 της παρούσας προδιαγραφής.

Στην προκείμενη περίπτωση πάρθηκε ως προϋπόθεση ύψος επικάλυψης 0,30μ πάνω από το εξωρράχιο του αγωγού.

4. Η συμπύκνωση πρέπει να γίνεται από την παρειά της τάφρου προς τον αγωγό. Η πλήρωση της τάφρου και η συμπύκνωση του υλικού πληρώσεως πρέπει να γίνεται ταυτόχρονα και από τις δύο πλευρές του αγωγού, για την αποφυγή μετατοπίσεως και υπερυψώσεως. Αυτό πρέπει να παίρνεται ιδιαίτερα υπόψη, όταν υπάρχουν σωλήνες που μπορούν να παραμορφωθούν.

- 5 - Για τους αγωγούς εξωτερικής διαμέτρου μεγαλύτερης από 0,40μ. πρέπει η

ζώνη του αγωγού να πληρωθεί και να συμπιεστεί σε περισσότερες από δύο φάσεις εργασίας

- Για σωληνωτούς αγωγούς εξωτερικής διαμέτρου D_{ex} μεγαλύτερης από 1,00μ, λόγω των παρουσιαζομένων δυσχερειών συμπίκνωσης του υλικού επίκωσης, θα πρέπει η κάτω στρώση του υλικού πλήρωσης, πάχους $t = D_{ex} / 8$ να κατασκευάζεται από σκυρόδεμα κατηγορίας B10, με ελάχιστο πάχος $t_{min} = 0,15m$

2.5.2.2 Περιοχή πάνω από την «ζώνη του αγωγού»

α. Πάχος στρώσεων

Το πάχος των μεμονωμένων στρώσεων θα επιλεγεί κατά τέτοιο τρόπο, που το μηχάνημα συμπίκνωσης που χρησιμοποιείται να είναι σε θέση να επιτύχει τέλεια συμπίκνωση της κάθε μιας στρώσεως, με τον αναγκαίο αριθμό διελεύσεων. Ρυθμιστικές τιμές δίνονται στον πίνακα 2 της παρούσας. Τα στοιχεία που περιέχονται σε αυτόν τον πίνακα αντιπροσωπεύουν μέσες τιμές αποδόσεως. Σε δυσμενείς συνθήκες (π.χ. υψηλή περιεκτικότητα σε νερό, αντιστηρίξεις), είναι δυνατόν να γίνει αναγκαίο να μειωθούν τα πάχη των στρώσεων που δίνονται, ενώ σε ιδιαίτερα ευνοϊκές συνθήκες πιθανό να είναι δυνατή σχετική υπέρβαση αυτών. Ακριβείς τιμές μπορούν να προκύψουν, μόνο σε μία δοκιμαστική συμπίκνωση. Αν δεν γίνει δοκιμαστική συμπίκνωση, επιτρέπονται - με εξαίρεση την περίπτωση χαλυβδοσωλήνων και σωλήνων από σφαιροειδή χυτοσίδηρο για την πρώτη στρώση πάνω από την ζώνη του αγωγού, μόνο οι ανώτατες τιμές πάχους στρώσεως που δίνονται στον πίνακα 2.

β. Συμπύκνωση

Σε περίπτωση ύπαρξης αγωγού κάτω από οδόστρωμα τότε

1. Ζώνη πάχους κατ' ελάχιστον 0,50μ κάτω από την κατώτατη επιφάνεια της υποβάσεως θα συμπυκνούνται σε ποσοστό:

- 100% της STANDARD PROCTOR για συνεκτικά εδάφη της κατηγορίας V1 (ή 103% της STANDARD PROCTOR σε υλικά κατηγορίας GW και GI κατά DIN 18196)
- 97% της STANDARD PROCTOR για συνεκτικά εδάφη κατηγοριών V2 και V3

2. Ζώνη που βρίσκεται κάτω από τη ζώνη της παραγρ. β1 και μέχρι τη ζώνη του αγωγού πρέπει να συμπυκνούνται σε :

- Ποσοστό 95% της STANDARD PROCTOR προκειμένου για μη συνεκτικό υλικό πλήρωσεως κατηγορίας V1 (ή 97% της STANDARD PROCTOR σε υλικά κατηγορίας GW και GI κατά DIN 18196)
- Ποσοστό 95% της STANDARD PROCTOR προκειμένου για συνεκτικό υλικό πλήρωσεως της κατηγορίας V2 και V3

Σε περίπτωση ύπαρξης αγωγού εκτός οδοστρώματος, τότε το υλικό πλήρωσεως από την τελική επιφάνεια του εδάφους (μετά την τυχόν προβλεπόμενη διαμόρφωση) μέχρι την ζώνη του αγωγού θα συμπυκνούνται όπως στην παραπάνω παράγρ. β.2

Συμπύκνωση με μηχανικά μέσα επιτρέπεται σε ύψος μεγαλύτερο από 75 εκ πάνω από την κορυφή του σωλήνα, αν δεν ορίζεται διαφορετικά στην Μελέτη του έργου. Το είδος της μηχανικής συμπίεσεως εξαρτάται από τις εδαφικές

συνθήκες, την αντιστήριξη και το σωλήνα του αγωγού.

γ. Ειδικές επισημάνσεις

- Ειδικές φορτίσεις κατά την διάρκεια των εργασιών κατασκευής (π.χ. κυκλοφορία οχημάτων πάνω στον επιχωθέντα αγωγό) δεν επιτρέπονται
- Σε περιπτώσεις που νερά προσβάλλουν τους αγωγούς, πράγμα που μπορεί να συνεπάγεται πρόκληση φθορών στους σωλήνες ή την προστατευτική τους επένδυση, ο Ανάδοχος υποχρεούται να λαμβάνει όλα τα απαιτούμενα ειδικά προστατευτικά μέτρα.

2.5.2.3 Μεταβατικά επιχώματα

α. Υλικό επανεπίχωσης

Τα υλικά της επανεπίχωσης θα πρέπει να είναι θραυστά επίλεκτα υλικά προέλευσης λατομείου κατηγορίας E4 με δείκτη πλαστικότητας μικρότερο του 4.

β. Τοποθέτηση του υλικού

1. Το υλικό θα τοποθετείται στις διαστάσεις και κλίσεις που προσδιορίζονται στην μελέτη του έργου ή/και σύμφωνα με τις εντολές και οδηγίες της Υπηρεσίας.

Η πλήρωση των σκαμμάτων για την κατασκευή των μεταβατικών επιχωμάτων θα γίνεται ταυτόχρονα συμμετρικά ως προς τον άξονα της κατασκευής και από τις δύο πλευρές για την αποφυγή μετατόπισης των υλικών ή έκκεντρης φόρτισης.

2. Ο βαθμός συμπακνώσεως των μεταβατικών επιχωμάτων ορίζεται ως ακολούθως:

- Για οχετούς ή φρεάτια κλπ κάτω από οδόστρωμα

- I. Ζώνη πάχους κατ'ελάχιστο 0,50μ κάτω από την κατώτατη επιφάνεια της υποβάσεως θα συμπακνώνεται σε ποσοστό 103% της STANDARD PROCTOR

- II. Ζώνη που βρίσκεται κάτω από την ανωτέρω ζώνη I θα συμπακνώνεται σε ποσοστό 97% της STANDARD PROCTOR

- Για οχετούς ή φρεάτια κλπ εκτός οδοστρώματος

Όλο το υλικό θα συμπακνώνεται σε ποσοστό 97% της STANDARD PROCTOR.

3. Τα αναφερόμενα στις παραγρ. του παρόντος 2.5.2.1.α. (διαμόρφωση πυθμένα της τάφρου και τοποθέτηση του αγωγού) και 2.5.3.1 (τάφροι αγωγών με αντιστήριξη) ισχύουν και για τα μεταβατικά επιχώματα.
4. Για την συμπύκνωση, εφόσον δεν υπάρχουν διαφορετικές προβλέψεις ισχύουν τα αναφερόμενα στον πίνακα 2 για την περιοχή πάνω από τη ζώνη του αγωγού
5. Για τον έλεγχο του βαθμού συμπακνώσεως ισχύουν τα αναφερόμενα στην παραγρ. 2.5.1.3
6. Ο Ανάδοχος οφείλει να λάβει όλα τα κατάλληλα μέτρα ώστε να μη υποστούν βλάβες οι τυχόν υπάρχουσες προστατευτικές επενδύσεις των οχετών, φρεατίων κλπ.

2.5.2.4 Επιχώματα κάτω από τα πεζοδρόμια

- α. Θα χρησιμοποιηθεί κοκκώδες υλικό, που η κοκκομετρική διαβάθμισή του θα πρέπει να ανταποκρίνεται στα αναφερόμενα, στον παρακάτω πίνακα υπ. αριθ. 4, όρια.

ΠΙΝΑΚΑΣ 4.

Αριθμός κοσκίνου (Αμερικ. πρότυπα τετραγωνικής οπής, A.A.S.H.O.:M 92)	Διερχόμενο % (κατά βάρος)
Ανοιγμα οπής	Διαβάθμιση/Διαβάθμιση
Σε ίντσες	Σε χιλιοστά
3"	76,2--
2"	50,8--
1 1/2"	38,1--
1 1/4"	31,7100-
1"	25,483-100100
3/4"	19,165-9570-100
3/8"	9,5247-7750-80
No 4	4,7633-6335-65
No 10	2,0023-5025-50
No 40	0,4213-3015-30
No 200	0,0745-155-15

- β. Το υλικό θα τοποθετηθεί μεταξύ της επιφάνειας της «στρώσης έδρασης οδοστρώματος» και της στρώσης των τιμεντοπλακών πεζοδρομίων (ή άλλης τελικής στρώσης πεζοδρομίων) και θα συμπυκνωθεί σε ποσοστό 90% της ξηράς φαινόμενης πυκνότητας που λαμβάνεται κατά την τροποποιημένη μέθοδο PROCTOR.

- γ. Κατά τα λοιπά ισχύουν τα αναφερόμενα στο παρόν άρθρο.

2.5.3 Πρόσθετες απαιτήσεις

2.5.3.1 Τάφροι αγωγών με αντιστήριξη

Η τοποθέτηση και συμπύκνωση του υλικού πληρώσεως θα γίνεται, ανάλογα με το είδος της αντιστηρίξεως που χρησιμοποιείται κάθε φορά, ώστε να εξασφαλίζεται, σε κάθε περίπτωση, η συναρμογή και συνεργασία του υλικού πληρώσεως και των παρειών της τάφρου.

Γι' αυτό το λόγο, σε περίπτωση οριζόντιας αντιστηρίξεως, πρέπει να τμήματα αυτής να απομακρύνονται τμηματικά, με τέτοιο τρόπο, ώστε να είναι δυνατή η άμεση σε στρώσεις πλήρωση του τμήματος της τάφρου που ελευθερώθηκε με υλικό πληρώσεως και η συμπύκνωση αυτού.

Όμοια, και σε περίπτωση κατακόρυφης αντιστηρίξεως, πρέπει τα κατακόρυφα τμήματα αυτής (δοκοί τάφρων, πασσαλοσανίδες) να ανασύρονται τμηματικά, σε τόσο δε ύψος κάθε φορά, ώστε στο τμήμα της τάφρου που ελευθερώθηκε να είναι δυνατή η τοποθέτηση, σε στρώσεις, του υλικού πληρώσεως και η συμπύκνωση αυτού.

2.5.3.2 Αποκατάσταση του οδοστρώματος σε περίπτωση τοποθέτησης αγωγού κάτω από υφιστάμενη οδό.

Σε περίπτωση τοποθέτησης αγωγού κάτω από υπάρχον οδόστρωμα, πρέπει, αμέσως μετά την τοποθέτηση του αγωγού, η τάφρος να επαναπληρωθεί και να συμπυκνωθεί το υλικό πληρώσεως. Η οριστική ανακατασκευή του οδοστρώματος πρέπει να γίνει αμέσως. Η σύνδεση με το υφιστάμενο οδόστρωμα πρέπει να γίνει με ευθύγραμμη και αιχμηρή

ακμή, και να είναι ομαλή και ανθεκτική.

Σπασμένα κομμάτια οδοστρώματος κοντά στην ακμή πρέπει να απομακρύνονται επιμελώς με νέα κοπή, και αν είναι δυνατόν με μηχάνημα κοπής οδοστρωμάτων. Η αποκατάσταση του οδοστρώματος πρέπει να εκτελεστεί κατά τον ίδιο τρόπο και στην ίδια ποιότητα με το συνεχόμενο οδόστρωμα.

Αν κατ' εξαίρεση, η οριστική αποκατάσταση του οδοστρώματος δεν μπορεί να γίνει αμέσως, πρέπει ευθύς μετά την επαναπλήρωση της τάφρου του αγωγού, αυτή να κλεισθεί με προσωρινή επικάλυψη με ασφαλτόμιγμα. Αν εμφανιστούν βλάβες της προσωρινής επικάλυψης, πρέπει αυτές να αποκατασταθούν αμέσως.

2.6 ΕΡΓΑΣΙΕΣ ΤΟΥ ΤΙΜΟΛΟΓΙΟΥ ΠΟΥ ΠΡΟΔΙΑΓΡΑΦΟΝΤΑΙ ΣΕ ΑΥΤΟ ΤΟ ΑΡΘΡΟ

2.6.1 Επανεπιχώσεις από κοκκώδη υλικά «ζώνης αγωγών και οχετών»

Η εργασία περιλαμβάνει:

- α. Την διαμόρφωση που πυθμένα της τάφρου
- β. Την προμήθεια και μεταφορά επί τόπου του έργου του κατάλληλου κοκκώδους υλικού.
- γ. Την διάστρωση κατά στρώσεις και συμπύκνωση στον κατάλληλο βαθμό του εν λόγω υλικού.
- δ. Την χρήση όλου του απαιτούμενου μηχανικού εξοπλισμού.
- ε. Την διενέργεια των απαιτούμενων ελέγχων συμπακνώσεως
- στ. Την κατασκευή των τυχόν απαιτούμενων αντιστηρίξεων (οριζοντίων και κατακόρυφων)
- ζ. Την λήψη όλων των απαιτούμενων μέτρων για την προστασία των αγωγών, οχετών κλπ σε περίπτωση τοποθέτησής τους κάτω από υφιστάμενο οδόστρωμα.
- η. Την λήψη όλων των απαιτούμενων μέτρων για την προστασία των αγωγών, οχετών κλπ. όπως και της προστατευτικής επενδύσεώς τους, από νερά, διαβρώσεις κλπ.
- θ. Τη λήψη όλων των μέτρων προστασίας τροχοφόρων και ιδιωτών κατά τη διάρκεια των εργασιών.

2.6.2 Επανεπιχώσεις με κατάλληλα προϊόντα πάνω από την «ζώνη αγωγών και οχετών»

Η εργασία περιλαμβάνει:

- α. Την προμήθεια και μεταφορά επί τόπου του έργου, από οποιαδήποτε απόσταση, του κατάλληλου εδαφικού υλικού με ικανότητα συμπύκνωσης V1 ή V2 ή/και V3 από προϊόντα εκσκαφών ή δάνεια.
- β. Την αποκατάσταση του οδοστρώματος σε περίπτωση τοποθέτησης αγωγού κάτω από υφιστάμενη οδό σύμφωνα με τα αναφερόμενα στην παράγρ. 2.5.3.2 του παρόντος.
- γ. Όλες τις δραστηριότητες και υποχρεώσεις του Αναδόχου που αναφέρονται στις

παραγρ. 2.6.1.γ έως και η. του παρόντος.

- δ. Τη λήψη όλων των απαιτούμενων μέτρων προστασίας τροχοφόρων και ιδιωτών κατά τη διάρκεια των εργασιών

2.6.3 Επανεπιχώσεις με κοκκώδη υλικά μεταβατικών επιχωμάτων.

Η εργασία περιλαμβάνει:

- α. Όλες τις δραστηριότητες που αναφέρονται στην παράγρ. 2.6.1 του παρόντος
β. Την δραστηριότητα που αναφέρεται στην παράγρ. 2.6.2.β του παρόντος.

2.6.4 Επανεπιχώσεις με κοκκώδη υλικά κάτω από τα πεζοδρόμια

Η εργασία περιλαμβάνει:

- α. Όλες τις δραστηριότητες που αναφέρονται στην παράγρ. 2.6.1 του παρόντος.
β. Την δραστηριότητα που αναφέρεται στην παράγρ. 2.6.2.β. του παρόντος.
γ. Τη λήψη όλων των απαιτούμενων μέτρων για την αποφυγή ατυχημάτων κατά τη διάρκεια των εργασιών.

2.7 ΕΠΙΜΕΤΡΗΣΗ ΚΑΙ ΠΛΗΡΩΜΗ

2.7.1 Επιμέτρηση

2.7.1.1 Γενικά

Τυχόν επί πλέον όγκος υλικού που τοποθετήθηκε, πέραν εκείνου που προκύπτει σύμφωνα με τα πιο κάτω οριζόμενα, λόγω εκσκαφής της τάφρου σε μεγαλύτερα βάθη ή πλάτη πυθμένα τάφρου, ή κλίσεις πρανών κλπ σε σχέση προς τα προβλεπόμενα στη μελέτη του έργου δεν επιμετρώνται για πληρωμή.

2.7.1.2 Επανεπιχώσεις από κοκκώδη υλικά «ζώνης αγωγών και οχετών»

Η επιμέτρηση θα γίνεται σε μ3 επανεπίχωσης με όγκο που προκύπτει από τις γραμμές θεωρητικής εκσκαφής (Γ.Θ.Ε.) πυθμένα και παρειών σκάμματος όπως αυτές προσδιορίζονται στο άρθρο Γ-1.7.1.2 και άνω επιφάνεια το οριζόντιο επίπεδο μέχρι το οποίο φθάνει η ζώνη του αγωγού, μετά την αφαίρεση των όγκων του αγωγού και του σκυροδέματος έδρασης αυτού, όπου έχει κατασκευαστεί βάσει εγκεκριμένης μελέτης.

Για παράλληλη τοποθέτηση οχετών ή αγωγών ο προσδιορισμός της άνω επιφάνειας του υλικού της ζώνης αγωγού, γίνεται, σύμφωνα με την εγκεκριμένη μελέτη σε ύψος 0,30μ πάνω από την νοητή εφαπτόμενη γραμμή που ενώνει τις κορυφές δύο συνεχόμενων αγωγών ή οχετών.

2.7.1.3 Επανεπιχώσεις με κατάλληλα προϊόντα πάνω από τη «ζώνη οχετών και αγωγών»

Η επιμέτρηση θα γίνεται σε μ3 επανεπίχωσης με όγκο που προκύπτει από τις παρειές της θεωρητικής εκσκαφής του σκάμματος όπως αυτές προσδιορίζονται στο άρθρο Γ-1.7.1.2.β., πυθμένα που ταυτίζεται με την άνω επιφάνεια της ζώνης αγωγού και άνω επιφάνεια την άνω στάθμη της τάφρου όπως αυτή είναι διαμορφωμένη κατά τον χρόνο της επιχώσεως, αφαιρουμένου όμως του πάχους του πιθανώς αναγκαίου οδοστρώματος ή στρώσεως φυτικών κλπ.

2.7.1.4 Επανεπιχώσεις με κοκκώδη υλικά «μεταβατικών επιχωμάτων»

Η επιμέτρηση θα γίνεται σε μ3 επανεπίχωσης με όγκο που προκύπτει μεταξύ:

- α. Των γραμμών θεωρητικής εκσκαφής (Γ.Θ.Ε.) πυθμένα, παρειών και άνω επιφάνειας, όπως αυτές προσδιορίζονται στο άρθρο Γ-1. 7.1.2.
- β. Μιας γραμμής αγόμενης από την άνω επιφάνεια του μεταβατικού επιχώματος και πλάτους 0,50 μ στην στέψη του οχετού και εν συνεχεία ένα πρηνές κλίσεως β:u = 1:1 μέχρι το πρηνές αυτό να κόψει την προσκείμενη Γ.Θ.Ε.
- γ. Της γραμμής εξωτερικής παρειάς του οχετού ή φρεατίου.
- δ. Από τον παραπάνω όγκο που ορίζεται μεταξύ των γραμμών των α, β, γ θα αφαιρείται ο όγκος τυχόν επικαλυπτόμενων αγωγών ή οχετών και το τυχόν σκυρόδεμα εδράσεως αυτών.

2.7.1.5 Επανεπιχώσεις με κοκκώδη υλικά κάτω από τα πεζοδρόμια

Η επιμέτρηση θα γίνεται σε μ3 έτοιμης κατασκευής επανεπίχωσης με λήψη αρχικών και τελικών διατομών, σύμφωνα με τις οδηγίες της Υπηρεσίας και παρουσία εκπροσώπου αυτής.

2.7.2 Πληρωμή

2.7.2.1 Επανεπιχώσεις από κοκκώδη υλικά ζώνης αγωγών και οχετών.

Στην τιμή μονάδος περιλαμβάνονται όλες οι δαπάνες των εργασιών που προδιαγράφονται στο παρόν άρθρο και ειδικότερα στις παραγρ. 2.6.1(α) έως και (θ).

2.7.2.2 Επανεπιχώσεις με κατάλληλα προϊόντα πάνω από τη ζώνη οχετών και αγωγών.

Στην τιμή μονάδος περιλαμβάνονται όλες οι δαπάνες των εργασιών που προδιαγράφονται στο παρόν άρθρο και ειδικότερα στις παραγρ. 2.6.2.(α) έως και (δ).

2.7.2.3 Επανεπιχώσεις με κοκκώδη υλικά μεταβατικών επιχωμάτων

Στην τιμή μονάδος περιλαμβάνονται όλες οι δαπάνες των εργασιών που προδιαγράφονται στο παρόν άρθρο και ειδικότερα στις παραγρ. 2.6.3.(α) έως και (β).

2.7.2.4 Επανεπιχώσεις με κοκκώδη υλικά κάτω από τα πεζοδρόμια

Στην τιμή μονάδος περιλαμβάνονται όλες οι δαπάνες των εργασιών που προδιαγράφονται στο παρόν άρθρο και ειδικότερα στις παραγρ. 2.6.4.(α) και (γ).

Γ - 3 ΣΚΥΡΟΔΕΜΑΤΑ

3.1 ΑΝΤΙΚΕΙΜΕΝΟ

Η κατασκευή υπαίθριων ή υπόγειων τμημάτων του έργου από άοπλο, οπλισμένο ή προεντεταμένο σκυρόδεμα διαφόρων κατηγοριών.

3.2 ΕΦΑΡΜΟΣΤΕΕΣ ΠΡΟΔΙΑΓΡΑΦΕΣ

3.2.1 Για το παραπάνω αντικείμενο έχουν εφαρμογή τα προβλεπόμενα στον Κανονισμό Τεχνολογίας Σκυροδέματος 1997 με τις όποιες βελτιώσεις , τροποποιήσεις ή και συμπληρώσεις αναφέρονται παρακάτω.

3.2.2 Όταν συμπληρωθεί η επεξεργασία και εκδοθούν επισήμως οι προδιαγραφές (Σ)ΣΚ στις οποίες παραπέμπει ο Κ.Τ.Σ. '97 (ΦΕΚ 315/Β-17-4-97), τότε αυτοδίκαια θα θεωρηθεί ότι ισχύουν αυτές στη θέση των αντίστοιχων προδιαγραφών ASTM που αναφέρονται στον πίνακα που ακολουθεί, στον οποίο δίνεται η αντιστοιχία των μεθόδων ελέγχου και ειδικών προδιαγραφών που θα έχει ισχύ από το μεταβατικό στάδιο μεταπήδησης από τις προδιαγραφές ASTM, DIN και ΕΛΟΤ στις ενοποιημένες προδιαγραφές κ.λ.π. (Σ)ΣΚ.

ΑΝΤΙΣΤΟΙΧΙΑ ΜΕΘΟΔΩΝ ΕΛΕΓΧΟΥ ΚΑΙ ΕΙΔΙΚΩΝ ΠΡΟΔΙΑΓΡΑΦΩΝ /ΠΡΟΤΥΠΑ Σ(ΣΚ)

Αριθμός Προτύπου Σ	Αντίστοιχο άλλο Πρότυπο	Θέμα
Σ 301-84	ASTM C 127	Προσδιορισμός ειδικού βάρους και απορροφητικότητας χονδρόκοκκων αδρανών
Σ 302-84	ASTM C 128	Προσδιορισμός φαινομένου ειδικού βάρους λεπτόκοκκων αδρανών
Σ 303-84	ΕΛΟΤ 671	Παρασκευή και συντήρηση δοκιμίων σκυροδέματος
Σ 304-84	ΕΛΟΤ 722	Έλεγχος αντοχής σε θλίψη προτύπων δοκιμίων σκυροδέματος
Σ 305-84	ASTM C 117	Προσδιορισμός υλικού λεπτότερου από 75 χλστ. Σε αδρανή υλικά (προσδιορισμός με υγρό κοσκίνισμα)
Σ 306-84	ASTM C 142	Προσδιορισμός σβώλων αργίλου και εύθρυπτων κόκκων στα αδρανή
Σ 307-84	ASTM C 233 και C 260	Ειδική προδιαγραφή για αερακτικά πρόσθετα για το σκυρόδεμα
Σ 308-84	ASTM C 494	Ειδική προδιαγραφή για χημικά πρόσθετα σκυροδέματος
Σ 309-84	ΕΛΟΤ 521	Δοκιμή κάθισης
Σ 310-84	ΕΛΟΤ 520	Δοκιμή VEBE
Σ 311-84	ASTM C 231	Έλεγχος ποσοστού αέρα νωπού σκυροδέματος με τη μέθοδο της πίεσης
Σ 312-84	ASTM C 280	Προσδιορισμός πιθανής δραστηριότητας των αδρανών με τα αλκάλια

		του τσιμέντου (μέθοδος ράβδου κονιάματος)
Σ 313-84	ASTM C 403	Προσδιορισμός του χρόνου πήξης των μιγμάτων σκυροδέματος με αντίσταση σε διείσδυση
Σ 314-84	ASTM C 156 και C 309	Ειδική προδιαγραφή για υγρά συνθετικά υλικά που δημιουργούν μεμβράνη συντήρησης σκυροδέματος
Σ 315-84	ASTM C 40	Οργανικές προσμίξεις σε λεπτόκκοκα αδρανή για σκυρόδεμα
Σ 316-84	ASTM C 642	Προσδιορισμός ειδικού βάρους, υγρασίας απορρόφησης και κενών στο σκληρυμένο σκυρόδεμα
Σ 317-84	ASTM C 627	Προσδιορισμός δραστηριότητας των αδρανών με τα αλκάλια του τσιμέντου (χημική μέθοδος)
Σ 318-84	DIN 1048	Δοκιμή εξάπλωσης
Σ 320-84	ASTM C1367	Κοκκομετρική ανάλυση των αδρανών
Σ 321-84	ASTM C 88	Ανθεκτικότητα σε αποσάθρωση (υγεία) αδρανών υλικών με τη χρησιμοποίηση θειικού νατρίου ή θειικού μαγνησίου
Σ 322-84	ASTM C 29	Προσδιορισμός φαινομένου βάρους και κενών στα αδρανή υλικά
Σ 323-84	ASTM C 232	Δοκιμή εξίδρωσης σκυροδέματος
Σ 326-84	ASTM C 123	Προσδιορισμός της Περιεκτικότητας των αδρανών σε κόκκους μικρού ειδικού βάρους
Σ 328-84	ΕΛΟΤ 345	Ποιοτικός έλεγχος νερού που χρησιμοποιείται στο σκυρόδεμα
Σ 331-84	ASTM C 309 και C 156	Έλεγχος υλικών συντήρησης σκυροδέματος
Σ 332-84	ASTM C 295	Πετρογραφική εξέταση αδρανών
Σ 333-84	ASTM C 496	Στατικό μέτρο ελαστικότητας σκυροδέματος
Σ 334-84	ASTM C 215	Δυναμικό μέτρο ελαστικότητας σκυροδέματος
Σ 335-84	ASTM C 152	Ερπυσμός σκυροδέματος
Σ 336-84	ASTM C 157	Συστολή ξήρανσης
Σ 337-84	DIN 1048	Διαπερατότητα σκυροδέματος
Σ 338-84	ASTM C 457	Μικροσκοπικός προσδιορισμός κενών αέρα
Σ 341-84	ASTM C 496	Έλεγχος αντοχής σε διάρρηξη δοκιμίων σκυροδέματος
Σ 342-84	ASTM C 597	Μέτρηση ταχύτητας διάδοσης υπέρηχων στο σκυρόδεμα
Σ 343-84	ASTM C 805	Κρουσιμέτρηση στο σκυρόδεμα
Σ 345-84	ASTM C 131	Αντοχή σε τριβή και κρούση (Los Angeles)
Σ 346-84	ASTM D 2419	Ισοδύναμο άμμου
Σ 350-84	DIN 4030	Ολική περιεκτικότητα σε θειικά, άλατα διαλυτά σε HCl
Σ 363-84	ASTM C 87	Επίδραση οργανικών προσμίξεων στην αντοχή αμμοκονιαμάτων με λεπτά αδρανή

Αριθμός Προτύπου Σ	Θέμα
ΕΛΟΤ - 344*	Συσχέτιση της αντοχής αποκοπτόμενου πυρήνα σκυροδέματος από θραυστά ασβεστολιθικά αδρανή με τη συμβατική αντοχή
ΕΛΟΤ - 345*	Το ύδωρ ανάμιξης και συντήρησης σκυροδέματος
ΕΛΟΤ - 346*	Το έτοιμο σκυρόδεμα
ΕΛΟΤ - 408*	Θραυστά αδρανή για συνηθισμένα σκυροδέματα
ΕΛΟΤ - 515*	Σκυροδέτηση όταν η θερμοκρασία του περιβάλλοντος είναι χαμηλή
ΕΛΟΤ - 516	Δειγματοληψία νωπού σκυροδέματος
ΕΛΟΤ - 517*	Σκυροδέτηση όταν η θερμοκρασία του περιβάλλοντος είναι ψηλή
ΕΛΟΤ - 739	Έλεγχος αντοχής σε κάμψη

* Σχέδια Προτύπων του Ελληνικού Οργανισμού Προτυποποίησης που περιέχονται στο παράρτημα του ΚΑΝΟΝΙΣΜΟΥ ΤΕΧΝΟΛΟΓΙΑΣ ΣΚΥΡΟΔΕΜΑΤΟΣ

3.2.3 Οι κατηγορίες σκυροδέματος θα ακολουθούν την ονοματολογία και χαρακτηριστική αντοχή f_{ck} όπως παρουσιάζονται στον πίνακα 2.2 του Κ.Τ.Σ. '97

3.3 ΟΡΙΣΜΟΙ

Ισχύουν όπως αναπτύσσονται λεπτομερώς στο άρθρο 3 του Κ.Τ.Σ. '97

3.4 ΕΙΔΙΚΑ ΧΑΡΑΚΤΗΡΙΣΤΙΚΑ ΤΩΝ ΕΡΓΑΣΙΩΝ

3.5 ΤΕΧΝΙΚΕΣ ΚΑΙ ΣΥΜΒΑΤΙΚΕΣ ΠΡΟΔΙΑΓΡΑΦΕΣ ΥΛΙΚΩΝ ΚΑΙ ΕΡΓΑΣΙΑΣ

3.5.1 Γενικά

3.5.1.1 Στο παρόν άρθρο περιλαμβάνονται οι κανόνες και διατάξεις για την παρασκευή και διαμόρφωση σκυροδέματος της επιθυμητής κατηγορίας και των υλικών και μέσων που απαιτούνται για αυτό.

3.5.1.2 Αντίθετα δεν περιλαμβάνονται:

- α.** Σκυροδέματα που παρασκευάζονται με ελαφρύτερα ή βαρύτερα αδρανή, με προσμίξεις ελαφρύτερων ή βαρύτερων αδρανών και με αδρανή που προέρχονται από τη θραύση παλαιού σκυροδέματος.
- β.** Οι διατάξεις οι σχετικές με την προμήθεια και τοποθέτηση των κοινών χαλύβων του οπλισμένου σκυροδέματος και των τενόντων προέντασης του προεντεταμένου σκυροδέματος, περιλαμβάνονται όμως κατασκευαστικές διατάξεις σχετικές με την απόσταση των ράβδων οπλισμού και τις επικαλύψεις τους.
- γ.** Διατάξεις σχετικές με τις μεθόδους υπολογισμού, τις επιτρεπόμενες τάσεις κλπ για τις οποίες εφαρμόζονται οι κανονισμοί και προδιαγραφές, στους οποίους παραπέμπουν οι σχετικές διατάξεις του ΚΜΕ.

3.5.2 Τροποποιήσεις του Κ.Τ.Σ. '97

Ισχύουν τα ακόλουθα εκτός αν αναφέρεται διαφορετικά στα συμβατικά τεύχη.

3.5.2.1 Όπου στον Κ.Τ.Σ. '97 αναφέρεται ο όρος «αγοραστής», γενικώς υπονοείται στα πλαίσια της παρούσας ΤΣΥ (και των λοιπών Τευχών Δημοπράτησης) ο Κύριος του Έργου (ΚτΕ) δια των αρμοδίων οργάνων του, εκτός των παρ. 4.3.4.8 και 4.3.4.10 και 12.1.1.16 του Κ.Τ.Σ. '97

3.5.2.2 Όπου στον Κ.Τ.Σ. '97 αναφέρεται ο όρος «προμηθευτής», υπονοείται στα πλαίσια της παρούσας ΤΣΥ (και των λοιπών Τευχών Δημοπράτησης) ο Ανάδοχος, εκτός αν ρητώς ο Κ.Τ.Σ. '97 αναφέρεται σε τρίτον (λχ εργοστάσιο παραγωγής σκυροδέματος, λατομείο κλπ). Σε κάθε περίπτωση ο Ανάδοχος αναλαμβάνει έναντι του ΚτΕ ακέραιες τις υποχρεώσεις και ευθύνες, χωρίς απαιτήσεις αποζημίωσης, που απορρέουν από την υλοποίηση του έργου σύμφωνα με τους συμβατικούς όρους, συμπεριλαμβανομένων και τυχόν υποχρεώσεων ή ευθυνών τρίτων απέναντι στον ίδιο ή απέναντι στον ΚτΕ, εκτός αν στον Κ.Τ.Σ. '97 ή στην κείμενη νομοθεσία ρητώς προβλέπεται διαφορετικά, με συγκεκριμένες ρυθμίσεις.

Ομοίως υπονοείται γενικά ο Ανάδοχος, όπου στον ΚΤΣ '97 αναφέρεται ο όρος "ενδιαφερόμενος" ή "εκείνος που ζητά" (λόγω χάρη τη μελέτη σύνθεσης σκυροδέματος), εκτός αν ρητώς ορίζεται διαφορετικά

3.5.2.3 Η παράγραφος 4.3.4.8 του Κ.Τ.Σ. '97 τροποποιείται ως εξής:

«Για την περίπτωση που ο Ανάδοχος του έργου προμηθεύεται τα αδρανή έτοιμα από επιχείρηση λατομείου, τότε μεταξύ του Αναδόχου και του λατομείου παραγωγής θα συμφωνείται η διαβάθμιση των αδρανών που θα παραδοθούν με ανοχές που δεν θα υπερβαίνουν τις 8 εκατοστιαίες μονάδες για τα κόσκινα τα μεγαλύτερα των 4 ή Νο 4 και τις 6 εκατοστιαίες μονάδες για τα κόσκινα της άμμου. Η ανοχή στο κόσκινο 25 δεν θα υπερβαίνει τις 4 εκατοστιαίες μονάδες, με την προϋπόθεση ότι ικανοποιούνται οι απαιτήσεις του άρθρου 4.3.2.6 του Κ.Τ.Σ. '97.

Η συμφωνία μεταξύ του Αναδόχου και του λατομείου παραγωγής θα τίθεται υπόψη της Υπηρεσίας χωρίς αυτό να απαλλάσσει τον Ανάδοχο από τις οποιοσδήποτε ευθύνες του γιατί αυτός είναι ο μόνος υπεύθυνος απέναντι στην Υπηρεσία»

3.5.2.4 Η παρ. 4.3.4.10 του Κ.Τ.Σ. '97 τροποποιείται ως εξής:

«Ανεξάρτητα από το ποιος παράγει τα αδρανή (ο Ανάδοχος ή άλλο λατομείο) ο Ανάδοχος είναι υποχρεωμένος να εξασφαλίσει στην Υπηρεσία ότι αυτή θα έχει την δυνατότητα να παρακολουθεί στο λατομείο τα αποτελέσματα ελέγχων των αδρανών που παράγει. Σε αντίθετη περίπτωση, η Υπηρεσία έχει το δικαίωμα να απαγορεύει στον Ανάδοχο να προμηθεύεται αδρανή από το συγκεκριμένο λατομείο»

3.5.2.5 Η παρ.5.2.1.3 του Κ.Τ.Σ. '97 τροποποιείται ως εξής:

«Ο Ανάδοχος υποχρεούται μετά την κατακύρωση του δημοπρατούμενου έργου σ' αυτόν, να συντάξει τις απαιτούμενες (σύμφωνα με την παρούσα προδιαγραφή και τους όρους δημοπράτησης) μελέτες σύνθεσης σκυροδεμάτων βάσει των τύπων αδρανών, τσιμέντου, νερού κλπ, που θα χρησιμοποιήσει σύμφωνα με τις συνθήκες του έργου και τους όρους δημοπράτησης και να τις υποβάλλει στην Υπηρεσία.

Οι αναλογίες σύνθεσης που καθορίστηκαν όπως παραπάνω, μετά την έγκρισή τους από την Υπηρεσία, αποτελούν τις αναλογίες σύνθεσης που θα εφαρμοστούν στο υπόψη έργο»

3.5.2.6 Το πρώτο εδάφιο της παρ. 5.2.3.1 του Κ.Τ.Σ. '97 τροποποιείται ως εξής:

«Η μελέτη σύνθεσης σκυροδέματος θα γίνεται με μέριμνα και ευθύνη του Αναδόχου, με τα αδρανή, το τσιμέντο, τα πρόσθετα και πιθανώς το νερό, που θα χρησιμοποιηθούν στο έργο, η δε σχετική δαπάνη βαρύνει τον ίδιο»

3.5.2.7 Η παρ. 5.2.3.2 του Κ.Τ.Σ. '97 τροποποιείται ως εξής:

«Εάν οι ιδιότητες του σκυροδέματος που αναφέρονται στην παρ.5.2.3.1 δεν είναι δυνατόν να πραγματοποιηθούν με τα υλικά που προσκομίστηκαν στο Εργαστήριο, ο Ανάδοχος είναι απόλυτα υπεύθυνος να επιφέρει όλες τις αναγκαίες αλλαγές ή την πλήρη

αντικατάσταση των υλικών, ώστε να επιτύχει, σε συνεργασία με το εργαστήριο, τις απαιτούμενες ιδιότητες, η δε σχετική δαπάνη βαρύνει τον ίδιο»

3.5.2.8 Η παρ. 5.2.3.3 του Κ.Τ.Σ. '97 τροποποιείται ως εξής:

«Εκτός από τις αναλογίες των υλικών της παραγράφου 5.2.3.1 στη Μελέτη σύνθεσης θα δίνεται και η καμπύλη του λόγου νερό/τσιμέντο (N/T) και αντοχής για ένα διάστημα τουλάχιστον 3 MPa (30χγρ/εκ²) εκατέρωθεν της απαιτούμενης αντοχής fm »

3.5.2.9 Η τελευταία πρόταση της παρ. 8.6 του Κ.Τ.Σ. '97 «Αν πρόκειται κάθιση » καταργείται

3.5.2.10 Η παρ. 12.1.1.14 του Κ.Τ.Σ. '97 τροποποιείται ως εξής:

«Ο Ανάδοχος θα εξασφαλίσει στην Υπηρεσία το δικαίωμα να ελέγχει το εργοστάσιο από το οποίο προμηθεύεται σκυρόδεμα ως προς την τήρηση αυτής της προδιαγραφής. Άλλως η Υπηρεσία έχει το δικαίωμα να απαγορεύσει στον Ανάδοχο την αγορά και χρήση στο έργο σκυροδέματος από το συγκεκριμένο εργοστάσιο σκυροδέματος »

3.5.2.11 Τόσον η παρ. 13.3.2, όσον και οι δύο τελευταίες προτάσεις της παρ. 13.4.1 του Κ.Τ.Σ. '97 τροποποιούνται ως εξής:

«Η Υπηρεσία ή ο Ανάδοχος έχουν το δικαίωμα να αυξήσουν τον αριθμό δοκιμών μιας δειγματοληψίας από έξι (6) σε δώδεκα (12) δοκίμια. Σε κάθε περίπτωση η δαπάνη των επί πλέον 6 δοκιμών βαρύνει τον Ανάδοχο του έργου »

3.5.3 Προσθήκες στον Κ.Τ.Σ. '97

Συμπληρωματικά προς τις διατάξεις του Κ.Τ.Σ. '97 ισχύουν και τα ακόλουθα:

3.5.3.1 Στο τέλος της παρ. 3.20 του Κ.Τ.Σ. '97 προστίθενται οι ακόλουθες παράγραφοι (ορισμοί):

3.21 «Σκυρόδεμα επί τόπου» λέγεται το σκυρόδεμα που διαστρώνεται σε νωπή κατάσταση στην τελική του θέση.

3.22 «Πρόχυτο σκυρόδεμα» , αναφέρεται σε μεταφερόμενα στοιχεία από σκυρόδεμα, τα οποία κατασκευάζονται σε εργοστάσιο προκατασκευής ή στο εργοτάξιο και τοποθετούνται στις τελικές τους θέσεις αφού το σκυρόδεμα σκληρυνθεί

3.23 «Νωπό σκυρόδεμα», λέγεται το σκυρόδεμα που δεν έχει ακόμη σκληρυνθεί και είναι ακόμα κατεργάσιμο

3.24 «Σκληρυμένο σκυρόδεμα» λέγεται το σκυρόδεμα που έχει σκληρυνθεί σε τέτοιο βαθμό ώστε δεν είναι πια κατεργάσιμο.»

3.5.3.2 Στο τέλος της παρ. 4.3.2.16 του Κ.Τ.Σ. '97 προστίθενται τα ακόλουθα εδάφια:

« Η αποδοχή ή μη της αναφερόμενης στο προηγούμενο εδάφιο παράλειψης των ελέγχων του λατομείου εναπόκειται στην Υπηρεσία»

3.5.3.3 Προστίθεται νέα παράγραφος 4.3.2.20 ως εξής:

«4.3.2.20Εκτός από τις δύο σειρές προτύπων κόσκιινων που έχουν υιοθετηθεί στην παρούσα προδιαγραφή, σύμφωνα με το πρότυπο ΕΛΟΤ-408 (όπως αναφέρεται στην παραπάνω παράγραφο 4.3.2.1) γίνονται δεκτές και άλλες σειρές πρότυπων κόσκιινων που χρησιμοποιούνται επισήμως από τις χώρες μέλη της ΕΟΚ (πχ σειρά κόσκιινων ISO κλπ). Ο αριθμός των νέων χρησιμοποιούμενων κόσκιινων θα πρέπει να είναι τέτοιος ώστε να

περιγράφονται με ανάλογη ακρίβεια (προς τις τρεις σειρές των αποδεκτών από αυτήν την προδιαγραφή κόσκινων) οι καμπύλες κοκκομετρικής ανάλυσης των ΔΙΑΓΡΑΜΜΑΤΩΝ I, II, III και IV . Στην περίπτωση αυτή οι σχετικοί πίνακες 4.3.2.10 α και β, 4.3.2.11^α και β, 4.3.2.12 α και β και 4.3.2.13 α και β θα πρέπει να αναπροσαρμοστούν σύμφωνα με τα χαρακτηριστικά των βροχίδων των νέων κόσκινων σε συνδυασμό με τις καμπύλες των ΔΙΑΓΡΑΜΜΑΤΩΝ I, II, III και IV. Για τα κόσκινα αυτά θα πρέπει να χρησιμοποιείται κατάλληλος συμβολισμός, ώστε να αποφεύγεται σύγχυση σχετικά με τους συμβολισμούς που αναφέρονται στην παραπάνω παράγραφο 4.3.2.1»

3.5.3.4 Στο τέλος της παρ. 4.3.4.5 του Κ.Τ.Σ. '97 προστίθεται το ακόλουθο εδάφιο:

« Σε κάθε περίπτωση όμως θα γίνεται το ακόλουθο ελάχιστο πλήθος ελέγχων καταλληλότητας των χρησιμοποιούμενων αδρανών:

- Έλεγχος πλαστικότητας και ισοδυναμίου άμμου: Μία (1) δοκιμή ανά 300μ³ έτοιμης κατασκευής σκυροδέματος
- Έλεγχος υγείας των πετρωμάτων : τρεις (3) δοκιμές ανά πηγή αδρανών»

3.5.3.5 Μετά την παρ. 4.4.4 του Κ.Τ.Σ. '97 προστίθενται οι ακόλουθες δύο παράγραφοι:

«4.4.5 Για τον υπολογισμό του νερού ανάμιξης (και του τυχόν πάγου) θα λαμβάνεται υπόψη η επιφανειακή υγρασία των αδρανών και το νερό που περιέχουν τα πρόσθετα, που θα αφαιρείται από την καθοριζόμενη ποσότητα του νερού ανάμιξης που έχει προσδιορισθεί από τη μελέτη σύνθεσης

4.4.6 Η ποσότητα νερού ανάμιξης που θα προστίθεται στο μίγμα θα πρέπει να μετράται με ειδική αυτόματη συσκευή μέτρησης προσαρμοσμένη στον αναμικτήρα του σκυροδέματος»

3.5.3.6 Μετά την παράγραφο 4.5.9 του Κ.Τ.Σ. '97 προστίθεται η ακόλουθη παράγραφος:

«4.5.10 Τα πρόσθετα και οι χημικές ενώσεις για τη συντήρηση του σκυροδέματος πρέπει να διατηρούνται στις αρχικές τους συσκευασίες και να προστατεύονται από τις καιρικές συνθήκες, τις ακραίες θερμοκρασίες και την αλλοίωση (Tampering). Για την αποθήκευση πρέπει να τηρούνται οι οδηγίες του κατασκευαστή»

3.5.3.7 Μετά την 5.2.3.4 του Κ.Τ.Σ. '97 προστίθεται η ακόλουθη παράγραφος:

«5.3.2.5 Υπεύθυνος για τα στοιχεία της τυπικής απόκλισης με τα οποία έγινε η μελέτη σύνθεσης είναι ο Ανάδοχος του έργου, εκτός αν έχει τεθεί από την Υπηρεσία ελάχιστο όριο τυπικής απόκλισης που θα πρέπει να τηρηθεί κατά την μελέτη σύνθεσης από τον Ανάδοχο του έργου»

3.5.3.8 Μετά την παρ. 6.9 του Κ.Τ.Σ. '97 προστίθενται οι ακόλουθες παράγραφοι:

«6.10 Η ανάμιξη του εργοταξιακού σκυροδέματος θα γίνεται στο σταθερό συγκρότημα παραγωγής απαγορευμένης της ανάμιξης με τα χέρια. Για την ανάμιξη του εργοταξιακού έτοιμου σκυροδέματος ισχύει η παράγραφος 12.1.2.3

6.11 Στην θέση ανάμιξης θα πρέπει να υπάρχει αναρτημένη πινακίδα με ευανάγνωστες οδηγίες ανάμιξης για κάθε κατηγορία σκυροδέματος που θα περιλαμβάνουν :

- α. Κατηγορία της αντοχής του σκυροδέματος
- β. Στοιχεία τσιμέντου (τύπου και κατηγορία αντοχής, ποσότητα τσιμέντου και περιεκτικότητα σε χιλιόγραμμα ανά κυβικό μέτρο παραγώμενου σκυροδέματος)
- γ. Στοιχεία αδρανών (είδος κατά κλάσμα και ποσότητα)
- δ. Η κάθιση του νωπού σκυροδέματος (ή άλλο χαρακτηριστικό του,

- μέτρησης του εργάσιμου, σύμφωνα με τη μελέτη σύνθεσης).
- ε. Τα πρόσθετα του σκυροδέματος (είδος και ποσότητα)
- στ. Ο λόγος νερού προς τσιμέντο (συντελεστής N/T)
- ζ. Το βάρος ή όγκος του νερού ανά μ3 παραγόμενου σκυροδέματος.
- 6.12 Τα μηχανήματα ανάμιξης του σκυροδέματος (αναμικτήρες) θα είναι κατασκευασμένα κατά τέτοιο τρόπο ώστε να εξασφαλίζουν τέλεια ανάμιξη και ομοιόμορφη κατανομή των συστατικών των υλικών μέσα στη μάζα το νωπού σκυροδέματος. Οι αναμικτήρες θα είναι εφοδιασμένοι με δοχείο αποθήκευσης νερού, επαρκούς ποσότητας, όπως επίσης και με αυτόματη συσκευή μέτρησης του νερού κάθε μίγματος. Καλό είναι να υπάρχουν μηχανικά μέσα μέτρησης των στροφών του τύμπανου του αναμικτήρα, ώστε να εξασφαλίζεται ο ίδιος αριθμός στροφών για κάθε μίγμα και να μην αδειάζει ο αναμικτήρας πριν να συμπληρωθεί ο παραπάνω αριθμός στροφών. Πάντως, η ταχύτητα περιστροφής του τύμπανου κατά την διάρκεια της ανάμιξης πρέπει να είναι αυτή που προδιαγράφεται από το εργοστάσιο κατασκευής του αναμικτήρα. Ο χειρισμός των αναμικτήρων θα πρέπει να είναι ΠΛΗΡΩΣ ΑΥΤΟΜΑΤΟΠΟΙΗΜΕΝΟΣ, να γίνεται από πρόσωπα πεπειραμένα και εξασκημένα στην παραγωγή σκυροδέματος με σταθερή εργασιμότητα.
- 6.13 Διακρίνονται τρεις κύριοι τύποι αναμικτήρων βάσει του προσανατολισμού που έχει ο άξονας περιστροφής:
- α. Κατακόρυφου άξονα
- β. Οριζοντίου άξονα (σταθεροί ή ανατρεπόμενοι)
- γ. Κεκλιμένου άξονα (ανατρεπόμενοι)
- Εξάλλου από πλευράς της κινούσας δύναμης ανάμιξης, οι αναμικτήρες διακρίνονται σε:
- α. Αναμικτήρες βιαίας ανάμιξης
- β. Αναμικτήρες με ελεύθερη πτώση των υλικών με βαρύτητα
- Γενικά κατά σειρά καταλληλότητας προτιμώνται αναμικτήρες των αρχικών κατηγοριών των παραπάνω διακρίσεων, ανάλογα με την σπουδαιότητα του έργου.
- Έτσι σε εργοτάξιο προκατασκευασμένων στοιχείων επιβάλλεται η χρησιμοποίηση αναμικτήρων βιαίας ανάμιξης, ενώ σε σοβαρά έργα απαιτείται η χρήση αναμικτήρα οριζόντιου άξονα. Σε ειδικές περιπτώσεις μικρών έργων δευτερεύουσας σημασίας και ύστερα από έγκριση της Υπηρεσίας, μπορούν να μην εφαρμοστούν τα προδιαγραφόμενα σε αυτήν την παράγραφο για την εκλογή των αναμικτήρων.
- 6.14 Οι αναμικτήρες θα πρέπει να είναι σύμφωνοι με τα οριζόμενα στην παρούσα προδιαγραφή και υπόκεινται στον έλεγχο της Υπηρεσίας κατά τη λειτουργία τους για τυχόν φθορές σε σχέση προς τα σχέδια του εργοστασίου, τυχόν δε εφθαρμένα τμήματα πρέπει να αντικαθίστανται.
- Ειδικότερα ορίζεται ότι δεν επιτρέπεται η χρησιμοποίηση αναμικτήρων των οποίων οι λεπίδες ανάμιξης (blades) παρουσιάζουν φθορά πάνω από 10% σε σχέση με την αρχική τους διατομή. Δεν θα επιτρέπεται επίσης η χρησιμοποίηση του μηχανήματος αν προηγουμένως δεν απομακρυνθούν εντελώς τα συσσωρευμένα στερεοποιημένα εντός του τυμπάνου και των μερών του κονιάματα ή τσιμέντα.
- 6.15 Δεν θα χρησιμοποιούνται αναμικτήρες απόδοσης μικρότερης από ένα σακί τσιμέντο και δεν θα φορτώνεται ο αναμικτήρας με ποσότητα μίγματος μεγαλύτερη από αυτή που εγγυάται το εργοστάσιο του αναμικτήρα για την σωστή ανάμιξη και λειτουργία.

Σαν απόδοση του αναμικτήρα πάντως ορίζεται ως ο μέγιστος όγκος έτοιμου πλήρους αναμεμιγμένου σκυροδέματος που μπορεί να παράγει σε ένα κύκλο λειτουργίας ο αναμικτήρας (γίνεται διάκριση από τον συνολικό γεωμετρικό όγκο του αναμικτήρα και από το άθροισμα των όγκων των χαλαρών συστατικών του μίγματος)

- 6.16 Οι αναμικτήρες δεν θα χρησιμοποιούνται με ποσότητα μίγματος μεγαλύτερης αυτής που συνίσταται από τον κατασκευαστή, Η Υπηρεσία μπορεί να ζητήσει μείωση της ποσότητας του μίγματος, όταν οι δοκιμές απόδοσης του αναμικτήρα δείξουν ότι αυτό είναι απαραίτητο.
- 6.17 Η εκ νέου ανάμιξη σκυροδέματος, που έχει σκληρυνθεί μερικώς, δηλαδή η επανάμιξη με ή χωρίς πρόσθετο τσιμέντο, αδρανή ή νερό, δεν επιτρέπεται. Το υπόψη σκυρόδεμα θα απορρίπτεται και η σχετική ευθύνη και έξοδα θα βαρύνουν τον Ανάδοχο.
- 6.18 Απαιτούμενος εξοπλισμός Αυτόματης Μέτρησης Συστατικών Μίγματος
- 6.18.1 Κάθε σημείο παροχής αδρανών και τσιμέντου στις χοάνες φόρτωσης του αναμικτήρα θα έχει συσκευή ζύγισης, η οποία θα διαθέτει ορατό, χωρίς ελατήρια, δείκτη απευθείας ανάγνωσης σε βαθμονομημένη κλίμακα σε μονάδες χιλιόγραμμων που θα παρέχει ένδειξη βάρους σε κάθε στάδιο της λειτουργίας ζύγισης, από μηδέν μέχρι του μέγιστου φορτίου, ή ψηφιακή ανάγνωση που θα παρέχει μηδενική ένδειξη για μηδέν φορτίο ή κατάλληλη ένδειξη για το προκαθορισμένο φορτίο ζύγισης και αντίστοιχη ένδειξη για οποιοδήποτε φορτίο μικρότερο ή μεγαλύτερο του προκαθορισμένου.
- 6.18.2 Ο Ανάδοχος πρέπει να διαθέτει πρότυπα σταθμά δοκιμών και οποιοδήποτε άλλο βοηθητικό εξοπλισμό απαιτείται για τον έλεγχο της ακρίβειας και σωστής λειτουργίας κάθε συσκευής ζύγισης. Τουλάχιστον κάθε μήνα, ή πιο συχνά αν απαιτηθεί από την Υπηρεσία, θα εκτελείται βαθμονόμηση των ζυγών του παρασκευαστηρίου με ακρίβεια 1%, σε όλο το εύρος της κλίμακας. Τα στοιχεία της βαθμονόμησης πρέπει να κατατίθενται στην Υπηρεσία.
- 6.18.3 Μετά το τέλος κάθε δοκιμής ελέγχου και πριν από την χρήση των καταγραφικών συσκευών, θα γίνονται από τον Ανάδοχο οι απαιτούμενες προσαρμογές, επιδιορθώσεις ή αντικαταστάσεις, ώστε να εξασφαλισθεί η ικανοποιητική λειτουργία των συσκευών.
- 6.18.4 Ο εξοπλισμός μέτρησης πρέπει να διαθέτει αυτοματισμό που θα επιτρέπει, ανάλογα με την περιεκτικότητα σε υγρασία των αδρανών, την προσαρμογή του βάρους των υλικών του μίγματος, αλλά και έμμεσα του αντίστοιχου βάρους απαιτούμενου επί πλέον ύδατος στο μίγμα.
- 6.18.5 Ο εξοπλισμός μέτρησης θα είναι κατασκευασμένος και διατεταγμένος έτσι, ώστε να μπορούν να ρυθμίζονται, η σειρά και ο χρόνος τροφοδοσίας των υλικών, προκειμένου να επιτυγχάνεται καλή ανάμιξη των αδρανών και όπου είναι εφικτό, του τσιμέντου με τα αδρανή. Αυτή η ρύθμιση θα επιτυγχάνεται με τον έλεγχο των θυρίδων εκφόρτωσης του εξοπλισμού μέτρησης.
- 6.18.6 Ο εξοπλισμός μέτρησης θα διαθέτει ακριβή, αυτόματο καταγραφικό μηχανισμό, που θα πρέπει να εγκριθεί από την Υπηρεσία, και ο οποίος θα καταγράφει τα βάρη όλων των υλικών κατά την τροφοδοσία τους στον αναμικτήρα. Ο μηχανισμός θα παρέχει συνεχή ορατή καταγραφή, σε διαγραμμισμένη ταινία, του βάρους του τσιμέντου, του νερού και κάθε κατηγορίας αδρανούς και του χρόνου ανάμιξης ανά διαστήματα όχι μεγαλύτερα των πέντε λεπτών.
- 6.18.7 Η ταινία, που θα χρησιμοποιείται στο καταγραφικό, θα στηρίζεται καθ' όλο το πλάτος της σε σταθερή και λεία βάση ώστε να είναι δυνατές σημειώσεις με

το χέρι, χωρίς να καταστρέφεται το υλικό της. Το ορατό τμήμα της ταινίας θα πρέπει να καλύπτει περίοδο όχι μικρότερη από τριάντα (30) λεπτά. Κάθε ταινία θα είναι διαγραμμισμένη και τυπωμένη ώστε να μπορεί να χαρακτηρίζεται εύκολα, οι δε ποσότητες και ο χρόνος να διαβάζονται απευθείας, χωρίς μέτρηση ή υπολογισμό. Όλες οι ταινίες του καταγραφικού θα παραδίδονται στην Υπηρεσία.

- 6.18.8 Ο εξοπλισμός του παρασκευαστηρίου θα διαθέτει αυτοματισμό επιλογής μίγματος, όπου θα έχουν καταχωρηθεί όλες οι επιλεγείσες συνθέσεις, ανάλογα με την κατηγορία του σκυροδέματος.
- 6.18.9 Το νερό θα μετράται κατά βάρος ή όγκο, Ο μηχανισμός παροχής νερού στους αναμικτήρες δεν θα επιτρέπει διαρροές, όταν οι βαλβίδες είναι κλειστές, Οι βαλβίδες πλήρωσης και εκκένωσης της δεξαμενής νερού θα είναι συγχρονισμένες, ώστε οι βαλβίδες εκκένωσης να μην ανοίγουν πριν κλείσουν πλήρως οι βαλβίδες πλήρωσης. Ο αγωγός παροχής νερού στο συγκρότημα παραγωγής θα είναι επαρκώς μονωμένος, ώστε να αποφεύγεται η θέρμανση ή ψύξη του νερού σε περιόδους θερμού ή ψυχρού καιρού.
- 6.18.10 Ο εξοπλισμός θα διαθέτει συσκευή κατάλληλη για την ρύθμιση της δόσης του αερακτικού και των άλλων προσμίκτων. Ο μηχανισμός παροχής υλικών της συσκευής αυτής θα είναι συγχρονισμένος με την λειτουργία των μηχανισμών μέτρησης της δόσης και εκκένωσης του νερού, ώστε η ανάμιξη των προσμίκτων να είναι αυτόματη. Η συσκευή θα έχει δυνατότητα άμεσης προσαρμογής, για την μεταβολή της ποσότητας των προσμίκτων.
- 6.18.11 Ο εξοπλισμός θα διαθέτει συσκευή για την καταγραφή των παραγόμενων παρτίδων σκυροδέματος. »

3.5.3.9 Στο τέλος της παραγράφου 7.3 του Κ.Τ.Σ. '97 προστίθενται οι ακόλουθες παράγραφοι:

«7.4 Γενικά κάθε σκυρόδεμα μπορεί να μεταφερθεί με κάδους

7.5 Το σκυρόδεμα που μεταφέρεται σε μεταφορικές ταινίες πρέπει να είναι συνεκτικό. Στις θέσεις που το σκυρόδεμα πέφτει από την μεταφορική ταινία, πρέπει να υπάρχουν κατάλληλες διατάξεις που να εμποδίζουν την απόμιξη»

3.5.3.10 Στο τέλος της παραγράφου 8.11 του Κ.Τ.Σ. '97 προστίθενται οι ακόλουθες παράγραφοι:

«8.12 Το εργοταξιακό σκυρόδεμα πρέπει να διαστρώνεται το ταχύτερο δυνατό μετά την ανάμιξή του, ώστε να μην ελαττώνεται το εργάσιμό του και να μην αλλάζει η σύνθεσή του. Ο χρόνος μεταξύ της τοποθέτησης του τσιμέντου στον αναμικτήρα σε επαφή με τα (υγρά) αδρανή και της διάστρωσης του σκυροδέματος δεν πρέπει να υπερβαίνει την μία ώρα κατά τον χειμώνα και 3/4 της ώρας κατά το καλοκαίρι.

Σε καμία περίπτωση, δεν επιτρέπεται ο χρόνος μεταξύ της τοποθέτησης του τσιμέντου στον αναμικτήρα σε επαφή με τα (υγρά) αδρανή και της διάστρωσης του σκυροδέματος να υπερβαίνει τα 3/4 του χρόνου έναρξης πήξης του τσιμέντου.

8.13 Το έτοιμο σκυρόδεμα θα πρέπει, αν είναι δυνατόν, να διαστρώνεται αμέσως μετά την παράδοσή του στο εργοτάξιο.

8.14 Πριν από την διάστρωση οποιασδήποτε ποσότητας σκυροδέματος θα πρέπει να γίνεται προσεκτικό καθάρισμα των ξυλότυπων από διάφορα υλικά που πιθανόν να υπάρχουν, όπως πριονίδια, μικρά κομμάτια ξύλων, άχυρα, χαρτιά, σκόνες, αποτσίγαρα κλπ. Πριν από την έναρξη του κάθε τμήματος του έργου, το ήδη ολοκληρωμένο τμήμα πρέπει να επιθεωρείται και να ειδοποιείται η Υπηρεσία για οτιδήποτε διαπιστωθεί ότι θα μπορούσε να επηρεάσει τη σωστή συνέχεια των

εργασιών. Σε αυτήν την περίπτωση ο Ανάδοχος είναι υπεύθυνος για να προσδιορίσει τη μεθοδολογία με την οποία θα αρθεί η επιζήμια κατάσταση σε βαθμό αποδεκτό από την Υπηρεσία. Η μεθοδολογία αυτή υπόκειται σε έγκριση από την Υπηρεσία.

- 8.15 Η διάστρωση του σκυροδέματος επιτρέπεται μόνον μετά την παραλαβή από την Υπηρεσία των ξυλότυπων και του οπλισμού, όπως επίσης και μετά την τοποθέτηση των σωληνώσεων, αγωγών, και λοιπών εξαρτημάτων των εγκαταστάσεων πάσης φύσης που τυχόν προορίζονται να ενσωματωθούν στο σκυρόδεμα. Απαραίτητα κατά την διάστρωση του σκυροδέματος πρέπει να παρευρίσκεται κατάλληλος αριθμός (τουλάχιστον ένας) ξυλουργών που θα παρακολουθούν τις υποστηρίξεις των ξυλότυπων.

Σε όλες τις φάσεις του έργου, η Υπηρεσία θα πρέπει να ειδοποιείται τουλάχιστον 24 ώρες πριν από κάθε σκυροδέτηση. (Βλέπε σχετικά άρθρο Γ-5.5.4.8).

- 8.16 Απαγορεύεται η διάστρωση σκυροδέματος υπό βροχή. Επίσης πρέπει να αποφεύγεται η διάστρωση, όταν υπάρχει πιθανότητα αμέσως μετά από αυτήν ή κατά το πρώτο 24ωρο να επακολουθήσει νεροποντή,
- 8.17 Επίσης η Υπηρεσία έχει το δικαίωμα να απαγορεύει την διάστρωση όσες φορές οι καιρικές συνθήκες γενικά (ήλιος, θερμότητα, ψύχος, βροχή, χιόνι, άνεμοι κλπ) εμποδίζουν, κατά την κρίση της, την κανονική διάστρωση και πήξη του σκυροδέματος.
- 8.18 Η διάστρωση θα γίνεται κατά τρόπο που να αποφεύγεται η μετάθεση του σιδηρού οπλισμού. Η πρόοδος της διάστρωσης πρέπει να έχει τέτοιο ρυθμό, ώστε η εργασία να είναι συνεχής και ομαλή μέχρι πλήρους συμπλήρωσης του τμήματος του έργου που έχει προκαθοριστεί και το σκυρόδεμα να είναι πάντοτε νωπό και με το εργάσιμο που έχει προκαθοριστεί.
- 8.19 Η διάστρωση θα γίνεται σε ομοιόμορφες στρώσεις, με πάχος που να εξαρτάται από την αποτελεσματικότητα της μεθόδου συμπύκνωσης. Για να αποφευχθεί ο σχηματισμός οριζόντιων αρμών εργασίας, η διάστρωση πρέπει να γίνεται αρκετά γρήγορα και η συμπύκνωση να γίνεται κατά τέτοιο τρόπο, ώστε να εξασφαλίζεται η σύνδεση των στρώσεων χωρίς να παραμείνει ορατός κατασκευαστικός αρμός μεταξύ των στρώσεων.
- 8.20 Το άδειασμα του σκυροδέματος σε σωρούς και η κατανομή των σωρών με δονητή απαγορεύεται επειδή υπάρχει κίνδυνος απόμιξης.
- 8.21 Η διάστρωση σε ειδικές κατασκευές ή κατά διάφορους ειδικούς τρόπους που προβλέπονται στις μελέτες (διάστρωση κάτω από το νερό, διάστρωση με πεπιεσμένο αέρα, με εκτόξευση, με ενέσεις κ.λ.π.) θα γίνεται βάσει ειδικών κάθε φορά μελετών που απαιτούν ειδική εμπειρία και που θα εγκρίνονται από την Υπηρεσία.
- 8.22 Πριν από κάθε σκυροδέτηση θα προηγείται επιθεώρηση από την Υπηρεσία (βλέπε και παρ. 8.15) που θα αφορά κατ' ελάχιστον:

- Την στερεότητα των ξυλοτύπων και ικριωμάτων (η επιθεώρηση των ξυλοτύπων και ικριωμάτων αφορά τη συμμόρφωσή τους με την μελέτη, καθώς και την καλή εκτέλεση τους. Ο έλεγχος εξαρτάται από την σπουδαιότητα του έργου. Η επιθεώρηση πρέπει να γίνεται λεπτομερώς στα σοβαρά και δύσκολα έργα και στις λεπτές κατασκευές, ενώ μπορεί να περιορισθεί σε οπτικό έλεγχο σε ένα μεγάλο βαθμό από συνήθη οικοδομικά έργα).
- Την ομοιόμορφη επικάλυψη των καλουπιών με προϊόντα που διευκολύνουν

το ξεκαλούπωμα

- Την στεγανότητα των αρμών μεταξύ των στοιχείων των ξυλοτύπων.
- Την συμφωνία των διαστάσεων των ξυλοτύπων με τα κατασκευαστικά σχέδια.
- Την καθαρότητα των ξυλοτύπων και των επιφανειών διακοπής σκυροδέτησης.
- Την επιφανειακή κατάσταση των οπλισμών και των τενόντων προέντασης
- Την θέση και διάμετρο των οπλισμών (και των τενόντων), την στερέωσή τους, την ποιότητα των συνδέσεων τους και την κατάσταση των σωλήνων (αν προβλέπονται συγκολλήσεις, πρέπει να ελέγχεται η καταλληλότητα του προσωπικού, των χαλύβων και της μεθόδου που θα εφαρμοστεί).
- Την κανονικότητα των καμπύλων των τενόντων μέσα στους σωλήνες.
- Την κανονικότητα των αγκυρώσεων, την θέση τους και την στερέωσή τους.
- Την παρουσία στο εργοτάξιο του εξοπλισμού που ενδεχόμενα απαιτείται για ρύθμιση του ξυλότυπου
- Την παρουσία στο εργοτάξιο του εξοπλισμού που απαιτείται για την έγχυση και την συμπύκνωση του σκυροδέματος
- Την καλή κατάσταση του εξοπλισμού που χρησιμοποιείται για την έγχυση και την συμπύκνωση του σκυροδέματος.

8.23 Επίσης θα πρέπει, πριν από κάθε σκυροδέτηση να έχει εξασφαλισθεί ότι ο υπάρχων εξοπλισμός λειτουργεί καλά καθώς και ότι υπάρχει πρόσθετος εξοπλισμός ώστε οι εργασίες σκυροδέματος να ολοκληρωθούν όπως πρέπει ακόμα και σε περίπτωση σοβαρής μηχανικής βλάβης. Η τελευταία απαίτηση θα εφαρμόζεται σε σοβαρά έργα και θα πρέπει να γίνεται μνεία στην Ειδική Συγγραφή Υποχρεώσεων ανεξάρτητα από το γεγονός ότι σε κάθε περίπτωση την απόλυτη ευθύνη για οτιδήποτε συμβεί τη φέρει ο Ανάδοχος.

8.24 Επί πλέον, πριν από την έναρξη παραγωγής σκυροδέματος πρέπει να έχει εξασφαλισθεί ότι υπάρχουν όλα τα υλικά και ο εξοπλισμός για τα τελειώματα και τη συντήρηση του σκυροδέματος»

3.5.3.11 Στο τέλος της παρ. 9.5 του Κ.Τ.Σ. '97 προστίθενται οι ακόλουθες παράγραφοι:

«9.6 Η συμπύκνωση με δόνηση πρέπει να γίνεται κάτω από την επίβλεψη πεπειραμένου προσωπικού και να ακολουθεί τους εξής κανόνες:

α. Η δόνηση θα είναι εσωτερική, εκτός αν ήθελε ορισθεί από την Υπηρεσία διαφορετική, όπως αναφέρεται παρακάτω

Η συμπύκνωση με εσωτερικούς δονητές θα συμπληρώνεται και με δόνηση με δονητές επιφανείας, όπου απαιτείται η διαμόρφωση λείας επιφανείας όπως πχ καταστρώματα, δοκοί και πλάκες γεφυρών και κτιρίων.

Δονητές πάνω στους ξυλότυπους θα χρησιμοποιούνται μόνο όπου είναι αδύνατη η εφαρμογή εσωτερικών δονητών (πολύ λεπτές διατομές, λεπτοί στύλοι, προκατασκευασμένα στοιχεία κλπ).

β. Ο τύπος των δονητών υπόκειται στην έγκριση της Υπηρεσίας. Πρέπει να είναι ικανοί να μεταδώσουν στο σκυρόδεμα δόνηση με συχνότητα τουλάχιστον 3600 παλμών ανά πρώτο λεπτό, όταν βρίσκονται σε φόρτωση.

- γ. Ο Ανάδοχος πρέπει να διαθέτει στο έργο επαρκή αριθμό δονητών ώστε να γίνεται δυνατή η συμπύκνωση κάθε μίγματος, αμέσως μετά την τοποθέτηση τους στους ξυλότυπους.
- δ. Ο χειρισμός των δονητών θα είναι τέτοιος, ώστε να επηρεάζεται το σκυρόδεμα σε κάθε θέση μέσα στους ξυλότυπους γύρω από τους οπλισμούς, στις γωνίες κλπ
- ε. Η δόνηση θα εφαρμόζεται στο σκυρόδεμα που έχει διαστρωθεί πρόσφατα. Οι εσωτερικοί δονητές θα μπαίνουν και θα βγαίνουν από το σκυρόδεμα βραδέως και θα διατηρούνται κατά το δυνατόν σε κατακόρυφη περιίπου θέση, εκτός από ειδικές περιπτώσεις (ρηχές διατομές, ή δύσκολα προσπελάσιμες). Η δόνηση θα έχει τέτοια διάρκεια και έκταση ώστε να επέρχεται τέλεια συμπύκνωση του σκυροδέματος αλλά δεν πρέπει να διαρκεί περισσότερο από το απαιτούμενο, γιατί τότε προκαλεί απόμιξη του σκυροδέματος.
- στ. Οι δονητές επιφανείας θα εφαρμόζονται τόσο χρόνο, όσος απαιτείται για να βυθιστούν τα χονδρά αδρανή μέσα στην υποκείμενη μάζα του σκυροδέματος και να προκύψει ομοιόμορφη εμφάνιση επαρκούς πολτού για την διαμόρφωση ομαλής επιφανείας.
- ζ. Οι δονητές που εφαρμόζονται πάνω στους ξυλότυπους θα προσαρμόζονται σε αυτούς κατά τρόπο ώστε να μεταδίδουν επαρκή δόνηση στο σκυρόδεμα και θα μετακινούνται κατακόρυφα από κάτω προς τα πάνω, παράλληλα με το ανέβασμα των στρώσεων του σκυροδέματος. Το ύψος μετακίνησης δεν θα υπερβαίνει το ύψος του σκυροδέματος που έχει επηρεασθεί από την δόνηση. Οριζόντια οι δονητές πρέπει να τοποθετούνται σε αποστάσεις μεταξύ τους, σύμφωνα με την παράγραφο 9.3 του Κ.Τ.Σ. '97
- η. Η δόνηση πρέπει να συμπληρώνεται με ανάδευση του σκυροδέματος με ξύλινες ή σιδηρές ράβδους κοντά στους ξυλότυπους ή σε θέσεις όπου δεν είναι δυνατόν να φτάσουν οι δονητές (γωνίες κλπ) ώστε να προκύπτουν ομαλές επιφάνειες και πυκνό σκυρόδεμα.
- θ. Σκυρόδεμα που έχει ήδη συμπυκνωθεί, μπορεί να βελτιωθεί με επαναδόνηση αργότερα, κάτω από τους περιορισμούς της παραγράφου 9.5. Η επαναδόνηση κλείνει τις τριχοειδείς ρωγμές πλαστικής συστολής, τις ρωγμές από κατακάθιση και τα κενά κάτω από τις οριζόντιες ράβδους οπλισμού.

9.7 Στο σημείο διάστρωσης θα πρέπει να υπάρχουν διαθέσιμοι, εκτός από τους εργαζόμενους δονητές που έχουν προγραμματισθεί και πρόσθετοι δονητές που θα καλύπτουν περιπτώσεις εκτάκτων αναγκών, βλαβών κλπ.»

3.5.3.12 Στο τέλος της παραγράφου 10.7 του Κ.Τ.Σ. '97 προστίθεται το ακόλουθο εδάφιο:

«Σε όσες περιπτώσεις προβλέπεται η μεταγενέστερη στεγάνωση της επιφανείας με ασφαλικά ή άλλης φύσης υλικά (πχ στεγάνωση καταστρώματος γεφυρών, οχετών κλπ) θα γίνεται αποδεκτή η χρήση υλικού συντήρησης, εφόσον αυτό είναι συμβατό με το προβλεπόμενο είδος στεγάνωσης και εφόσον συνοδεύεται και από υπεύθυνη δήλωση του εργοστασίου παρασκευής του υλικού συντήρησης για την συμβιβασιμότητα του με το προβλεπόμενο είδος στεγάνωσης. Επισημαίνεται ότι στις θέσεις των αρμών εργασίας η συντήρηση θα πρέπει να γίνεται με υγρασία απαγορευομένης της χρήσης μεμβράνης.»

3.5.3.13 Μετά την παρ. 10.8 του Κ.Τ.Σ. '97 προστίθενται οι ακόλουθες παράγραφοι:

«10.9 Ενδεικτικά αναφέρεται ότι η απαιτούμενη υγρασία κατά τη συντήρηση εξασφαλίζεται με τις ακόλουθες μεθόδους:

- α. Βύθισμα ή πλημμύρισμα: Αν πρόκειται για προκατασκευασμένα στοιχεία αυτά τοποθετούνται σε δεξαμενές νερού. Αν πρόκειται για δάπεδα ή για πλάκες οικοδομών, στα όρια της πλάκας ή του δαπέδου χτίζεται ένα δρομικό μονό τούβλο (ή τοποθετείται άμμος, χώμα κλπ) ολόκληρη δε η επιφάνεια πλημμυρίζεται με νερό, Το ύψος του νερού πρέπει να είναι τόσο ώστε κανένα τμήμα της πλάκας να μη μένει ακάλυπτο. Συνήθως αρκεί ύψος 1-2 εκ.
- β. Διαβροχή: Πρέπει να είναι συνεχής και να γίνεται με περιστροφικούς εκτοξευτήρες ή ψεκαστήρες παρόμοιους με εκείνους που χρησιμοποιούνται στο πότισμα.
- γ. Επικάλυψη: Χρησιμοποιούνται στρώματα, λινάτσες, άχυρα, άμμος και πλαστικά φύλλα με αντικειμενικό σκοπό να επιβραδύνουν την εξάτμιση του νερού από τις ελεύθερες επιφάνειες του σκυροδέματος.
- δ. Επάλειψη: Στις ελεύθερες επιφάνειες ψεκάζεται κατάλληλο υγρό το οποίο σχηματίζει μια μικρού πάχους αδιαπέραστη πλαστική μεμβράνη. Το υγρό είναι συνήθως χρωματισμένο ώστε να ελέγχεται η καθολικότητα της επάλειψης. Η μέθοδος αυτή εμποδίζει την εξάτμιση του νερού, για όσο χρονικό διάστημα η μεμβράνη παραμένει ατραυμάτιστη.

Η επιλογή θα γίνεται με μέριμνα και ευθύνη του Αναδόχου και θα υπόκεινται στην έγκριση της Υπηρεσίας.

Αν η συντήρηση γίνεται όπως περιγράφεται στην παράγραφο 10.3, οι λινάτσες μπορούν να διατηρούνται υγρές με πλαστικούς σωλήνες μικρής διαμέτρου που απλώνονται πάνω στις λινάτσες. Τα ελεύθερα άκρα των σωλήνων είναι σφραγισμένα, από μικρές δε τρύπες που ανοίγονται στις παράπλευρες επιφάνειές τους τρέχει νερό σε μικρή ποσότητα. Με τη μέθοδο αυτή η ποσότητα του νερού που καταναλίσκεται είναι μικρή και δεν δημιουργούνται προβλήματα αποχέτευσης. Η μέθοδος έχει αποδειχθεί εξαιρετικά αποτελεσματική, ιδίως τους θερινούς μήνες, γιατί συγχρόνως σκιάζει αλλά και διαποτίζει το σκυρόδεμα.

10.10 Ειδικότερα για την συντήρηση με επάλειψη αυτή θα πρέπει να γίνεται ως ακολούθως:

- (1) Η χημική σύνθεση που δημιουργεί την υγρή μεμβράνη πρέπει να τοποθετείται με μη χειροκίνητους μηχανικούς ψεκαστήρες (power operated atomizing spray equipment) μετά την ολοκλήρωση των τελειωμάτων της επιφάνειας του σκυροδέματος και αμέσως προτού χαθεί η γυαλάδα της επιφανειακής υγρασίας, αλλά πάντως προτού εμφανιστεί οποιαδήποτε συστολή ξήρανσης ή άλλη ακανόνιστη ρηγμάτωση.

Κατά την διάρκεια περιόδων καύσωνα πρέπει μέχρι την τοποθέτηση της χημικής σύνθεσης, η επιφάνεια του σκυροδέματος να καλύπτεται με νερό ψεκασμένο από ακροφύσιο. Πάντως η χημική σύνθεση δεν πρέπει να τοποθετείται πάνω σε λιμνάζοντα νερά. Πρέπει να επιδιορθώνεται οποιαδήποτε ζημιά συμβεί στην υγρή μεμβράνη προτού περάσουν 7 μέρες από τη διάστρωση του σκυροδέματος.

- (2) Η χημική σύνθεση πρέπει να τοποθετείται με ρυθμό 1 λίτρο ανά 4-5 μ² επιφανείας, εκτός αν ο κατασκευαστής καθορίζει διαφορετικά. Ξεχειλίσματα, βουλιίσματα, λεπτές περιοχές, σκαλοπατάκια, ή διακοπές στην τοποθέτηση της σύνθεσης αποτελούν σημάδι ότι αυτή δεν γίνεται ικανοποιητικά. Σε όλη τη διάρκεια της χρησιμοποίησης η χημική σύνθεση που τυχόν περιέχει και χρωστικά πρέπει να είναι αναμιγμένη με μεγάλη επιμέλεια και τα χρωστικά διασκορπισμένα ομοιόμορφα σε ολόκληρο τον ψεκαστήρα. Η χημική σύνθεση πρέπει να διατηρείται χρησιμοποιήσιμη (με ψεκασμό) και σε θερμοκρασία πάνω από 25C και δεν πρέπει να αραιώνει, ή

να αλλοιώνεται κατά οποιοδήποτε τρόπο μετά την κατασκευή της. Πρέπει να ακολουθούνται οι συστάσεις του κατασκευαστή σχετικά με την αποθήκευση, μεταφορά, εφαρμογή, μέτρα ασφαλείας και προστασία του περιβάλλοντος.

10.11 Επιτάχυνση σκλήρυνσης με θερμότητα (τεχνητή ωρίμανση)

(1) Η ταχύτητα σκλήρυνσης του σκυροδέματος μπορεί να αυξηθεί με θέρμανση, γιατί η ανύψωση της θερμοκρασίας κατά τις πρώτες ώρες της σκλήρυνσης μέσα σε ορισμένα όρια, αυξάνει την αντοχή της μικρής ηλικίας. Εν τούτοις, η τελική αντοχή μπορεί να είναι μικρότερη από εκείνη που θα είχε το σκυρόδεμα αν είχε συντηρηθεί σε κανονική θερμοκρασία. Αποφασιστικοί παράγοντες σε αυτή την περίπτωση είναι ο χώρος έναρξης επιβολής της θερμότητας, η ταχύτητα ανύψωσης της θερμοκρασίας, η μέγιστη τιμή της θερμοκρασίας, η διάρκεια θέρμανσης και η ταχύτητα ψύξης. Η επιτυχία της επεξεργασίας με θέρμανση εξαρτάται από τον τύπο τουτσιμέντου, αλλά δεν μπορούν να δοθούν γενικοί κανόνες.

Έτσι πριν από κάθε εφαρμογή, πρέπει να γίνει έλεγχος της μεθόδου που θα ακολουθηθεί σε δοκιμαστικά μίγματα. Πρέπει επίσης να εξασφαλιστεί ότι τα στοιχεία σκυροδέματος που θερμαίνονται δεν αφήνονται να ξεραθούν πρόωρα σε απαράδεκτο βαθμό ή να κρυώσουν απότομα. Η επεξεργασία με θέρμανση μπορεί να επηρεάσει τις ιδιότητες του σκληρυμένου σκυροδέματος (πχ λόγος αντοχής σε εφελκυσμό προς αντοχή σε θλίψη ιδιότητες παραμόρφωσης, ανθεκτικότητα)

(2) Ύστερα από τα παραπάνω ορίζεται ότι η επιτάχυνση σκλήρυνσης με θερμότητα θα μπορεί να εκτελεστεί μόνο όταν προβλέπεται από την μελέτη χωρίς να αντίκειται στους όρους δημοπράτησης και αφού προηγουμένως συνταχθεί και υποβληθεί στην Υπηρεσία προς έγκριση μελέτη της μεθόδου (οργάνωση, εξοπλισμός κλπ) που θα έχει συνταχθεί σύμφωνα με την μελέτη του έργου και θα βασίζεται σε ισχύοντες κανονισμούς / διεθνή πρακτική. Ιδιαίτερη έμφαση θα δίδεται στις επιπτώσεις εφαρμογής της μεθόδου τόσο στην αλληλουχία των φάσεων ανέγερσης / κατασκευής (λ.χ. σε περίπτωση σπονδυλωτής κατασκευής με επί τόπου σκυροδετήσεις) όσο και στις φάσεις προέντασης / τάνυσης καλωδίων γενικώς. Ο Ανάδοχος θα πρέπει να συμπεριλάβει στην προσφορά του τον κίνδυνο από ενδεχόμενη μη αποδοχή της προτεινόμενης μεθόδου από την Υπηρεσία.»

3.5.3.14 Μετά την παρ. 11.9 του Κ.Τ.Σ. '97 προστίθενται οι ακόλουθες παράγραφοι:

«11.10 Η τήρηση των ημερών που αναφέρονται στον Πίνακα 6.11.6 δεν απαλλάσσει τον Ανάδοχο του έργου από τις ευθύνες του από πιθανές βλάβες του σκελετού λόγω καθυστέρησης στην σκλήρυνση του σκυροδέματος ή λόγω υπερφόρτωσης της κατασκευής.

11.11 Ειδικότερα για τους ξυλότυπους γίνεται αναφορά στο άρθρο Γ-5 αυτής της ΤΣΥ»

3.5.3.15 Στο τέλος της παρ. 12.1.1.3 του Κ.Τ.Σ. '97 προστίθενται τα ακόλουθα

«Ο Ανάδοχος, υπό την ιδιότητά του ως «προμηθευτής» είναι υποχρεωμένος να εξασφαλίζει για την Υπηρεσία το δικαίωμα να της κοινοποιούνται τα αποτελέσματα ελέγχων του σκυροδέματος από το εργοστάσιο εφ' όσον ζητηθούν από αυτήν (την Υπηρεσία). Σε αντίθετη περίπτωση η Υπηρεσία έχει το δικαίωμα να απαγορεύσει στον Ανάδοχο την χρήση στο έργο σκυροδέματος από το συγκεκριμένο εργοστάσιο σκυροδέματος»

3.5.3.16 Μετά την παρ. 12.10.4 του Κ.Τ.Σ. '97 προστίθενται οι ακόλουθες παράγραφοι:

«12.10.5 Η καταλληλότητα του σκυροδέματος σε άντληση, θα πρέπει να ελέγχεται με

ευθύνη και δαπάνες του Αναδόχου, με δοκιμαστικά αναμίγματα ή με ειδικές δοκιμές αντλησιμότητας. Διευκρινίζεται δε ότι ο Ανάδοχος φέρει την αποκλειστική ευθύνη για την κατασκευή αντλητού σκυροδέματος, σε συσχετισμό με το έργο, τη θέση του σκυροδετούμενου στοιχείου, το πρόγραμμα εκτέλεσης των έργων, τον μηχανικό εξοπλισμό του Αναδόχου κλπ, ανεξάρτητα από το αν προβλέπεται ρητά στην Ειδική Συγγραφή Υποχρεώσεων η κατασκευή αντλητού σκυροδέματος.

12.10.6 Ενδεικτικά αναφέρεται ότι η χρησιμοποίηση φυσικών (στρογγυλεμένων) αδρανών διευκολύνει την άντληση.

12.10.7 Επειδή έχει αποφασιστική σημασία για την αντλησιμότητα του σκυροδέματος η κοκκομετρική διαβάθμιση των αδρανών, γι' αυτό το λόγο κατά την άφιξη των κλασμάτων αδρανών στο εργοτάξιο, θα πρέπει να ελέγχονται σχολαστικά με πύκνωση των δοκιμών κοσκίνισης (πχ μία δειγματοληψία ανά δέκα αυτοκίνητα) ώστε να εξασφαλισθεί η σύμπτωση της κοκκομετρικής διαβάθμισης των αδρανών με την αντίστοιχη της μελέτης σύνθεσης.

12.10.8 Το αντλητό σκυροδεμα συνήθως έχει εργάσιμο με κάθιση από 10-12 εκατοστά.

12.11 Δαπάνες Αναδόχου και λοιπές υποχρεώσεις

Όλες οι δαπάνες εξοπλισμού, οργάνωσης, σχετικής μελέτης, προσθέτων κλπ που θα απαιτηθούν για τις ειδικές διαστρώσεις σκυροδέματος ή την κατασκευή των ειδικών σκυροδεμάτων του υπόψη άρθρου 12 του Κ.Τ.Σ. '97 θα περιλαμβάνονται ανηγμένα - εκτός αν άλλως προδιαγράφεται στους όρους δημοπράτησης - στις τιμές προσφοράς του Αναδόχου και θα έχουν ληφθεί υπόψη από τον Ανάδοχο τυχόν άλλες συμβατικές επιπτώσεις (λχ τήρηση χρονοδιαγράμματος»

3.5.3.17 Στο τέλος της εισαγωγικής παραγράφου του άρθρου 13 του ΚΤΣ '97 προστίθεται η ακόλουθη πρόταση:

"Ειδικότερα για εργασίες έγχυτων πασσάλων και κεφαλοδέσμων τους ισχύει συμπληρωματικά και η παράγραφος 9.2.4"

3.5.3.18 Στο τέλος της παρ. 13.2.2 του ΚΤΣ '97 προστίθενται τα ακόλουθα:

"Σε περίπτωση που - ύστερα από σύμφωνη γνώμη της Υπηρεσίας - παραστεί ανάγκη συσχέτισης των συμβατικών αντοχών δοκιμιών (ηλικίας 28 ημερών) σύμφωνα με διαφορετικούς κανονισμούς (και συγκεκριμένα DIN αφενός και Ελληνικούς ή Ευρωπαϊκούς αφετέρου), θα λαμβάνονται υπόψη οι ακόλουθες προσεγγιστικές σχέσεις αναγωγής:

$$\beta_{WN} = 1,28 f_{ck/cyl} \quad \text{για } \beta_w > 15 \text{ Mpa}$$
$$\beta_{WN} = 1,35 f_{ck/cyl} \quad \text{για } \beta_w \leq 15 \text{ Mpa}$$

όπου συμβολίζονται

β_{WN} = η ονομαστική αντοχή (Nennfestigkeit) του σκυροδέματος κατά DIN 1018
 $f_{ck/cyl}$ = η χαρακτηριστική αντοχή σκυροδέματος κατά ΚΜΚΕΣ (ή EC2 ή ENV 206) με βάση κυλινδρικά δοκίμια διαμέτρου 15 cm και ύψους 30cm

Τα προηγούμενα δεν υποκαθιστούν τα προδιαγραφόμενα στην επόμενη παράγραφο 13.2.3, αλλά ισχύουν συμπληρωματικά

3.5.3.19 Στο τέλος της 13.5.11 του Κ.Τ.Σ. '97 προστίθεται:

« και ύστερα από έγκριση της Υπηρεσίας»

- 3.5.3.20** Στο τέλος της παρ. 13.7.4 προστίθεται
- « και επιφέρονται όλες οι απαιτούμενες επεμβάσεις για την αποκατάσταση της αισθητικής και της λειτουργικότητας του έργου»*
- 3.5.3.21** Στο τέλος της παρ. 13.7.8 του Κ.Τ.Σ. '97 προστίθεται:
- «Κάθε μία από τις προαναφερόμενες (ποινές) αποζημιώσεις «Α», «Β», «Γ» ή «Δ» θα συμπεριλαμβάνει και την καταβολή από την πλευρά του Αναδόχου αποζημιώσεων λόγω τυχόν καθυστερήσεων στην πρόοδο των εργασιών»*
- 3.5.3.22** Προστίθεται η ακόλουθη εισαγωγική παράγραφος στο άρθρο 14 του Κ.Τ.Σ. '97.
- «Στο μέτρο που τα αναφερόμενα στο παρόν άρθρο, έρχονται σε αντίφαση με τα προβλεπόμενα στους λοιπούς κανονισμούς στους οποίους παραπέμπουν ο ΚΜΕ, η παρούσα ΤΣΥ και τα λοιπά τεύχη δημοπράτησης, θα ισχύει κάθε φορά το αριθμητικό όριο ή διάταξη που οδηγεί περισσότερο προς την πλευρά (κατά σειρά ισχύος) της ασφάλειας, της λειτουργικότητας, της ανθεκτικότητας στον χρόνο, της προστασίας του περιβάλλοντος και της αισθητικής»*
- 3.5.3.23** Προστίθεται η ακόλουθη εισαγωγική παράγραφος στην παρ. 14.3 του Κ.Τ.Σ. '97 (πριν από την παρ. 14.3.1)
- «Αρμοί εργασίας σχηματίζονται εκεί που για πρακτικούς λόγους διακόπτεται η σκυροδέτηση. Οι αρμοί αυτοί πρέπει να είναι όσο γίνεται λεπτότεροι γιατί σε αυτούς η αντοχή εφελκυσμού και διάτμησης είναι χαμηλή και συνεπώς η φέρουσα αντοχή του σκυροδέματος στην περιοχή τους μειωμένη. Ακόμα υπάρχει κίνδυνος, από κακή τεχνική στις θέσεις αυτές το σκυρόδεμα να είναι υδατοδιαπερατό. Σε αυτήν την περίπτωση η προστασία του οπλισμού σε διάβρωση είναι μειωμένη. Οι αρμοί εργασίας πρέπει να τοποθετούνται, όσο αυτό είναι δυνατό, σε θέσεις που το σκυρόδεμα δεν έχει μεγάλες καταπονήσεις ή εκεί που χρειάζεται ένας αρμός για άλλους λόγους. Δεν πρέπει να σχηματίζονται οριζόντιοι αρμοί στο ύψος διακύμανσης του νερού σε περιπτώσεις έργων μέσα στο νερό. Διακοπή της εργασίας και διαμόρφωση κατασκευαστικών αρμών θα γίνεται όταν και όπου προβλέπεται στα σχέδια, εκτός από την περίπτωση διαφορετικής εντολής της Υπηρεσίας»*
- 3.5.3.24** Στο τέλος της παρ. 14.3.1 του Κ.Τ.Σ. '97 προστίθενται τα ακόλουθα:
- «Το ίδιο μπορεί να επιτευχθεί και με εκτοξευόμενο νερό ή πεπιεσμένο αέρα ή με αμβολοβολή ή άλλη κατάλληλη επεξεργασία για να απομακρυνθεί η ανώτερη στρώση τσιμέντου και να φανούν τα χονδρόκοκκα αδρανή με μέσο βάθος 5χλστ. Κατά τη διαδικασία αυτή θα πρέπει να προφυλάσσονται από την ενδεχόμενη βλάβη οι επιφάνειες σκυροδέματος που δεν ανήκουν στον αρμό. (Λχ αποκοπή της ακμής των όψεων του αρμού και ρηγματώση του σκυροδέματος)»*
- 3.5.3.25** Μετά το τέλος της παρ. 14.3.5 του Κ.Τ.Σ. '97 προστίθενται οι ακόλουθες παράγραφοι:
- «14.3.6 Ανάλογα προς την παράγραφο αυτή (14.3) ισχύουν και τα σχετικά με τους αθέλητους αρμούς εργασίας που προέρχονται πχ από καιρικές επιρροές»*
Στις περιπτώσεις όπου, κατά την κρίση της Υπηρεσίας, η επιφάνεια συνένωσης των δύο στρώσεων είναι ουσιαστικής σημασίας για την στατική λειτουργία του φορέα, η σύνδεση νέας και παλαιάς στρώσης θα γίνεται με συγκόλληση με εποξειδικές ρητίνη (κόλλα), σύμφωνα με τις οδηγίες της Υπηρεσίας και με υλικά της έγκρισής της.
- Η προκύπτουσα παραπάνω δαπάνη συγκόλλησης βαρύνει τον ανάδοχο*
- 14.3.7** *Για την διαμόρφωση οποιουδήποτε αρμού εργασίας που δεν έχει προβλεφθεί στα θεωρημένα λεπτομερειακά σχέδια πρέπει να ζητείται η έγκριση της Υπηρεσίας.*

- 14.3.8 Οριζόντιοι κατασκευαστικοί αρμοί θα τοποθετούνται όπως προβλέπεται στα θεωρημένα σχέδια.

Το σκυρόδεμα που χρησιμοποιείται στα επάνω 0.50μ της στρώσης, η άνω επιφάνεια του οποίου θα αποτελέσει κατασκευαστικό αρμό για την επόμενη στρώση, πρέπει να έχει κάθιση όχι μεγαλύτερη από την ονομαστική κάθιση που προβλέπεται στη μελέτη σύνθεσης χωρίς την πρόσθετη κάθιση (των ανοχών)

Η άνω στρώση σκυροδέματος πρέπει να συμπυκνώνεται με δονητές που εισάγονται κατακόρυφα σε κοντινές μεταξύ τους θέσεις, απομακρύνονται αργά και παραμένουν σε κάθε θέση μόνο τόσο χρονικό διάστημα όσο απαιτείται για την σωστή συμπύκνωση του σκυροδέματος. Δεν πρέπει να εμφανιστεί υπερβολική ποσότητα κονιάματος στην επιφάνεια αλλά ούτε να παραμείνουν οι μεγαλύτερες διαβαθμίσεις των χονδροκόκκων αδρανών ορατές σαν ανωμαλίες στην επάνω επιφάνεια. Η επιφάνεια του σκυροδέματος που είναι κοντά στην εσωτερική πλευρά των ξυλοτύπων ή σε στρώμα ενέματος, πρέπει να διαμορφώνεται (tamp) ελαφρά με κατάλληλο εργαλείο ώστε, όταν αφαιρεθεί ο ξυλότυπος να δώσει ακμή που να ανταποκρίνεται στην επιθυμητή γραμμή και την υψομετρική της θέση. Η επιφάνεια του σκληρυμένου σκυροδέματος θα παρουσιάζει πολυάριθμες ανωμαλίες με πλάτος όχι μικρότερο από 5χλστ και όχι μεγαλύτερο από 30 χλστ.

Στην θέση του αρμού πρέπει, αφού ξαναστερεωθεί σφικτά ο ξυλότυπος, να διαστρωθεί νέο σκυρόδεμα στο προετοιμασμένο οριζόντιο κατασκευαστικό αρμό χωρίς να ρίχνεται το υλικό από ύψος μεγαλύτερο των 0,50μ.

Στην συνέχεια το σκυρόδεμα πρέπει να συμπυκνωθεί με δονητή που εισάγεται σε κοντινές μεταξύ τους θέσεις χωρίς να ακουμπάει στο από κάτω σκληρυμένο σκυρόδεμα.

- 14.3.9 Κατακόρυφοι κατασκευαστικοί αρμοί θα πρέπει να δημιουργούνται στις θέσεις που προβλέπουν τα θεωρημένα σχέδια και να περιλαμβάνουν και τα τυχόν διατμητικά κλειδιά σύμφωνα με τα σχέδια .

- 14.3.10 Αν για οποιοδήποτε λόγο δεν είναι δυνατόν να διαστρωθεί χωρίς διακοπή μία οριζόντια στρώση ολόκληρη, θα ολοκληρωθεί με σκυροδέτηση σε κατακόρυφο μέτωπο (at a vertical bulkhead) έτσι ώστε, όταν επαναληφθεί η εργασία, όλες οι ανώτερες επιφάνειες σκυροδέματος να είναι οριζόντιες.

- 14.3.11 Αν η σκυροδέτηση διακοπεί, χωρίς αυτό να έχει προβλεφθεί, μεταξύ δύο προκαθορισμένων κατασκευαστικών αρμών, πρέπει να καλυφθεί το εκτεθειμένο μέτωπο με μία στρώση τσιμεντοκονίας για να δημιουργεί καθαρή οριζόντια γραμμή στην επιφάνεια του σκυροδέματος. Όταν η σκυροδέτηση ξαναρχίσει η στρώση τσιμεντοκονίας πρέπει να απομακρυνθεί (με συρματόβουρτσα ή αμμοβολή κλπ)

- 14.3.12 Σε κατασκευαστικούς αρμούς κεκλιμένων επιφανειών πρέπει να αποφεύγεται η δημιουργία σφηνοειδών απολήξεων (feather edges). Στις θέσεις πρέπει να χρησιμοποιούνται κατάλληλα διαμορφωμένοι τύποι (block out forms) ώστε να δίνουν ένα ελάχιστο πάχους νέου σκυροδέματος 0,15μ.

- 14.3.13 Γενικώς, θα ισχύουν τα ακόλουθα για την μόρφωση και υλοποίηση των κατασκευαστικών αρμών:

- 14.3.14.1 Οι κατασκευαστικοί αρμοί θα είναι όπως περιγράφονται στα Εγκεκριμένα Σχέδια Εφαρμογής της μελέτης ή όπως απαιτείται από την Υπηρεσία, Ο Ανάδοχος θα πρέπει να φροντίσει για τους πρόσθετους αρμούς που θα αρμόζουν στο κατασκευαστικό του πρόγραμμα με δικά του έξοδα. Η θέση και οι λεπτομέρειες των πρόσθετων κατασκευαστικών αρμών θα υποβάλλονται για

έγκριση στην Υπηρεσία και θα είναι έτσι η διάταξη ώστε να ελαχιστοποιεί την πιθανότητα ρηγματώσεως λόγω συστολής ξήρανσης. Ενδέχεται ωστόσο να προβλέπονται και αρμοί συγκέντρωσης ρωγμών ή/και διαχωριστικοί αρμοί (πάντοτε σύμφωνα με τη μελέτη). Για την περίπτωση αυτή τα υλικά συμπλήρωσης, σφράγισης και στεγανοποίησης των αρμών θα έχουν εγκριθεί από την Υπηρεσία.

14.3.14.2 Η σκυροδέτηση θα είναι συνεχής μεταξύ κατασκευαστικών αρμών. Εκτός αν καθοριστεί ή εγκριθεί διαφορετικά ο χρόνος μεταξύ του καλουπώματος δύο γειτονικών τμημάτων από σκυρόδεμα δεν θα πρέπει να είναι μικρότερος από 4 ημέρες. Ο Ανάδοχος θα υποβάλλει στην Υπηρεσία προς έγκριση ένα λεπτομερές χρονοδιάγραμμα που θα δείχνει προτάσεις για την σκυροδέτηση όλων των τμημάτων του έργου, και θα συμπεριλαμβάνει τον χρόνο σκυροδέτησης σε όλα τα γειτονικά τμήματα των διαφόρων κατασκευών.

14.3.14.3 Η άνω επιφάνεια τοιχείων και (ολόσωμων) βάθρων του κάθε τμήματος που θα σκυροδετείται πρέπει να είναι οριζόντια εκτός αν περιγράφεται διαφορετικά στη Σύμβαση. Ο οπλισμός πάνω από το τμήμα σκυροδέτησης που καλουπώνεται θα πρέπει να στηρίζεται επαρκώς ώστε να αποφεύγεται η μετακίνηση των ράβδων κατά τη διάρκεια του καλουπώματος και της πήξης του σκυροδέματος και να εξασφαλίζονται επαρκείς επικαλύψεις προς όλες τις ελεύθερες επιφάνειες με τη χρήση επαρκούς αριθμού κατάλληλων αποστατών. Οι ξυλότυποι που επεκτείνονται πάνω από τον αρμό στην εκτεθειμένη επιφάνεια θα πρέπει να καθαρίζονται από σκυρόδεμα πριν τοποθετηθεί το επόμενο τμήμα σκυροδέτησης.

14.3.14.4 Οι ενσωματωμένες εσοχές και οι λαστιχένιες απολήξεις για τις τσιμεντενέσεις θα μορφώνονται στην όψη των κατασκευαστικών αρμών γενικά όπως φαίνεται στα Εγκεκριμένα Σχέδια Εφαρμογής της μελέτης και όπως και όπου απαιτείται από την Επίβλεψη».

3.5.3.25 Στο τέλος της εισαγωγικής παραγράφου του άρθρου 13 του Κ.Τ.Σ. '97 προστίθεται η ακόλουθη πρόταση:

«Ειδικότερα για τις εργασίες έγχυτων πασσάλων και των κεφαλοδέσμων τους ισχύει το άρθρο Γ-10 της παρούσας»

3.5.4 Προκατασκευασμένα στοιχεία (Π.Σ.)

3.5.4.1 Ο Ανάδοχος υποχρεούται να πληροφορεί την Υπηρεσία έγκαιρα για την ημερομηνία έναρξης της κατασκευής και της έγχυσης για κάθε τύπο μέλους. Θα πρέπει να στέλνεται στην Υπηρεσία ένα αντίγραφο όλων των αποτελεσμάτων των δοκιμών ηλικίας 3,7 και 28 ημερών, αμέσως μόλις είναι διαθέσιμα.

3.5.4.2 Για όλα τα προεντεταμένα μέλη ο Ανάδοχος θα στέλνει στην Υπηρεσία εντός 7 ημερών μετά την προένταση, ένα πιστοποιητικό που θα πρέπει να δείχνει την δύναμη και την επιμήκυνση των τενόντων μετά την αγκύρωσή τους, την αντοχή και την ηλικία των δοκιμών σύμφωνα με το άρθρο Γ-7 της ΤΣΥ και την ελάχιστη ηλικία του σκυροδέματος την ώρα που εφαρμόστηκε η προένταση στο μέλος.

3.5.4.3 Το μήκος, οι διαστάσεις της διατομής και η ευθύτητα όλων των προεντεταμένων μελών από προκατασκευασμένο σκυρόδεμα θα μετριέται σε 282 μέρες μετά τη χύτευση (σκυροδέτηση). Εκτός αν ορίζεται διαφορετικά οι επιτρεπόμενες αποκλίσεις διαστάσεων δεν θα υπερβαίνουν τα ακόλουθα:

Μήκος	Απόκλιση
έως 3 m	3 mm
3 έως 4.5m	5 mm
4.5 έως 6m	8mm
Πρόσθετο για κάθε επιπλέον 6m	3mm

Διατομή (κάθε διεύθυνση)

έως 500mm	2mm
500 έως 750 mm	3mm
Πρόσθετο για κάθε επιπλέον 250mm	2mm

Ευθύτητα ή κύρτωση (απόκλιση από την ευθεία)	
έως 3m	βέλος 3mm
3 έως 6m	βέλος 5mm
6 έως 12m	βέλος 8mm
Πρόσθετο για κάθε επιπλέον 6m	βέλος 3mm

- 3.5.4.4** Όταν η Υπηρεσία απαιτεί την εκτέλεση δοκιμών, δεν θα στέλνονται Π.Σ. στο Εργοτάξιο που έχουν σχέση με τις δοκιμές μέχρι να ολοκληρωθούν ικανοποιητικά οι δοκιμές.
- 3.5.4.5** Όλα τα Π.Σ. θα σημειώνονται με ανεξίτηλο χρώμα για να φαίνεται η ένδειξη του μέλους όπως περιγράφεται στα Εγκεκριμένα Σχέδια Εφαρμογής της Μελέτης, η γραμμή παραγωγής στην οποία κατασκευάστηκαν, η ημερομηνία που χυτεύθηκε το σκυρόδεμα και εάν είναι συμμετρικής διατομής, ο σωστός τους προσανατολισμός στο Έργο. Οι ενδείξεις θα είναι γραμμένες σε τέτοια θέση ώστε να μην φαίνονται όταν το μέλος είναι στην μόνιμη θέση του.
- 3.5.4.6** Κάθε Π.Σ. θα πρέπει να σκυροδετείται σε μία ολοκληρωμένη φάση. Το σκυρόδεμα θα δονείται και οι άνω επιφάνειες θα ομαλοποιούνται με ειδικό πήχyu ή πλάκα διάστρωσης σκυροδέματος ώστε να εξασφαλίζεται ότι η επιφάνεια «κλείνει» κανονικά. Οι όψεις των Π.Σ. που θα συνδεθούν στην συνέχεια με άλλες προκατασκευασμένες μονάδες ή που θα είναι σε επαφή με επί τόπου σκυρόδεμα θα υποβάλλονται σε περαιτέρω προετοιμασία σύμφωνα με τους ισχύοντες κανονισμούς και την διεθνή πρακτική ανάλογα με την τεχνολογία που έχει προτείνει ο Ανάδοχος και χωρίς τούτο να αντίκειται στους συμβατικούς όρους.
- 3.5.4.7** Οι προτάσεις του Αναδόχου για ανύψωση, φόρτωση, μεταφορά, εκφόρτωση, αποθήκευση και τοποθέτηση των Π.Σ. θα υποβάλλονται στην Υπηρεσία προς έγκριση. Οι μονάδες θα ανυψώνονται σε όρθια θέση, με θέσεις ανάρτησης μέσα στα όρια που φαίνονται στα Εγκεκριμένα Σχέδια Εφαρμογής της Μελέτης ή σε θέσεις που έχουν εγκριθεί από την Υπηρεσία και θα μεταφέρονται και τοποθετούνται στη θέση τους με προσοχή χωρίς προσκρούσεις.
- 3.5.4.8** Τα Π.Σ. δεν θα ανυψώνονται από τις θέσεις χύτευσης τους μέχρι να αποκτήσει το σκυρόδεμα την απαιτούμενη αντοχή, που θα είναι γενικά μία οριακή αντοχή σε θλίψη και που δεν θα είναι μικρότερη από το διπλάσιο των τάσεων που παρουσιάζεται κατά την ανύψωση και αποθήκευση. Εάν κριθεί αναγκαίο θα παρασκευάζονται πρόσθετα δοκίμια σκυροδέματος και θα υποβάλλονται σε δοκιμές πριν από την ανύψωση των μονάδων.
- 3.5.4.9** Τα αποθηκευμένα Π.Σ. θα στηρίζονται σε τέτοιες θέσεις έδρασης ώστε να εξασφαλίζεται ότι οι τάσεις που εμφανίζονται είναι πάντα μικρότερες από τις επιτρεπόμενες τάσεις σχεδιασμού. Η αποθήκευση θα γίνει ώστε τα Π.Σ. να μπορούν να χρησιμοποιούνται κατά ηλικία. Η συσσώρευση εγκλωβισμένου νερού και βλαβερών σωμάτων στα Π.Σ. θα πρέπει να αποφεύγεται. Θα πρέπει να λαμβάνονται μέτρα για την αποφυγή της σκουριάς και της εξάνθησης του σκυροδέματος.
- 3.5.4.10** Τα Π.Σ. δεν θα απομακρύνονται από τον τόπο της κατασκευής τους μέχρι να περάσουν 21 ημέρες από την ημέρα σκυροδέτησής τους και μέχρι να αποκτήσει το σκυρόδεμα μια ελάχιστη αντοχή ίση με το 95% της απαιτούμενης αντοχής των 28 ημερών. Τα Π.Σ. δεν θα χρησιμοποιούνται στο έργο μέχρι τα αποτελέσματα των δοκιμών των 28 ημερών να κριθούν ότι είναι σύμφωνα με τις προδιαγραφόμενες απαιτήσεις και να έχει γίνει επιθεώρηση των Π.Σ. από την Επίβλεψη και επιτραπεί η τοποθέτησή τους στο έργο.
- 3.5.4.11** Τα Π.Σ. δεν θα πρέπει να μετακινούνται πλευρικά πριν και κατά την διάρκεια της τοποθέτησής τους επί τόπου σκυροδέματος.

3.5.5 Επιφανειακά τελειώματα σκυροδέματος

3.5.5.1 Γενικά

- α. Τα επιφανειακά τελειώματα σκυροδέματος διακρίνονται σε:
- Τελειώματα επιφανειών σκυροδέματος που προκύπτουν μετά την αποξήλωση των ξυλοτύπων
 - Τελειώματα επιφανειών πλαστικού σκυροδέματος τα οποία αναφέρονται σε επιφάνειες που δεν βρίσκονται σε επαφή με ξυλότυπους και στις οποίες η επεξεργασία που τυχόν γίνεται εκτελείται κατά την περίοδο που το σκυρόδεμα είναι ακόμη «πλαστικό»
- β. Η επίτευξη των προδιαγραφόμενων ορατών επιφανειών / επιφανειακών τελειωμάτων σκυροδέματος προϋποθέτει κατάλληλη μελέτη, επίβλεψη και μέσα και αποτελεί ευθύνη του Αναδόχου.
- γ. Προβλέπονται γενικά πέντε τύποι επιφανειακών τελειωμάτων σκυροδέματος που προκύπτουν μετά την αποξήλωση των ξυλοτύπων:
- Τελειώματα τύπου Α
 - Τελειώματα τύπου Β
 - Τελειώματα τύπου Γ
 - Τελειώματα τύπου Δ
 - Τελειώματα τύπου Ε

Αναλυτικότερα τα χαρακτηριστικά των τελειωμάτων αυτών, σε συνδυασμό με τα χαρακτηριστικά του ξυλότυπου και του τρόπου εργασίας με τον οποίο προβλέπεται να επιτευχθούν οι απαιτούμενες ιδιότητες, αναπτύσσονται στις παραγράφους 3.5.5.2 μέχρι 3.5.5.6 του παρόντος άρθρου.

Για την περίπτωση που προβλέπεται να παραμείνει το σκυρόδεμα ανεπίχριστο ανακύπτουν διάφορες απαιτήσεις επιλογής τελειώματος ως άνω σε συνδυασμό με την θέση της επιφάνειας και με άλλους παράγοντες που αναφέρονται παρακάτω. Μπορούν να προβλεφθούν και άλλοι τύποι επιφανειακών τελειωμάτων για ανεπίχριστα σκυροδέματα, οι οποίοι θα προδιαγραφούν ιδιαίτερα σε κάθε περίπτωση.

- δ. Η εκλογή του επιφανειακού τελειώματος σκυροδέματος σε επαφή με ξυλότυπους είναι σε μεγάλο βαθμό υποκειμενική, αλλά κατά την επιλογή παίρνεται υπόψη:
- Το κόστος τελειώματος
 - Η ευκολία επίτευξης τελειώματος υψηλής στάθμης
 - Η αλλαγή της εμφάνισης όταν επιδράσουν οι καιρικές συνθήκες, ο χρόνος, ή η χρήση
 - Η ευκολία συντήρησης

Το είδος των επιφανειακών τελειωμάτων καθορίζεται στα Τεύχη Δημοπράτησης. Σε περίπτωση έλλειψης τέτοιου καθορισμού, ορίζεται από την Υπηρεσία κατά τη διάρκεια της κατασκευής.

- ε. Ιδανικά, οποιοδήποτε τελείωμα πρέπει να μη έχει ανεπιθύμητες εναλλαγές χρώματος ή φυσικές ασυνέχειες. Αυτός ο βαθμός τελειότητας δεν μπορεί ποτέ να επιτευχθεί. Ελαττώματα στην επιφάνεια από την διάσπρωση και συμπύκνωση έχουν αποφασιστική σημασία στην επίτευξη υψηλής ποιότητας επιφανειακού σκυροδέματος. Το σκυρόδεμα πρέπει να παράγεται έτσι ώστε να ελαττώνεται η δυνατότητα δημιουργίας επιφανειακών κηλίδων. Τούτο απαιτεί προσοχή που πρέπει να δοθεί σε διάφορες φάσεις της παραγωγής του σκυροδέματος, πρόσθετα με εκείνες που έχουν σχέση με την παραγωγή σκυροδέματος καλής αντοχής και ανθεκτικότητας.

- στ. Η απορρόφηση της επιφανείας του ξυλότυπου επηρεάζει το βάθος και την ομοιομορφία του χρώματος του σκυροδέματος. Η επιφάνεια του ξυλότυπου, ανάλογα προς την ποιότητα του τελειώματος του σκυροδέματος, δεν πρέπει να λεικιάζει το σκυρόδεμα ή να αντιδρά χημικά μαζί του. Πριν από την διάστρωση πρέπει να επαλείφεται με λεπτή, ομοιόμορφη στρώση, από ένα κατάλληλο υλικό, για να αποκολλάται από το σκυρόδεμα. Οι αρμοί των καλουπιών πρέπει να κλείνουν υδατοστεγανά.
- ζ. Το μίγμα του σκυροδέματος πρέπει να είναι ικανοποιητικά συνεκτικό ώστε να ελαττώνεται η κίνηση του νερού ως προς τα στερεά συστατικά. Τα χρώματα των συστατικών, η διαβάθμιση των αδρανών και οι αναλογίες μίξης μπορεί να εξαρτώνται άμεσα από την απαιτούμενη εμφάνιση.
- η. Οι μέθοδοι μεταφοράς, διάστρωσης και συμπύκνωσης, πρέπει να είναι τέτοιες ώστε να ελαττώνεται η απόμιξη και εξασφαλίζεται αποτελεσματική συμπύκνωση. Το σκυρόδεμα πρέπει, εφόσον είναι δυνατόν, να συμπυκνώνεται συνεχώς καθώς διαστρώνεται, με εσωτερικό δονητή, που να έχει επαρκή ισχύ, και κατά τέτοιο τρόπο, ώστε να μην εγκλείεται αέρας από το σκυρόδεμα που θα συμπυκνωθεί από πάνω.
- θ. Το σκυρόδεμα πρέπει να συντηρείται κατά σταθερό και όμοιο τρόπο και πρέπει να προστατεύεται από μηχανικές βλάβες (πχ. από κρούση) ή από λέκιασμα (πχ από προεξέχουσες ράβδους)
- ι. Υψηλής προστασίας επιφάνειες μπορούν να επιτευχθούν μόνο από ευσυνειδήτους πεπειραμένους τεχνίτες με επαρκή επιτήρηση και επίβλεψη. Θα πρέπει κατά συνέπεια ο Ανάδοχος να εξασφαλίσει προσωπικό με κατάλληλα προσόντα και να τους επιτηρεί με ιδιαίτερη προσοχή ώστε να αποδοθούν, όπου προδιαγράφονται σχετικά, οι απαιτούμενες υψηλής ποιότητας επιφάνειες ανεπίχριστου σκυροδέματος.
- ια. Προβλέπονται γενικά δύο τύποι επιφανειακών τελειωμάτων σκυροδέματος που δεν βρίσκονται σε επαφή με ξυλότυπους:
- Τελείωμα πλαστικού σκυροδέματος τύπου ΠΑ
 - Τελείωμα πλαστικού σκυροδέματος τύπου ΠΒ
- ιβ. Για τις επιφάνειες του σκυροδέματος που βρίσκονται μέσα στο έδαφος, ή που πρόκειται να επιχωθούν θα ακολουθούνται οι κατασκευαστικές μορφές των εγκεκριμένων σχεδίων. Σε ορισμένες περιπτώσεις θα είναι δυνατή η παράλειψη χρησιμοποίησης ξυλότυπου και η σκυροδέτηση των έργων σε απευθείας επαφή με το έδαφος, αν το προβλέπει η μελέτη, ή αν το εγκρίνει η Υπηρεσία, ύστερα από αίτηση του Αναδόχου.

3.5.5.2 Απαιτήσεις για επιφανειακά τελειώματα σκυροδέματος σε επαφή με ξυλότυπους

- α. Θέση εφαρμογής και είδος τελειώματος
- I Ο τύπος του επιφανειακού τελειώματος που θα απαιτηθεί για σκυρόδεμα σε επαφή με ξυλότυπους εξαρτάται από το είδος του δομικού στοιχείου (στήλος, δοκός, πλάκα πατώματος, τοιχείο, κλιμακοστάσιο) την θέση του στην κατασκευή και το εάν προβλέπεται να δεχθεί πρόσθετο τελείωμα, όπως κονίαμα, πλακάκια, χρωματισμό κλπ.
- II Σε κάθε περίπτωση, ο τύπος του επιφανειακού τελειώματος θα προδιαγράφεται με σαφήνεια
- III Όταν δεν προδιαγράφεται διαφορετικά στους όρους δημοπράτησης, στην τιμή μονάδας κατασκευής σκυροδεμάτων της παρούσας προδιαγραφής, θα περιλαμβάνεται ανηγμένα η δαπάνη που απαιτείται για τη διαμόρφωση επιφανειακών τελειωμάτων σκυροδέματος σε επαφή με ξυλότυπους τύπου Α.

β. Έλεγχος χρώματος

Όταν απαιτείται ομοιομορφία χρώματος της επιφανείας του σκυροδέματος κάθε χρησιμοποιούμενο υλικό πρέπει να λαμβάνεται σταθερά από την ίδια πηγή (αδρανή, τσιμέντο, τυχόν πρόσθετο, νερό). Ο Ανάδοχος είναι απόλυτα υπεύθυνος να έχει εξασφαλίσει την δυνατότητα να προμηθευτεί από την ίδια πηγή όλες τις ποσότητες που απαιτούνται για την εκτέλεση του έργου. Τα αδρανή πρέπει να είναι ανθεκτικά σε διάρκεια και απαλλαγμένα από ρυπάνσεις που μπορούν να προκαλέσουν κηλίδες. Οι αναλογίες μίξης και η κοκκομέτρηση ιδιαίτερα των λεπτών αδρανών, πρέπει να διατηρούνται σταθερές. Σε μεγάλα «πανώ» ξυλοτύπων πρέπει να αποφεύγεται η αντικατάσταση τμημάτων από κόντρα-πλακέ με ξύλο και αντίστροφα. Επίσης πρέπει να δίνεται ιδιαίτερη προσοχή στην ομοιομορφία της συντήρησης γιατί μπορεί να επηρεασθεί το χρώμα.

γ. Διευκολυντικά αποξήλωσης (υλικά αποκόλλησης) ξυλοτύπων

Τα διευκολυντικά αποξήλωσης των ξυλοτύπων πρέπει να επιλέγονται κατάλληλα για τον σκοπό που καλούνται να επιτύχουν. Σε ενιαίες, ορατές επιφάνειες πρέπει να χρησιμοποιείται το ίδιο διευκολυντικό αποξήλωσης ξυλοτύπων. Η επάλειψη του διευκολυντικού της αποκόλλησης υλικού πρέπει να είναι ομοιόμορφη και πρέπει να αποφεύγεται η επαφή του με οπλισμό ή τους τένοντες προέντασης. Αν η επιφάνεια του σκυροδέματος προορίζεται να δεχθεί και πρόσθετο τελείωμα (με κονίαμα, χρωματισμό κλπ) θα πρέπει να εξασφαλίζεται το συμβατό του διευκολυντικού αποξήλωσης με το είδος της επίστρωσης.

δ. Συντήρηση σκυροδέματος

Η υφή, το χρώμα και η αντοχή σε διάρκεια του σκυροδέματος επηρεάζονται από την συντήρηση. Όπου η εμφάνιση αποτελεί σημαντικό παράγοντα, η μέθοδος συντήρησης συμπεριλαμβανομένου και του χρόνου αφαίρεσης των ξυλοτύπων πρέπει να προσέχονται ιδιαίτερα και υπόκεινται στην έγκριση της Υπηρεσίας. Στοιχεία που προορίζονται να έχουν το ίδιο επιφανειακό τελείωμα, πρέπει να έχουν την ίδια συντήρηση.

ε. Προστασία των τελειωμάτων

Επιφανειακά τελειώματα υψηλής ποιότητας είναι ευαίσθητα σε τραυματισμό μετά την αφαίρεση του ξυλότυπου και χρειάζονται ειδική προστασία σε περιοχές που είναι εκτεθειμένες σε κίνδυνο τραυματισμού. Στην περίπτωση που διαπιστωθούν από την Υπηρεσία τέτοιοι κίνδυνοι τραυματισμού, η Υπηρεσία είναι δυνατόν να ζητήσει από τον Ανάδοχο να λάβει ειδικά πρόσθετα μέτρα, χωρίς από τον λόγο αυτό να προκύπτει για τον Ανάδοχο κανένα δικαίωμα για πρόσθετη αποζημίωση ή παράταση προθεσμίας.

3.5.5.3 Περιγραφή τύπων επιφανειακών τελειωμάτων σκυροδέματος σε επαφή με ξυλότυπους

α. Τελείωμα τύπου Α

Το τελείωμα αυτό επιτυγχάνεται με χρήση σωστά μορφωμένου ξυλότυπου από σανίδες πιστής ξυλείας με κλειστούς αρμούς. Στην επιφάνεια θα φαίνονται τα αποτυπώματα των νερών της πιστής ξυλείας και των αρμών. Μπορεί να εμφανίζονται επίσης μικρές ατέλειες (κοιλώματα) προκαλούμενες από την παγίδευση αέρα ή νερού, αλλά η επιφάνεια πρέπει να είναι απαλλαγμένη από κενά, σπογγώδεις περιοχές και μεγάλες ατέλειες

Στην κατηγορία αυτή ανήκουν τα τελειώματα καλουπωμένων επιφανειών οι οποίες δεν είναι ορατές και συνεπώς ενδεχόμενη τραχύτητα δεν είναι ανεπιθύμητη. Η

επιφάνεια τότε γενικά δεν χρειάζεται άλλη επεξεργασία μετά την αφαίρεση των ξυλοτύπων εκτός από επιδιόρθωση ελαττωματικού σκυροδέματος, γέμισμα των οπών των συνδέσμων των ξυλοτύπων και την καθορισμένη συντήρηση.

β. Τελείωμα τύπου Β

Το τελείωμα αυτό επιτυγχάνεται με την χρήση σωστά μορφωμένου ξυλότυπου από πλανισμένες σανίδες. Στην επιφάνεια θα φαίνονται ελαφρά αποτυπώματα των νερών της ξυλείας και των αρμών. Εναλλακτικά, μπορεί να χρησιμοποιηθεί σιδηρότυπος ή τύπος από άλλο κατάλληλο υλικό. Μπορεί να εμφανίζονται επίσης μικρές ατέλειες (κοιλώματα) προκαλούμενες από την παγίδευση αέρα ή νερού, αλλά η επιφάνεια πρέπει να είναι απαλλαγμένη από κενά, σπογγώδεις περιοχές και μεγάλες ατέλειες

Σε περιοχές όπου οι οπές από τους συνδέσμους του ξυλότυπου έχει καθοριστεί να παραμείνουν σαν χαρακτηριστικό της επιφανείας του σκυροδέματος, το σε εσοχή εκτεθειμένο άκρο του τμήματος του συνδέσμου του ξυλότυπου που παραμένει στο σκυρόδεμα πρέπει να υποβληθεί σε ειδική κατεργασία. Σε περιοχές όπου οι οπές από τους συνδέσμους του ξυλότυπου δεν έχει καθοριστεί να παραμείνουν σαν χαρακτηριστικό της επιφανείας του σκυροδέματος (η παραδοχή αυτή θα ισχύει γενικά, εκτός αν προδιαγράφεται διαφορετικά στα τεύχη δημοπράτησης), οι κοιλότητες που δημιουργούνται από τους συνδέσμους του ξυλότυπου πρέπει να γεμίζονται με τον τρόπο που περιγράφεται στην παράγραφο 3.5.5.5 για τις επιδιορθώσεις των άλλων οπών και ελαττωμάτων.

Ο τρόπος αυτός είναι ίδιος με αυτόν που καθορίστηκε στα επιφανειακά τελειώματα τύπου Α εκτός από το ότι το κονίαμα είναι δυνατόν, σύμφωνα με τις οδηγίες της Υπηρεσίας, να περιέχει και λίγο λευκό τσιμέντο ώστε το τελικό χρώμα του επιδιορθωμένου τμήματος να είναι ίδιο με αυτό της υπόλοιπης επιφανείας. Το ίδιο ισχύει και για την υφή του τμήματος. Προτού γίνει η επιδιόρθωση στην κατασκευή πρέπει να φτιαχτούν δοκιμαστικά μίγματα κονιάματος και λευκού τσιμέντου και να αφεθούν να ξεραθούν, ώστε να επιτευχθεί το επιθυμητό χρώμα που θα εγκρίνει η Υπηρεσία. Θα ακολουθήσει η συντήρηση του σκυροδέματος σύμφωνα με τα καθοριζόμενα.

γ. Τελειώματα τύπου Γ

Το τελείωμα αυτό προϋποθέτει την χρησιμοποίηση σκυροδέματος υψηλής ποιότητας χαρακτηριστικής αντοχής $f_{ck}/15\text{Μρα}$ (150 χγρ/εκ^2) και κατάλληλα μορφωμένο ξυλότυπο με σκληρή και λεία επιφάνεια. Οι επιφάνειες του σκυροδέματος πρέπει να είναι λείες με ακριβείς και καθαρές ακμές. Μόνο πολύ μικρές επιφανειακές ατέλειες είναι ανεκτές και αποκλείεται η εμφάνιση κηλίδων ή η αλλοίωση του χρώματος από τα διευκολυντικά αφαίρεσης των ξυλοτύπων. Για τις οπές των συνδέσμων των ξυλοτύπων ισχύουν όσα αναφέρθηκαν παραπάνω για το τελείωμα τύπου Β.

Για τα ορατά μέρη του έργου προβλέπεται επιφανειακό τελείωμα τύπου Γ τουλάχιστον (ή και ανώτερο ποιοτικά, δηλαδή τύπου Δ ή Ε)

δ. Τελείωμα τύπου Δ

Το τελείωμα αυτό επιτυγχάνεται αφού πρώτα παραχθεί τελείωμα τύπου Β σε επιμελώς συμπακνωμένο σκυρόδεμα υψηλής ποιότητας, χαρακτηριστικής αντοχής $f_{ck}/25\text{Μρα}$ (250 χγρ/εκ^2) διαστρωμένο σε κατάλληλα μορφωμένους ξυλότυπους. Ακολουθεί βελτιωτική επεξεργασία της επιφανείας, δηλαδή προσεκτική εξάλειψη όλων των προεξοχών από τσιμέντο και λεπτό αδρανές.

Πρέπει να καταβληθεί κάθε προσπάθεια ώστε να επιτευχθεί ενιαίο χρώμα του σκυροδέματος. Επίσης πρέπει να δοθεί προσοχή στην εκλογή του διευκολυντικού αφαίρεσης των ξυλοτύπων για να εξασφαλισθεί ότι η επιφάνεια είναι απαλλαγμένη κηλίδων ή χρωματικών αλλοιώσεων

Για τις οπές των συνδέσμων των ξυλοτύπων ισχύουν όσα αναφέρθηκαν παραπάνω για το τελείωμα τύπου Β

ε. Τελείωμα τύπου Ε

Το τελείωμα αυτό επιτυγχάνεται αφού πρώτα παραχθεί τελείωμα τύπου Γ και στη συνέχεια και ενώ ακόμα το σκυρόδεμα είναι νωπό, ακολουθήσει πλήρωση όλων των επιφανειακών ατελειών με ειδικά παρασκευαζόμενο κονίαμα από τσιμέντο και λεπτό αδρανές, Πρέπει να καταβληθεί κάθε προσπάθεια ώστε να επιτευχθεί ενιαίο χρώμα του σκυροδέματος. Μετά την κατάλληλη συντήρηση η επιφάνεια πρέπει να τριφτεί, όπου είναι αναγκαίο και να παραχθεί επιφάνεια λεία και ομαλή.

Για τις οπές των συνδέσμων των ξυλοτύπων ισχύουν όσα αναφέρθηκαν παραπάνω για το τελείωμα τύπου Β

3.5.5.4 Καθορισμός των τύπων των τελειωμάτων σκυροδέματος σε επαφή με ξυλότυπους για τα διάφορα τμήματα του έργου.

- α. Όπως έχει προαναφερθεί, η επιλογή των τύπων των τελειωμάτων για τα διάφορα τμήματα του έργου αποτελεί ευθύνη του Αναδόχου και καθορίζεται στην μελέτη προσφοράς υπό την προϋπόθεση ότι δεν αντίκεινται στους προδιαγραφόμενους συμβατικούς όρους.
- β. Στις περιπτώσεις όπου δεν προδιαγράφεται διαφορετικά στους όρους δημοπράτησης, στην κατασκευή των έργων από σκυρόδεμα περιλαμβάνεται και το επιφανειακό τελείωμα του σκυροδέματος, σαν τελείωμα τύπου Α

Μεγάλες ατέλειες, όπως προαναφέρθηκε, μπορούν να προκαλέσουν την απόρριψη της κατασκευής του σκυροδέματος. Για τις μικρότερες ατέλειες όμως και για την εξασφάλιση της αντοχής σε διάρκεια θα γίνονται διορθώσεις αυτών των ατελειών με τον τρόπο που αναφέρεται στην παρακάτω παράγραφο 3.5.5.5. Στις τιμές της προσφοράς του Αναδόχου θα περιλαμβάνονται ανηγμένα, αν δεν προδιαγράφεται διαφορετικά, η κατασκευή επιφανειακού τελειώματος τύπου Α

- γ. Αν δεν ορίζεται διαφορετικά στους όρους δημοπράτησης, στην περίπτωση τεχνικών έργων οδοποιίας και συναφών άλλων τεχνικών έργων, η γραμμή διαχωρισμού των επιφανειών με τελείωμα τύπου Α από τις τυχόν απαιτούμενες επιφάνειες υψηλής ποιότητας (επιφάνειες με τελειώματα τύπου Β έως και Ε και άλλα) θα βρίσκεται 0.50μ κάτω από τη γραμμή του εδάφους, όπως πρόκειται αυτή να διαμορφωθεί με τα έργα της υπόψη εργολαβίας. Οι γραμμές αυτές αποτελούν και τα όρια της επιμέτρησης των επιφανειών υψηλής ποιότητας, που χρησιμοποιούνται για την τυχόν προβλεπόμενη ειδική αμοιβή αυτών (εκτός αν προδιαγράφεται διαφορετικά)
- δ. Σε ειδικές περιπτώσεις, όπου απαιτείται κατασκευή επιφανειακών τελειωμάτων υψηλής ποιότητας, γίνεται ειδική προδιαγραφή της έκτασης και του είδους των χαρακτηριστικών του κάθε τύπου τελειώματος και καθορίζονται κατά περίπτωση τα απαιτούμενα υλικά κατασκευής των ξυλοτύπων ή/και τα χαρακτηριστικά του τελειώματος με μεθόδους και κριτήρια αποδοχής που προδιαγράφονται αναλυτικά.

Οι τιμές αυτών των τύπων επιφανειών κατά κανόνα επιμετρούνται και πληρώνονται ιδιαίτερα, εκτός αν άλλως προδιαγράφεται στους όρους δημοπράτησης. Στις περιπτώσεις αυτές, θα τίθενται σαν πρόσθετο κριτήριο στον έλεγχο συμμόρφωσης και στην συμμόρφωση κατασκευής και η συμφωνία του τύπου του επιφανειακού τελειώματος του σκυροδέματος προς τα προδιαγραφόμενα στους ειδικούς τύπους επιφανειών, οπότε σε περίπτωση μη αποδοχής των ορατών επιφανειών θα μπορεί να ζητηθεί η καθαίρεση ολόκληρης της κατασκευής και η ανακατασκευή αυτής με ευθύνη και δαπάνες του Αναδόχου ώστε να συμφωνήσει με τους όρους της σύμβασης ή να επιβληθεί άλλη ποινή σύμφωνα με τους όρους δημοπράτησης.

3.5.5.5 Διόρθωση μικρών ατελειών σε επιφανειακά τελειώματα τύπου Α

Αμέσως μετά την αφαίρεση των ξυλοτύπων όλες οι ανώμαλες προεξοχές στις επιφάνειες του σκυροδέματος θα αφαιρεθούν. Τυχόν υπάρχοντα κενά ή οπές που θα είναι σχηματισμένες μετά την αφαίρεση των συνδετικών ράβδων θα καθαριστούν, θα διαποτιστούν πλήρως, τουλάχιστον επί 3 ώρες με νερό και θα γεμίσουν με προσοχή με ισχυρή τσιμεντοκονία.

Πριν την εφαρμογή της τσιμεντοκονίας πρέπει να απομακρυνθούν τα ελεύθερα νερά.

Η τσιμεντοκονία αυτή πρέπει να περιέχει τσιμέντο και λεπτή άμμο διερχόμενη από κόσκινο 0.65 χλστ. στις αναλογίες που χρησιμοποιήθηκαν και για το σκυρόδεμα που υποβάλλεται σε τελείωμα, καθώς επίσης και νερό αρκετό ώστε να δίνει επάλειψη πυκνή και συνεκτική. Το κονίαμα πρέπει να προσυσταλεί με το να αναμιχθεί τουλάχιστον μία ώρα πριν από την χρησιμοποίησή του και να ξανααναμιχθεί, χωρίς προσθήκη νερού, αμέσως πριν από την χρησιμοποίησή του.

Στη συνέχεια ενόσω το εφαρμοσμένο κονίαμα είναι ακόμη πλαστικό, θα γίνει συστηματικό τρίψιμο με λινάτσα, με κονίαμα από τσιμέντο και λεπτό αδρανές. Το μίγμα τσιμέντου και λεπτού αδρανούς θα έχει τα ίδια συστατικά με αυτό που περιγράφηκε παραπάνω εκτός από το ότι δεν πρέπει να περιέχει νερό. Το τελικό αυτό τρίψιμο πρέπει να γίνει με τέτοιο τρόπο ώστε τα γεμισμένα κενά να έρθουν στο ίδιο επίπεδο (περασιά) με την επιφάνεια του γειτονικού σκυροδέματος και ολόκληρη η επιφάνεια να αποκτήσει ομοιόμορφη υφή και χρωματισμό. Θα ακολουθήσει η συντήρηση του σκυροδέματος σύμφωνα με τα καθορισμένα.

Μικρής έκτασης ελαττωματικές επιφάνειες (μεγάλης έκτασης ελαττωματικές επιφάνειες συνιστούν λόγο απόρριψης της κατασκευής) θα επισκευάζονται με καθαίρεση του ελαττωματικού τμήματος και τοποθέτηση νέου σκυροδέματος και σύνδεση αυτού με το υπάρχον σε σχήμα «κλειδος», «χελιδονουράς» ή «άγκιστρου». Το σκυρόδεμα για την επισκευή (μπαλώματα) θα είναι ξηρότερο από το συνηθισμένο και θα κοπανίζεται πλήρως, θα ληφθεί δε πρόνοια ώστε πριν από κάθε τελική επεξεργασία να έχει απομακρυνθεί κάθε πλεόνασμα νερού.

Η συντήρηση του σκυροδέματος των παραπάνω επισκευών, η επεξεργασία των επιφανειών, πρέπει να γίνει σύμφωνα με το άρθρο 10 του Κ.Τ.Σ. '97 όπως αυτό συμπληρώθηκε με τις παραγράφους 3.5.3.12 και 3.5.3.13 του παρόντος. Οι αρμοί διαστολής πρέπει να είναι καθαροί από τσιμεντοκονίαμα.

3.5.5.6 Ατέλειες επιφανειακών τελειωμάτων μετά την αφαίρεση των ξυλοτύπων

- α. Σε βάθος 40χλστ από την τελική εκτεθειμένη επιφάνεια σκυροδέματος απαγορεύεται να υπάρχουν σιδηρούχα μεταλλικά αντικείμενα, εκτός από τα απαιτούμενα είδη που έχουν κατασκευαστεί ειδικά για να βρίσκονται στην επιφάνεια.
- β. Δεν πρέπει να γίνονται προσπάθειες να διορθωθούν τυχόν ατέλειες ή να γίνει το τελείωμα καλουπωμένων επιφανειών σκυροδέματος μέχρι να επιθεωρηθούν από την Υπηρεσία, Η Υπηρεσία πρέπει να επιθεωρήσει ιδιαίτερα τις περιοχές που παρουσιάζουν κυψελώσεις για να αποφασίσει αν πρόκειται για επιφανειακές ατέλειες ή δομικά ελαττώματα. Τα τελευταία πρέπει να επιδιορθώνονται σύμφωνα με τις μεθόδους που προτείνονται από τον Ανάδοχο και εγκρίνονται από την Υπηρεσία.
- γ. Οι περιοχές εγκοπών, σκοτιών και κοιλοτήτων πρέπει να καθαρίζονται με επιμέλεια και να προετοιμάζονται με ακμές περίπου κάθετες στην επιφάνεια του σκυροδέματος, να τρίβονται οι επιφάνειες για επιδιόρθωση με τσιμεντοπολτό, και να γεμίζονται με τσιμεντοκονίαμα και άμμο στις ίδιες αναλογίες με αυτές του σκυροδέματος που επιδιορθώνεται. Το κονίαμα πρέπει να συμπιεστεί καλά ώστε να γεμίσει τελείως την κοιλότητα και να υποβληθεί σε τελείωμα ώστε να

παρουσιάζει υφή και μορφή ίδια με αυτή των γειτονικών επιφανειών.

- δ. Τυχόν εξανθήματα στην επιφάνεια του σκυροδέματος πρέπει να απομακρυνθούν, σύμφωνα με τις οδηγίες της Υπηρεσίας, με διάλυμα υδροχλωρικού οξέος 10% και να ξεπλυθεί η περιοχή επιμελώς με νερό από μάνικα αμέσως μόλις η επιφάνεια του νερού παύσει να αφρίζει.

3.5.5.7 Διαμόρφωση επιφανειακών τελειωμάτων πλαστικού σκυροδέματος

α. Τελείωμα πλαστικού σκυροδέματος τύπου ΠΑ

- I. Οι επιφάνειες σκυροδέματος που δεν εφάπτονται σε τύπους και διαμορφώνονται με τελείωμα τύπου ΠΑ θα διαμορφώνονται στις προβλεπόμενες από τα σχέδια μορφές και σχήματα, με την συνήθη επιπεδότητα που προκύπτει από τη μόρφωση της επιφάνειας του σκυροδέματος μετά την συμπίκνωση του και αφού τυπανθεί με κατάλληλο πήχυ σκυροδέτησης με ευθείες ακμές. Ο έλεγχος επιπεδότητας που θα γίνεται με πήχυ τριών (3) μέτρων δεν θα πρέπει να παρουσιάζει ανωμαλίες μεγαλύτερες από 10 χλστ. Η μετακίνηση του πήχυ για τον έλεγχο της επιπεδότητας θα γίνεται το πολύ κατά το μισό του μήκος για το έλεγχο της επιπεδότητας σε νέα θέση .
- II. Όταν δεν προδιαγράφεται διαφορετικά στα τεύχη δημοπράτησης οι επιφάνειες που πρόκειται να καλυφθούν με υλικό κάλυψης (διαμόρφωση δαπέδου ή κάλυψη με χρώματα σκυροδέματος κλπ) με την εξαίρεση της κατασκευής στεγανωτικών στρώσεων, τότε στην τιμή του σκυροδέματος περιλαμβάνεται ανηγμένα η δαπάνη για επιφανειακά τελειώματα πλαστικού σκυροδέματος τύπου ΠΑ.

β. Τελείωμα πλαστικού σκυροδέματος τύπου ΠΒ (τελείωμα με λείανση)

Γενικώς όπου προβλέπεται να υπάρξουν επιφάνειες για τις οποίες θα απαιτηθεί τελείωμα πλαστικού σκυροδέματος με λείανση (τύπου ΠΒ).

3.5.6 Ποιοτικός έλεγχος

3.5.6.1 Γενικά

- α. Όλες οι εργασίες σκυροδέματος υπόκεινται στον έλεγχο της Υπηρεσίας της οποίας το έργο θα πρέπει να διευκολύνεται από τον Ανάδοχο. Ο έλεγχος αυτός θα ασκείται είτε από τα εντεταγμένα όργανα της Υπηρεσίας είτε από ειδικούς Όρους Ποιοτικού Ελέγχου, οι οποίοι θα εκδίδουν και τα σχετικά πιστοποιητικά και των οποίων ο ρόλος θα καθορίζεται στη Σύμβαση. Η αρμοδιότητα της Υπηρεσίας εκτείνεται σε όλα τα μέρη της κατασκευής, προπαρασκευής, τρόπου παραγωγής, ιδιοτήτων των προσκομιζόμενων υλικών κλπ.
- β. Ο ποιοτικός έλεγχος έχει σκοπό να αποδείξει την καταλληλότητα της κατασκευής για τη χρήση για την οποία κατασκευάστηκε το έργο.
- γ. Όλοι οι συστηματικοί έλεγχοι των υλικών, των μεθόδων κατασκευής και των τελειωμένων προϊόντων θα γίνονται από τον Ανάδοχο, ο οποίος είναι απόλυτα υπεύθυνος για την ποιότητα, εμφάνιση, ασφάλεια και ανθεκτικότητα σε διάρκεια του κατασκευαζόμενου έργου. Όλες οι δαπάνες για τους παρακάτω ελέγχους καταβάλλονται από τον Ανάδοχο.
- δ. Οι έλεγχοι που θα κάνει η Υπηρεσία δεν απαλλάσσουν τον Ανάδοχο κατά κανένα τρόπο και για οποιονδήποτε λόγο από την ευθύνη του για το έντεχνο της κατασκευής του έργου.
- ε. Η Υπηρεσία έχει αρμοδιότητα να καθορίζει όλα τα επί μέρους ειδικά θέματα, όπως προκύπτουν και αναφέρονται στην παρούσα προδιαγραφή ή και σε άλλα θέματα,

έστω και αν δεν αναφέρονται ρητά, αλλά είναι αναγκαία για τη πλήρη έντεχνη, ασφαλή, καλαίσθητη κλπ κατασκευή του έργου.

- στ. Η Υπηρεσία έχει το δικαίωμα να σταματά κάθε εργασία σκυροδέματος, αν ο Ανάδοχος δεν συμμορφώνεται προς τους όρους της παρούσας προδιαγραφής ή και άλλων ειδικότερων προδιαγραφών που ισχύουν σε κάθε έργο σύμφωνα με τους όρους δημοπράτησης και τις συγκεκριμένες, για κάθε έργο οδηγίες και εντολές της Υπηρεσίας.
- ζ. Η Υπηρεσία έχει το δικαίωμα να διατάσσει την κατεδάφιση οποιουδήποτε τμήματος, έργου από σκυρόδεμα, το οποίο δεν ήθελε κατασκευασθεί σύμφωνα με την παρούσα προδιαγραφή και τους όρους δημοπράτησης, ή ήθελε αποδειχθεί από τους προδιαγραφόμενους ελέγχους και δοκιμασίες όχι σύμφωνο προς τις απαιτήσεις της μελέτης και τις συμβατικές υποχρεώσεις του Αναδόχου, λόγω κακής εργασίας, ή χρήσης ελαττωματικών υλικών ή ζημιών, λόγω μη επαρκούς προσοχής και καθοδήγησης κλπ. Αυτή η κατεδάφιση θα γίνεται ακόμη κι αν η ελαττωματική εργασία, έγινε σε γνώση ή από αμέλεια της Υπηρεσίας κατά την επίβλεψη του έργου .
- η. Κάθε δαπάνη ή ζημιά από αυτή τη κατεδάφιση βαρύνει τον Ανάδοχο, εκτός αν για την εκτέλεση της ελαττωματικής εργασίας υπάρχει έγγραφη εντολή της Υπηρεσίας, με την οποία να τροποποιούνται οι συμβατικές υποχρεώσεις του αναδόχου.
- θ. Ο αναφερόμενος ποιοτικός έλεγχος είναι δειγματοληπτικός και τον διενεργεί η Υπηρεσία ανεξάρτητα από τον ποιοτικό έλεγχο που εκτελεί ο Ανάδοχος για λογαριασμό του με τον σκοπό να γίνουν αποδεκτά τα υλικά, η εργασία και οι κατασκευές τους από την Υπηρεσία.
- ι. Σε ορισμένες περιπτώσεις είναι δυνατόν η Υπηρεσία να χρησιμοποιήσει τα αποτελέσματα του εσωτερικού ποιοτικού ελέγχου του Αναδόχου (σε όση έκταση και για όσο χρονικό διάστημα επιθυμεί) για τον εξωτερικό ποιοτικό έλεγχο. Τέτοια δυνατότητα πχ αναφέρεται σε περιπτώσεις που ο Ανάδοχος έχει εγκαταστήσει επί τόπου κατάλληλο εξοπλισμένο εργαστήριο σκυροδέματος (με τον απαιτούμενο εξοπλισμό, το επιστημονικό και βοηθητικό προσωπικό κλπ) και εφόσον η Υπηρεσία θεωρεί , κατά την απόλυτη κρίση της ότι τα αποτελέσματα των δοκιμών και μετρήσεων εκτελούνται σύμφωνα με τους κανονισμούς κατά αδιάβλητο τρόπο.
- ια. Επισημαίνεται και πάλι ότι ο Ανάδοχος είναι αποκλειστικά υπεύθυνος για την ποιότητα του σκυροδέματος δηλαδή για την αντοχή του, τη συμπεριφορά του στο χρόνο, την ανθεκτικότητά του σε ατμοσφαιρικές ή χημικές προσβολές και γενικά για όλες τις απαιτήσεις που αναφέρονται στην παρούσα ΤΣΥ καθώς και στην Ειδική Συγγραφή Υποχρεώσεων.

3.5.6.2 Ενέργειες Ποιοτικού ελέγχου

- α. Ο ποιοτικός έλεγχος περιλαμβάνει τους ακόλουθους συστηματικούς ελέγχους των υλικών, των μεθόδων κατασκευής και των τελειωμένων προϊόντων.
 - I. Έλεγχοι με τη βοήθεια μέτρησης
 - δοκιμές των υλικών για την παραλαβή τους,
 - έλεγχοι διαστάσεων ξυλότυπου, οπλισμού, προκατασκευασμένων στοιχείων κλπ
 - II. Οπτικοί έλεγχοι (επιθεώρηση)
 - αναγνώριση των υλικών
 - εξέταση των πιστοποιητικών συμμόρφωσης
 - έλεγχος της αντιστοίχισης των μετρήσεων προς την μεθοδολογία που χρησιμοποιείται
 - έλεγχος της καταλληλότητας του εξοπλισμού και της εξειδίκευσης του

- προσωπικού
- έλεγχος των ξυλότυπων, οπλισμών, διάστρωσης σκυροδέματος κλπ

β. Για τους ελέγχους με τη βοήθεια οργάνων μέτρησης και τους οπτικούς ελέγχους (επιθεώρηση) έχει γίνει αναφορά στα επί μέρους κεφάλαια αυτής της προδιαγραφής. Συμπληρωματικά θα πρέπει να τηρούνται και τα παρακάτω που εντάσσονται στις ενέργειες του ποιοτικού ελέγχου.

3.5.6.3 Παραλαβή εργοστασιακού σκυροδέματος

Για τις περιπτώσεις χρήσης εργοστασιακού σκυροδέματος θα ισχύουν τα ακόλουθα:

α. Πριν από την έγχυση του εργοστασιακού σκυροδέματος το εργοστάσιο παρασκευής θα πρέπει να παραδίνει στον Ανάδοχο δελτίο αποστολής για κάθε ποσότητα σκυροδέματος που πρέπει να περιλαμβάνει τουλάχιστον τα παρακάτω:

- Το όνομα του εργοστασίου παραγωγής
- Τον χαρακτηριστικό αριθμό του δελτίου αποστολής
- Την ημερομηνία και τον αριθμό του φορτηγού
- Το όνομα του Αναδόχου (ή την επωνυμία της Αναδόχου εταιρείας)
- Το έργο και την τοποθεσία της εργασίας και/ή το όνομα του τεχνικού έργου
- Την ποσότητα σκυροδέματος σε κυβικά μέτρα
- Τον χρόνο φόρτωσης και την υπογραφή αποστολέα
- Την χαρακτηριστική αντοχή (σύμφωνα με την παρούσα προδιαγραφή)
- Την αναλογία των συστατικών του μίγματος ανά m³ παραγωγής
- Την κάθιση του σκυροδέματος (ή άλλο στοιχείο μέτρησης της εργασιμότητας αν έχει προβλεφθεί διαφορετικά στα τεύχη δημοπράτησης)
- Τον τύπο και την κατηγορία αντοχής του τσιμέντου που έχει χρησιμοποιηθεί
- Για χρήση σε οπλισμένα και προεντεταμένα σκυροδέματα τον λόγο νερού/τσιμέντου (συντελεστής N/T)

β. Επίσης κατά περίπτωση, και σύμφωνα με την παρούσα προδιαγραφή θα πρέπει να δίνονται και τα ακόλουθα στοιχεία

- Η ελάχιστη περιεκτικότητα σε τσιμέντο
- Η μέγιστη διάμετρος αδρανών
- Η χρήση και ο τρόπος προσθήκης πρόσθετων

γ. Επίσης πρέπει να προβλέπεται χώρος για να προστεθούν κατά την άφιξη του έτοιμου σκυροδέματος στο εργοτάξιο και τα εξής:

- Ώρα άφιξης του έτοιμου σκυροδέματος στο εργοτάξιο
- Ώρα συμπλήρωσης της διάστρωσης του σκυροδέματος.

3.5.6.4 Παραλαβή προκατασκευασμένων στοιχείων

Ανεξάρτητα από το αν τα προκατασκευασμένα στοιχεία παρασκευάζονται από τον ίδιο τον Ανάδοχο ή από ειδικό υπεργολάβο / εργοστάσιο για λογαριασμό του, θα υπάρχει δελτίο αποστολής. Το δελτίο αποστολής πρέπει να πιστοποιεί ότι η κατασκευή έχει γίνει σύμφωνα με τις οδηγίες της παραγγελίας. Πρέπει να δίνονται οι παρακάτω πληροφορίες:

- Ημερομηνίες κατασκευής και αποστολής
- Σημάνσεις χαρακτηρισμού για κάθε στοιχείο που περιλαμβάνεται στην παραγγελία

3.5.6.5 Έλεγχος μεθόδου συντήρησης (με δοκίμια)

Για όσες περιπτώσεις επιθυμεί η Υπηρεσία, όπως επίσης και όταν προδιαγράφεται ειδικά στα τεύχη δημοπράτησης, θα μπορούν να παρθούν «δοκίμια του έργου» σύμφωνα με τις παραγράφους 10.4, 10.5 και 10.6 του Κ.Τ.Σ. '97 για τον έλεγχο της αποτελεσματικότητας της μεθόδου συντήρησης.

Η δαπάνη των δοκιμών αυτών βαρύνει τον Ανάδοχο. Τα δοκίμια αυτά θα κατασκευάζονται και θα συντηρούνται ως δίδυμα των δοκιμών 7 ή 28 ημερών (αντιδείγματα).

3.5.6.6 Έλεγχος προόδου σκλήρυνσης (με δοκίμια)

α. Για όλες τις περιπτώσεις κατασκευής προεντεταμένου σκυροδέματος (όπως επίσης και για τις περιπτώσεις δυσμενών κλιματολογικών συνθηκών σύμφωνα με την κρίση της Υπηρεσίας) θα παίρνονται «δοκίμια του έργου» (σύμφωνα με την παράγραφο 10.4 του Κ.Τ.Σ. '97 αυτής της προδιαγραφής) για τον προσδιορισμό της αντοχής του σκυροδέματος σε ηλικίες που αντιστοιχούν σε ιδιαίτερα σημαντικές φάσεις της κατασκευής.

β. Ειδικά σημαντικές φάσεις κατά την διάρκεια της κατασκευής είναι:

- Η αφαίρεση των ξυλοτύπων
- Η επιβολή μερικής προέντασης
- Η επιβολή της ολικής προέντασης
- Η φόρτιση

γ. Τέτοιες δοκιμές είναι επίσης χρήσιμες όταν, κατά την διάρκεια της κατασκευής ενδέχεται να υπάρξουν δυσμενείς επιπτώσεις οφειλόμενες σε χαμηλές θερμοκρασίες.

δ. Εφόσον πρόκειται να αντιμετωπισθούν ιδιαίτερα σημαντικές φάσεις κατασκευής κατά την διάρκεια της κατεργασίας του σκυροδέματος και χρειαστεί ο έλεγχος της αντοχής του σκυροδέματος στις αντίστοιχες προς τις φάσεις αυτές ηλικίες κατασκευής, θα παίρνονται και θα δοκιμάζονται τα ακόλουθα δοκίμια ελέγχου σκλήρυνσης (ανά παρτίδα σκυροδέματος και ανά χρονικά διαφέρουσα ειδικά σημαντική φάση κατά την διάρκεια της κατασκευής):

Δοκίμια με ίσο αριθμό και ως δίδυμα των συμβατικών δοκιμών σύμφωνα με τις παραγράφους 13.3 ή 13.5 του Κ.Τ.Σ. '97, εκτός αν ο αριθμός τους προδιαγράφεται διαφορετικός στην ΕΣΥ και στα λοιπά Τεύχη Δημοπράτησης.

ε. Όταν ανά παρτίδα σκυροδέματος αντιμετωπίζεται μόνο μία ιδιαίτερη σημαντική φάση κατασκευής συνίσταται να παίρνονται τουλάχιστον δύο ομάδες «δοκιμών του έργου» σε ίσο αριθμό και ως δίδυμα των συμβατικών δοκιμών των παραγράφων 13.3 ή 13.5 του Κ.Τ.Σ. '97.

Η πρώτη ομάδα δοκιμάζεται σε μία ηλικία σκυροδέματος του εκτιμάται ότι θα έχει αναπτυχθεί η ζητούμενη αντοχή και αν ο πρώτος έλεγχος αντοχής δεν έδωσε τα απαιτούμενα αποτελέσματα θα δοκιμάζεται η δεύτερη σειρά δοκιμών σε επόμενη χρονική στιγμή.

στ. Σε κάθε περίπτωση για τον υπολογισμό της αντοχής της παρτίδας σκυροδέματος, για τη δεδομένη ηλικία παίρνεται υπόψη ο μέσος όρος αντοχής των δοκιμών ελέγχου σκλήρυνσης, θα πρέπει όμως να συνεκτιμάται και το γεγονός ότι για δομικά στοιχεία με διαστάσεις που αποκλίνουν ουσιαστικά από τις διαστάσεις των δοκιμών είναι δυνατόν να παρουσιαστεί διάφορος βαθμός σκλήρυνσης από τον αντίστοιχο των δοκιμών, πχ λόγω διαφορετικής διαδικασίας ανάπτυξης θερμότητας στο σκυρόδεμα.

3.5.6.7 Έλεγχος αντοχής σκυροδέματος για την ενωρίτερη πληρωμή του Αναδόχου

Στην περίπτωση που ο Ανάδοχος επιζητεί πληρωμή των εργασιών σκυροδέματος πριν από τις 28 ημέρες, ή αν προδιαγράφεται σχετικά στους όρους δημοπράτησης, θα παίρνονται και δοκίμια που θα ελέγχονται σε στις 7 ημέρες (κανονικά συντηρούμενα κατά DIN 1048) ίσα στον αριθμό και από τα ίδια τα μίγματα με τα συμβατικά δοκίμια του κανονικού ελέγχου των 28 ημερών.

3.5.6.8 Ημερολόγιο εργασιών

Στο εργοτάξιο πρέπει να τηρείται ένα ημερολόγιο εργασιών (το ημερολόγιο ανήκει στις χωρίς αμοιβή ειδικές υποχρεώσεις του Αναδόχου), που πρέπει να περιέχει τουλάχιστον τις παρακάτω πληροφορίες:

- Μετρήσεις θερμοκρασίας αέρα
- Ημερομηνίες σκυροδέτησης και αφαίρεσης ξυλοτύπων
- Αποδοχή υλικών και συστατικών
- Αποτελέσματα δοκιμών και μετρήσεων όλων των διαφορετικών χρονικών περιόδων
- Την σύνθεση του σκυροδέματος που χρησιμοποιείται (τύπο τσιμέντου και αδρανών)
- Επιθεωρήσεις και ελέγχους τοποθέτησης των οπλισμών και των τενόντων
- Την θερμοκρασία του σκυροδέματος (όταν η σκυροδέτηση γίνεται με πολύ ψυχρό καιρό)
- Τις σημαντικές οδηγίες που ελήφθησαν στο εργοτάξιο
- Την περιγραφή συμβάντων.

3.6 ΕΡΓΑΣΙΕΣ ΤΟΥ ΤΙΜΟΛΟΓΙΟΥ ΠΟΥ ΠΡΟΔΙΑΓΡΑΦΟΝΤΑΙ ΣΕ ΑΥΤΟ ΤΟ ΑΡΘΡΟ

3.6.1 Οι κατηγορίες των σκυροδεμάτων που προδιαγράφονται στο παρόν άρθρο καλύπτουν ενδεικτικά και όχι περιοριστικά τις παρακάτω εργασίες

3.6.1.1 Άοπλο σκυρόδεμα κατηγορίας C8/10 (κοιτοστρώσεις, εξομαλυντικές στρώσεις)

Χρησιμοποιείται για την κατασκευή μη οπλισμένων στοιχείων κατασκευών κοιτοστρώσεων, εξομαλυντικών στρώσεων θεμελίων κλπ

3.6.1.2 Άοπλο ή και ελαφρά οπλισμένο σκυρόδεμα κατηγορίας C12/15 (τοιχοί, βάθρα, πτερυγότοιχοι)

Χρησιμοποιείται για την κατασκευή θεμελίων και ανωδομής άοπλων τοίχων αντιστήριξης, βάθρων πλακοσκεπών οχετών και άοπλων πτερυγότοιχων όπως επίσης και για την κατασκευή των βάσεων τσιγκοσκεπών κτισμάτων.

3.6.1.3 Άοπλο σκυρόδεμα κατηγορίας C8/10 (ρείθρα, κρασπεδόρειθρα, τάφροι)

Χρησιμοποιείται για την κατασκευή έδρασης ρείθρων και κρασπέδων, επενδεδυμένων τάφρων κάθε είδους.

3.6.1.4 Άοπλο ή και ελαφρά οπλισμένο σκυρόδεμα C8/10 (περιβλήματα οχετών)

Χρησιμοποιείται για την κατασκευή περιβλημάτων σωληνωτών οχετών ή αγωγών (προκατασκευασμένοι τσιμεντοσωλήνες, αποχετεύσεις, αμιαντοτσιμεντοσωλήνες, πλαστικοί σωλήνες διέλευσης καλωδίων ΟΤΕ, ΔΕΗ κλπ, σιδηροσωλήνες κάθε είδους κλπ), όπως επίσης και έδρασης σωλήνων αποστράγγισης

3.6.1.5 Άοπλο ή και οπλισμένο σκυρόδεμα κατηγορίας C12/15 (βάθρα, τοίχοι, πτερυγότοιχοι, ρείθρα, τάφροι, πλάκες πρόσβασης)

Χρησιμοποιείται για την κατασκευή:

- α. ολόσωμων ακροβάθρων (θεμελίων και ανωδομής) οποιουδήποτε ύψους με τα συνδεδεμένα πτερύγια τους
- β. πλακών προσβάσεων, κρασπέδων, ρείθρων, στερεών εγκιβωτισμού, επενδεδυμένων τάφρων, διαμόρφωσης πυθμένα φρεατίων για την εξασφάλιση ομαλής ροής, διαμόρφωσης στρώσης φθοράς μέσα σε οχετούς, κοιτοστρώσεων επένδυσης κοίτης ρεμμάτων σκυροδέματος μόρφωσης κλίσεων και προστασίας

στεγάνωσης γεφυρών

- γ. τάφρων, κρασπέδων, ρείθρων, κρασπεδόρειθρων κλπ που κατασκευάζονται με χρήση ειδικών μηχανημάτων κατασκευής (πχ κυλιόμενου μεταλλότυπου ή αναλόγου).
- δ. της βάσης σιδηρών πυλώνων ηλεκτροφωτισμού ύψους ίσου ή μεγαλύτερου από 20μ
- ε. τοίχων (θεμελίων και ανωδομής) που δεν ανήκουν στην κατηγορία των «λεπτότοιχων» διατομών.

3.6.1.6 Οπλισμένο σκυρόδεμα κατηγορίας C16/20 (λεπτότοιχοι τοίχοι, επένδυση πασσαλοστοιχιών κλπ)

Χρησιμοποιείται για την κατασκευή :

- α. λεπτότοιχων οπλισμένων τοίχων (θεμέλια και ανωδομή) οποιουδήποτε ύψους. Υπενθυμίζεται ότι λεπτότοιχοι θεωρούνται οι τοίχοι που αρχίζουν με πάχος π στη στέψη το ανώτατο 0,50μ με ομαλή μεταβολή και με πάχος στη βάση μικρότερο από $D=0.07 \times H + \pi$ όπου H το ύψος του τοίχου σε μέτρα
- β. επένδυσης της όψης πασσαλοστοιχιών.

3.6.1.7 Οπλισμένο σκυρόδεμα κατηγορίας C16/20 (πλάκες πλήρεις, ολόσωμα μεσόβαθρα, κιβωτοειδείς οχετοί κλπ οποιουδήποτε ύψους)

Χρησιμοποιείται για την κατασκευή:

- α. οριζοντίων φορέων αμφιέριστων γεφυρών ή οχετών
- β. κιβωτοειδών οχετών με ευθύγραμμο ή καμπύλο άξονα όπου περιλαμβάνεται το σκυρόδεμα ολόκληρης της κιβωτοειδούς διατομής (πλάκα κάλυψης, πλευρικά τοιχώματα και πλάκα θεμελίωσης)
- γ. πλαισιωτών γεφυρών με θεμελίωση σε πέδιλα (ανοικτό πλαίσιο) ή σε πλάκα θεμελίωσης (κλειστό πλαίσιο) όπου περιλαμβάνεται το σκυρόδεμα του οριζόντιου φορέα των πλευρικών τοιχωμάτων και των θεμελίων (ή πλάκες θεμελίωσης)
- δ. πλαισιωτών γεφυρών επί πασσαλοστοιχιών όπου περιλαμβάνεται ο οριζόντιος φορέας με τις δοκούς έδρασης ή τα πλευρικά τοιχώματα μέχρι την κεφαλή των πασσάλων
- ε. στις παραπάνω περιπτώσεις β, γ, και δ, των συνεχόμενων πτερυγοτοιχών που είναι συνδεδεμένοι με τη γέφυρα (ή τον οχετό) των τύμπανων της γέφυρας (ή του οχετού) και τις κορωνίδας (πλίνθος)
- στ. ολόσωμων μεσόβαθρων και κατακόρυφων υποστυλωμάτων (μεσόβαθρων και ακροβάθρων) γεφυρών με την τυχόν οριζόντια δοκό σύνδεσής τους
- ζ. των θεμελίων και της τυχόν κοιτόστρωσης που κατασκευάζονται οπλισμένα και συμμετέχουν στην στατική λειτουργία θολωτών γεφυρών (θεωρητικού ανοίγματος μεγαλύτερου από 6,00μ) και για οποιοδήποτε ύψος του φορέα από την επιφάνεια του εδάφους.

3.6.1.8 Οπλισμένο σκυρόδεμα κατηγορίας C16/20 (θολωτοί οχετοί)

Χρησιμοποιείται για την κατασκευή:

- α. θολωτών οχετών κάθε είδους σε ευθυγραμμία ή και σε καμπύλες

- β. οχετών που υπολογίζονται σαν κλειστοί καμπυλόμορφοι φορείς (περιλαμβάνεται και η πλάκα έδρασης που θα κατασκευάζεται οπλισμένη και θα συμμετέχει στην στατική λειτουργία του οχετού) με πάχη τοιχωμάτων το πολύ ίσα προς L/5 για την κοιτόστρωση και L/7 για τα βάθρα και το τόξο (με ελάχιστο δομικό πάχος 0,35μ) όπου L θα είναι το ελεύθερο άνοιγμα των οχετών στη στάθμη της επίχωσης. Διευκρινίζεται ότι σε περίπτωση που το οποιοδήποτε στοιχείο του θολωτού οχετού υπερβαίνει το παραπάνω πάχος, τότε το στοιχείο αυτό θα περιλαμβάνεται στις εργασίες της ως άνω 3.6.5 παραγράφου.
- γ. οχετών ωσειδούς ή / και σκουφοειδούς διατομής.

3.6.1.9 Άοπλο ή και οπλισμένο σκυρόδεμα κατηγορίας C16/20 (μικροκατασκευές, φρεάτια, ορθογωνικές τάφροι κλπ)

Χρησιμοποιείται για την κατασκευή:

- α. των καλυμμάτων, του πυθμένα και των τοιχωμάτων φρεατίων κάθε είδους αγωγών (αποχέτευσης, ΟΤΕ, ΔΕΗ, κλπ) ορθογωνικών τάφρων και λοιπών μικροκατασκευών
- β. επενδύσεων πρανών που γίνονται στις περιοχές των ακροβάθρων γεφυρών και οι οποίες κατασκευάζονται είτε με επί τόπου σκυροδέτηση είτε με δοκιμή προκατασκευασμένων στοιχείων από σκυρόδεμα.

3.6.1.10 Οπλισμένο σκυρόδεμα κατηγορίας C20/25 (καλύμματα φρεατίων)

Χρησιμοποιείται για την κατασκευή καλυμμάτων φρεατίων κάθε είδους αγωγών (αποχέτευση, Ο.Τ.Ε, Δ.Ε.Η. κ.λ.π.)

3.6.1.11 Οπλισμένο σκυρόδεμα κατηγορίας C20/25 (ολόσωμα ακρόβαθρα, θωράκια, προσκεφάλαια, δοκοί έδρασης γεφυρών πεζοδρόμια γεφυρών και τοίχοι)

Χρησιμοποιείται για την κατασκευή:

- α. θωρακίων, προσκεφαλαίων, κεφαλοδέσμων και δοκών έδρασης γεφυρών και «πλακών τριβής» για την στήριξη στηθαίων τύπου ΣΤΕ-1.
- β. ολόσωμων ακροβάθρων (θεμελίων και ανωδομές) οποιοδήποτε ύψους με τα συνδεδεμένα πτερύγια τους, πλάκες πρόσβασης.
- γ. πεζοδρομίων γεφυρών και τοίχων .

3.6.1.12 Οπλισμένο ή προεντεταμένο σκυρόδεμα κατηγορίας C20/25 (πλάκες πλήρεις οποιοδήποτε ύψους, ολόσωμα μεσόβαθρα κλπ)

Χρησιμοποιείται για την κατασκευή:

- α. οριζοντίων φορέων αμφιέριστων γεφυρών
- β. πλαισιωτών γεφυρών με θεμελίωση σε πέδιλα (ανοικτό πλαίσιο) ή σε πλάκα θεμελίωσης (κλειστό πλαίσιο) όπου περιλαμβάνεται το σκυρόδεμα του οριζόντιου φορέα, των πλευρικών τοιχωμάτων και των θεμελίων (ή πλάκες θεμελίωσης).
- γ. πλαισιωτών γεφυρών επί πασσαλοστοιχιών, όπου περιλαμβάνεται ο οριζόντιος φορέας με τις δοκούς έδρασης ή τα πλευρικά τοιχώματα μέχρι την κεφαλή των πασσάλων.
- δ. των συνεχόμενων πτερυγότοιχων στις παραπάνω περιπτώσεις β και γ που είναι

συνδεδεμένοι με την γέφυρα των τύμπανων της γέφυρας και τη κορωνίδα (πλίνθου)

- ε. ολόσωμων, μεσόβαθρων και κατακόρυφων υποστυλωμάτων οποιασδήποτε διατομής (μεσόβαθρων και ακροβάθρων) γεφυρών με την τυχόν οριζόντια δοκό σύνδεσης τους και τα τυχόν πεζοδρόμια

3.6.1.13 Οπλισμένο σκυρόδεμα κατηγορίας C20/25 (βάθρα οποιασδήποτε διατομής με χρήση ολισθαίνοντος ή αναρριχόμενου ξυλότυπου)

Χρησιμοποιείται για την κατασκευή κορμών βάθρων ολόσωμης ή κιβωτιόμορφης ή άλλης διατομής με καθ' ύψος σταθερά ή μεταβαλλόμενα χαρακτηριστικά για οποιοδήποτε ύψος από το έδαφος με χρήση ολισθαίνοντος ή αναρριχόμενου ξυλότυπου.

3.6.1.14 Οπλισμένο ή προεντεταμένο σκυρόδεμα κατηγορίας C30/37 (πλάκες με διάκενα κατασκευαζόμενες σε οποιοδήποτε ύψος από το επίπεδο αναφοράς)

Χρησιμοποιείται για την κατασκευή:

- α. του οριζόντιου φορέα μορφής πλάκας με διάκενα (κιβωτοειδούς ή/και κυκλικής διατομής) ή πλακοδοκών, ανεξαρτήτως της μεθοδολογίας κατασκευής του οριζόντιου φορέα για οποιοδήποτε ύψος (H) του κάτω πέλματος του φορέα από την επιφάνεια του εδάφους.
- β. των κεκλιμένων υποστυλωμάτων γεφυρών μορφών «V» ύψους H για οποιοδήποτε ύψος H από την επιφάνεια του εδάφους.

3.6.1.15 Οπλισμένο ή προεντεταμένο σκυρόδεμα κατηγορίας C30/37 (βάθρα οποιασδήποτε διατομής με χρήση ολισθαίνοντος ή αναρριχόμενου ξυλότυπου, δοκού έδρασης κλπ)

Χρησιμοποιείται για την κατασκευή:

- α. βάθρων γεφυρών οποιασδήποτε διατομής, με συνεχή σκυροδέτηση, με χρήση ολισθαίνοντος ξυλότυπου.
- β. Δοκών έδρασης γεφυρών οποιασδήποτε διατομής.

3.6.1.16 Προεντεταμένο σκυρόδεμα κατηγορίας C40/50 για την κατασκευή φορέων γεφυρών ή άλλων προεντεταμένων στοιχείων

Χρησιμοποιείται για την κατασκευή:

- α. των οριζοντίων τμημάτων του φορέα γεφυρών οποιασδήποτε διατομής.
- β. Οποιασδήποτε οριζοντίων ή κατακόρυφων στοιχείων οποιασδήποτε διατομής

3.6.2 Όλες οι παραπάνω εργασίες περιλαμβάνουν:

- α. Την προμήθεια των κάθε φύσης απαιτούμενων υλικών και τα μεταφορά τους σε οποιαδήποτε απόσταση (αδρανή οποιασδήποτε διαβάθμισης και μεγίστου κόκκου, νερό, τσιμέντο οποιοδήποτε τύπου και αντοχής και σε οποιαδήποτε απαιτούμενη ποσότητα, τυχόν απαιτούμενα πρόσθετα ρευστοποιητικά ή υπερρευστοποιητικά και σταθεροποιητικά, κατάλληλα πρόσθετα στην περίπτωση χρήσης έτοιμου σκυροδέματος ώστε το σκυρόδεμα να παραμένει σε εργάσιμη κατάσταση όπως και οποιαδήποτε άλλα πρόσθετα μάζης σκυροδέματος)
- β. Την εκτέλεση όλων των απαιτούμενων εργασιών κατασκευής (ξυλότυποι, ικριώματα, προστατευτικά κιγκλιδώματα, ολισθαίνοντα φορεία ανωδομών, ολισθαίνοντες ή αναρριχόμενοι ξυλότυποι βάθρων, φορεία και λοιπές συσκευές για δόμηση εν προβάλλω, προκατασκευές, μεταφορά και τοποθέτηση των προκατασκευασμένων στοιχείων στο έργο)

- γ. Την ανάμιξη του σκυροδέματος, την μεταφορά στο εργοτάξιο, την διάστρωση, συμπύκνωση και συντήρησή του.
- δ. Την σύνταξη μελέτης σύνθεσης σκυροδέματος και παρασκευής δοκιμαστικών μιγμάτων πριν από την έναρξη παρασκευής σκυροδεμάτων.
- ε. Τις δειγματοληψίες και ελέγχους σύμφωνα με τα προδιαγραφόμενα στο παρόν άρθρο.
- στ. Τα επιφανειακά τελειώματα τύπου Α όπως προδιαγράφονται στην παράγραφο 3.5.5.3.α για επιφάνειες σε επαφή με ξυλότυπο.
- ζ. Την επιδιόρθωση των τυχόν ατελειών σύμφωνα με τα προδιαγραφόμενα στην παράγραφο 3.5.5.5
- η. Την μόρφωση τελειωμάτων πλαστικού σκυροδέματος τύπου ΠΑ (με λείανση) για τις επιφάνειες που δεν βρίσκονται σε επαφή με ξυλότυπο
- θ. Την κατασκευή νέας προσπέλασης εξυπηρέτησης του έργου ή διαμόρφωση τυχόν υπάρχουσας προσπέλασης (τόσο για τις εργασίες απλών σκυροδετήσεων όσο και για τις υπόλοιπες εργασίες)
- ι. Την μεταφορά και τοποθέτηση με μηχανήματα των προκατασκευασμένων στοιχείων του έργου ή την κατασκευή τους απ' ευθείας στην τελική τους θέση
- ια. Την προσκόμιση και αποκόμιση του απαιτούμενου μηχανολογικού εξοπλισμού για την έντευξη και έγκαιρη αποπεράτωση των εργασιών
- ιβ. Την εργασία και τα υλικά των κυλινδρικών ή άλλου σχήματος ενθέτων για την κατασκευή ειδικών διατομών (πχ πλάκες με διάκενα) διαμέτρου ή διατομής σύμφωνα με την μελέτη, από κατάλληλο υλικό που να μην επηρεάζει δυσμενώς το σκυρόδεμα της έγκρισης της Υπηρεσίας και με κατάλληλη αντοχή και ποιότητα γενικότερα, ώστε να μην υφίσταται καμία παραμόρφωση από την υγρασία, τις κάθε είδους στατικές και δυναμικές επιβαρύνσεις κλπ μέχρι πλήρους πήξης του σκυροδέματος, με την τυχόν αναγκαία ενίσχυση των σωμάτων με διαφράγματα, με τοποθέτηση των σωμάτων τούτων σύμφωνα με την μελέτη και με την ολική απώλεια που θα θεωρηθεί ότι παραμένουν ενσωματωμένα μονίμως στο σκυρόδεμα ή απομακρύνονται σύμφωνα με τις εγκεκριμένες μελέτες και τους λοιπούς όρους δημοπράτησης.
- ιγ. Την εργασία και υλικά τοποθέτησης μη οπλισμένων σωλήνων αποστράγγισης βάθρων και τοίχων αντιστήριξης όπως καθορίζεται στη μελέτη κάθε έργου.
- ιδ. Την εργασία και υλικά της διογκωμένης πολυστερίνης ή άλλου υλικού που τυχόν θα χρησιμοποιηθεί για την μόρφωση αρμών.

3.7 ΕΠΙΜΕΤΡΗΣΗ ΚΑΙ ΠΛΗΡΩΜΗ

3.7.1 Επιμέτρηση

- α. Η επιμέτρηση των σκυροδεμάτων θα γίνεται για κάθε είδος εργασιών σκυροδεμάτων και για κάθε κατηγορία αυτών σε μ3 πραγματικού όγκου, όπως αυτός θα προκύψει από τις διαστάσεις των διαφόρων τμημάτων του έργου, σύμφωνα με τα συμβατικά σχέδια, τους όρους δημοπράτησης τις ΠΤΠ των ειδικών εργασιών στις οποίες χρησιμοποιούνται τα κάθε είδους σκυροδέματα κλπ, αφαιρουμένων των οποιονδήποτε κενών.

Διευκρινίζεται ότι όπου στις κατασκευές σκυροδέματος αναφέρεται το ύψος από το έδαφος η στάθμη αυτού νοείται όπως διαμορφώθηκε με εντολή της Υπηρεσίας

πριν από την κατασκευή των σκυροδεμάτων.

- β. Η επιμέτρηση του όγκου σκυροδέματος που διαστρώνεται χωρίς την χρησιμοποίηση ξυλοτύπων, θα γίνει με βάση τις διαστάσεις των σχεδίων χωρίς να επιμετρώνται ο επιπλέον όγκος του σκυροδέματος του τυχόν διαστρώθηκε λόγω της έλλειψης των ξυλοτύπων.
- γ. Από τον όγκο του σκυροδέματος θα αφαιρείται ο όγκος των περικλειομένων κενών, που διαμορφώνονται με σωλήνες ή με ένθετα σώματα, με σκοπό τη μείωση του όγκου του σκυροδέματος σύμφωνα με τη μελέτη.
- δ. Δεν θα αφαιρείται ο όγκος των λοξοτημένων ή στρογγυλεμένων γωνιών ούτε ο όγκος των μεταλλικών εξαρτημάτων που ενσωματώνονται στο σκυρόδεμα. Επίσης δεν θα αφαιρείται ο όγκος που καταλαμβάνουν σωλήνες που τοποθετούνται στο σώμα του βάθρου ή των τοίχων αντιστήριξης για την αποστράγγιση και προστασία αυτών.

3.7.2 Πληρωμή

- α. Η πληρωμή θα προσδιορισθεί με βάση τα μ³ που θα προκύψουν από την επιμέτρηση, όπως ορίζεται παραπάνω επί την αντίστοιχη τιμή για κάθε είδους εργασίες σκυροδεμάτων
- β. Στην τιμή μονάδος για κάθε είδος εργασίες σκυροδεμάτων περιλαμβάνονται όλες οι δαπάνες των σχετικών εργασιών που προδιαγράφονται στο παρόν άρθρο και ειδικότερα στην παράγραφο 3.6.2 αυτού.
- γ. Στην τιμή μονάδος περιλαμβάνονται επίσης:
 - I. Η ανηγμένη δαπάνη συγκροτημάτων παραγωγής αδρανών υλικών παραγωγής σκυροδέματος, συστημάτων προστασίας των υλικών από την βροχή, τον παγετό κλπ, συστημάτων θέρμανσης ή και άλλων μεθόδων για την σκυροδέτηση με ζεστό ή κρύο καιρό και παγετό (όπως και η ανηγμένη δαπάνη σύνταξης των σχετικών μελετών προστασίας του σκυροδέματος για σκυροδέτηση με ζεστό ή κρύο καιρό και παγετό).
 - II. Οι ζημιές από οποιοδήποτε λόγο και σε οποιοδήποτε τμήμα του έργου ή μηχανήματος κλπ από αιτίες που δεν εμπίπτουν στις διατάξεις περί ανωτέρας βίας και λοιπές άλλες δαπάνες που απαιτούνται από την τεχνική μελέτη του έργου λαμβανομένης υπόψη της μόρφωσης των στοιχείων στις ακριβείς διαστάσεις που παρουσιάζονται στα σχέδια
 - III. Οι δαπάνες προμήθειας, τοποθέτησης και απομάκρυνσης των αναγκαίων κριωμάτων και ξυλοτύπων.
 - IV. Οι δαπάνες όλων των μηχανικών μέσων, εργαλείων, υλικών, οργάνων, ελέγχων και δοκιμών κάθε είδους όπως επίσης και του επιστημονικού και εργατοτεχνικού προσωπικού που θα απαιτηθεί για την πλήρη εργασία και ακόμη κάθε άλλη δαπάνη έστω και αν δεν περιγράφεται ρητά αλλά είναι αναγκαία για την πλήρη και έντεχνη εκτέλεση της εργασίας.
- δ. Ειδικότερα, επισημαίνεται ότι στην περίπτωση κατά την οποία δεν πληρούνται τα κριτήρια συμμόρφωσης του σκυροδέματος ή και άλλα κριτήρια που θα έχουν τεθεί στους όρους δημοπράτησης, τότε οι επακολουθούντες έλεγχοι, δειγματοληψίες, δοκιμές, μελέτες, δοκιμαστικές φορτίσεις κλπ βαρύνουν τον Ανάδοχο. Σε περίπτωση μη συμμόρφωσης στα κριτήρια των προδιαγραφών, μετά και τους πρόσθετους ελέγχους ο Ανάδοχος υποχρεούται να επανακατασκευάσει το τμήμα ή την κατασκευή σύμφωνα με την σύμβαση, ενώ εκ παραλλήλου η Υπηρεσία κατά την απόλυτη κρίση της θα μπορεί να ζητήσει και τις επαπειλούμενες από την σύμβαση ποινικές ρήτρες ή και την έκπτωση του Αναδόχου από την τυχόν

καθυστέρηση που θα ήθελε προκύψει (σχετική η παράγραφος 13.7 του Κ.Τ.Σ. '97).

- ε. Πληρωμές για έργα από σκυροδέμα διενεργούνται κανονικά μετά τη διενέργεια των ελέγχων σε θλίψη δοκιμίων ηλικίας 28 ημερών και εφόσον βρεθεί ότι πληρούνται τα κριτήρια συμμόρφωσης του σκυροδέματος. Για την περίπτωση που έχουν τεθεί και άλλα κριτήρια συμμόρφωσης σκυροδέματος θα πρέπει να έχουν γίνει και οι έλεγχοι συμμόρφωσης με τα πρόσθετα κριτήρια και εφόσον έχει βρεθεί ότι εκπληρούνται και τα κριτήρια αυτά, μόνο τότε θα διενεργούνται οι σχετικές πληρωμές.

Αν δεν πληρούνται όλα τα κριτήρια συμμόρφωσης, τότε οι σχετικές πληρωμές παραμένουν σε εκκρεμότητα μέχρι την έκδοση των αποφάσεων αποδοχής της κατασκευής.

Εφόσον ζητηθεί από τον Ανάδοχο, είναι δυνατόν να πραγματοποιηθούν και πληρωμές για έργα σκυροδέματος πριν από τις 28 ημέρες, εφόσον παρθούν και δοκίμια ελέγχου της ποιότητας του σκυροδέματος σε μικρότερη ηλικία. Τα δοκίμια αυτά θα συντηρούνται κανονικά όπως και τα δοκίμια των 28 ημερών, θα κατασκευάζονται σε ίσο αριθμό και από το ίδιο μίγμα με τα συμβατικά δοκίμια ποιοτικού ελέγχου των 28 ημερών και θα δοκιμάζονται σε θλίψη όχι νωρίτερα από 7 μέρες. Για να χρησιμοποιηθούν τα δοκίμια των 7 ημερών θα πρέπει να έχει αποκατασταθεί από τη μελέτη σύνθεσης σχέση ανάπτυξης της αντοχής του σκυροδέματος με ελέγχους αντοχής τουλάχιστον στις 7 ημέρες και 28 ημέρες.

Προς τα αποτελέσματα αυτής της σχέσης ανάπτυξης της αντοχής της μελέτης σύνθεσης θα συγκρίνονται τα αποτελέσματα των δοκιμών θλίψης στις 7 και πλέον ημέρες για να καθοριστεί αν εκπληρώνεται κατ' αρχήν το κριτήριο συμμόρφωσης θλιπτικής αντοχής και να πραγματοποιούνται ενωρίτερες πληρωμές. Εν πάση περιπτώσει όμως το κριτήριο συμμόρφωσης θλιπτικής αντοχής θα παραμένει πάντοτε ο έλεγχος θλιπτικής αντοχής των συμβατικών δοκιμίων ηλικίας 28 ημερών κανονικά συντηρούμενων.

- στ. Στην τιμή δεν περιλαμβάνονται (εκτός αν προδιαγράφεται διαφορετικά) η δαπάνη διαμόρφωσης επιφανειακών τελειωμάτων επιφανειών σκυροδέματος σε επαφή με ξυλότυπους υψηλής ποιότητας (τύπων Β,Γ,Δ,Ε και άλλων ειδικών τύπων) που θα επιμετρηθούν και θα πληρωθούν με ειδικές τιμές του τιμολογίου.

Γ - 4 **ΤΣΙΜΕΝΤΑ**

4.1 **ΑΝΤΙΚΕΙΜΕΝΟ**

Η προμήθεια, μεταφορά, αποθήκευση επί τόπου του Έργου και χρησιμοποίηση του τσιμέντου κάθε τύπου εκτός του τύπου IV στις πάσης φύσης κατασκευές.

4.2 **ΕΦΑΡΜΟΣΤΕΕΣ ΠΡΟΔΙΑΓΡΑΦΕΣ**

4.2.1 Ελληνικός Κανονισμός Τσιμέντων (ΠΔ 244/80)

4.2.2 ΚΤΣ 97

4.2.3 Άρθρο Γ-3 της ΤΣΥ

4.3 **ΟΡΙΣΜΟΙ**

Ως τσιμέντο περιγράφεται ένα υλικό, το οποίο παρουσιάζει συνεκτικές και συνδετικές ιδιότητες που το καθιστούν κατάλληλο για την σύνδεση αδρανών υλικών σε ένα συμπαγές σύνολο. Επιπλέον, με την χρήση νερού, μέσω χημικής αντίδρασης το τσιμέντο εμφανίζει ιδιότητες πήξης και σκλήρυνσης.

4.4 **ΕΙΔΙΚΑ ΧΑΡΑΚΤΗΡΙΣΤΙΚΑ ΤΩΝ ΕΡΓΑΣΙΩΝ**

Η δαπάνη προμήθειας, μεταφοράς αποθήκευσης επί τόπου του έργου και χρησιμοποίησης του τσιμέντου στις πάσης φύσεως κατασκευές (εκτός αν άλλως ορίζεται στα λοιπά Συμβατικά Τεύχη) δεν πληρώνεται ξεχωριστά στον Ανάδοχο αλλά συμπεριλαμβάνεται στις τιμές μονάδος των διαφόρων εργασιών στις οποίες γίνεται χρήση του

4.5 **ΤΕΧΝΙΚΕΣ ΚΑΙ ΣΥΜΒΑΤΙΚΕΣ ΠΡΟΔΙΑΓΡΑΦΕΣ ΥΛΙΚΩΝ ΚΑΙ ΕΡΓΑΣΙΑΣ**

4.5.1 **Τύποι τσιμέντου**

- α. Οι τύποι τσιμέντου που θα χρησιμοποιηθούν θα είναι σύμφωνοι με τα οριζόμενα στο ΠΔ 244/80 και ανάλογα με την αιτιολογημένη πρόταση του Αναδόχου, την αφορούσα στις μελέτες σύνθεσης των σκυροδεμάτων.
- β. Σε περίπτωση συνάντησης δυσμενών συνθηκών υπογείων νερών, πράγμα που μπορεί να έχει σαν συνέπεια την προσβολή του σκυροδέματος από χημικές ουσίες, είναι πιθανό να καταστεί αναγκαία η χρησιμοποίηση τσιμέντου τύπου IV. Για μια τέτοια χρησιμοποίηση τσιμέντου κατηγορίας IV απαιτείται οπωσδήποτε αιτιολογημένη πρόταση του Αναδόχου και έγκριση της Υπηρεσίας. Στην περίπτωση αυτή θα πληρωθεί στον Ανάδοχο η επί πλέον δαπάνη του για την προμήθεια επί τόπου τσιμέντου τύπου IV.
- γ. Τονίζεται ότι η περίπτωση χρήσης τσιμέντου IV δεν συνιστά λόγο παράτασης της προθεσμίας περάτωσης του έργου.

4.5.2 **Τρόπος παράδοσης και μεταφοράς τσιμέντου**

Το τσιμέντο που θα χρησιμοποιηθεί στο Έργο θα παραδίνεται σε σάκους ή χύδην, Το τσιμέντο σε σάκους θα παραδίνεται στο εργοτάξιο σε ανθεκτικούς, καλοκατασκευασμένους χάρτινους σάκους, σφραγισμένους στο εργοστάσιο, οι οποίοι δεν θα είναι σχισμένοι και δεν θα έχουν φθορές. Το περιεχόμενο υλικό όλων των σάκων θα είναι το ίδιο και θα ζυγίζει 50 kg. Το τσιμέντο μπορεί να παραδοθεί χύμα, αρκεί ο Ανάδοχος να εξασφαλίσει επαρκή μεταφορικά μέσα και αν προβλέπονται από τα συμβατικά τεύχη, συσκευές ζύγισης και όλες τις απαραίτητες εγκαταστάσεις, που θα

εξασφαλίζουν την καλή κατάσταση του υλικού και που θα επιτρέπουν την ακριβή ζύγιση μόλις τα φορτία καταφθάνουν στο σιλό αποθήκευσης του Αναδόχου μέχρι την στιγμή της ενσωμάτωσής τους στα σκυροδέματα.

Όλες οι αποστολές τσιμέντου θα συνοδεύονται από τα παρακάτω έγγραφα αποστολής:

- Βεβαίωση ότι το τσιμέντο ανταποκρίνεται στις απαιτήσεις των υπόψη προδιαγραφών
- Τύπο του αποστελλόμενου τσιμέντου
- Τόπο και ημερομηνία παραγωγής του τσιμέντου
- Ημερομηνία αποστολής και ποσότητα του αποστελλόμενου τσιμέντου.

Η μεταφορά τσιμέντου χύδην, θα γίνεται με ειδικά σιλοφόρα οχήματα που διαθέτουν καθαρούς και υδατοστεγείς χώρους, σφραγισμένους και σωστά σχεδιασμένους, ώστε να παρέχουν πλήρη προστασία του τσιμέντου από την υγρασία.

Η μεταφορά τσιμέντου σε σάκους, αν χρησιμοποιηθεί, θα πρέπει να εξασφαλίζει εξ ίσου ικανοποιητικά την προστασία από την υγρασία. Αν κατά την μεταφορά, διακίνηση ή αποθήκευση του, το τσιμέντο υποστεί ζημιά θα απομακρύνεται αμέσως από το Εργοτάξιο με έξοδα του Αναδόχου.

Ο τρόπος μεταφοράς και διακίνησης του τσιμέντου θα υπόκεινται στην έγκριση της Υπηρεσίας

4.5.3

Αποθήκευση

Αμέσως μετά την παραλαβή του στο εργοτάξιο, το τσιμέντο θα αποθηκεύεται σε κατασκευές στεγανές, που εξασφαλίζουν πλήρη προστασία από τις καιρικές συνθήκες και επαρκώς αεριζόμενες. Τσιμέντο σε σάκους θα φυλάσσεται σε κλειστές αποθήκες. Το πάτωμα των αποθηκών θα έχει ξύλινη εσχάρα υπερυψωμένη κατά πενήντα (50) εκατοστά πάνω από το έδαφος και σκεπασμένη με υδατοστεγή μεμβράνη. Η αποθήκευση τσιμέντου σε σάκους στο έδαφος δεν θα επιτραπεί σε καμία περίπτωση. Αν απαιτηθεί, το τσιμέντο θα καλυφθεί, όπως πρέπει, με μουσαμάδες ή άλλα αδιάβροχα καλύμματα. Η θέση που θα επιλεγεί για τέτοια αποθήκευση θα είναι υπερυψωμένη και θα προσφέρεται για ευχερή αποστράγγιση. Το χύδην τσιμέντο θα φυλάσσεται σε υδατοστεγανά σιλό, που θα αδειάζονται και θα καθαρίζονται σε κανονικά χρονικά διαστήματα, όχι πλέον των τεσσάρων μηνών, ή όπως αλλιώς καθοριστεί από την Υπηρεσία.

Τσιμέντο διαφορετικού τύπου θα αποθηκεύεται σε χωριστά τμήματα της αποθήκης, ή σε διαφορετικά σιλό. Όλες οι εγκαταστάσεις αποθήκευσης, θα υπόκεινται στην έγκριση της Υπηρεσίας και θα είναι τέτοιες, που να επιτρέπουν εύκολη προσπέλαση για επιθεώρηση και αναγνώριση. Οι χώροι αποθήκευσης θα βρίσκονται στο χώρο του Έργου ή στο σημείο παράδοσης και θα έχουν επαρκή αποθηκευτική ικανότητα τσιμέντου, ώστε να καθίσταται δυνατή η συνέχιση των Έργων χωρίς διακοπή ή καθυστέρηση. Για να αποφεύγεται υπερβολική παλαίωση του τσιμέντου σε σάκους, μετά την παράδοση ο Ανάδοχος θα χρησιμοποιεί τσιμέντο σε σάκους, κατά χρονολογική σειρά παράδοσης τους στο Εργοτάξιο. Κάθε φορτίο του τσιμέντου σε σάκους θα αποθηκεύεται, ούτως ώστε να διακρίνεται εύκολα από τα άλλα φορτία. Τσιμέντο σε σάκους δεν θα στοιβάζεται σε στοίβες ύψους μεγαλύτερου των δεκαπέντε (15) σάκων και μόνο για μικρές περιόδους αποθήκευσης και πάντα όχι μεγαλύτερες των τριάντα (30) ημερών και σε στοίβες ύψους όχι πάνω από επτά(7) σάκους για μεγαλύτερες περιόδους.

Τσιμέντο αποθηκευμένο στο Εργοτάξιο για περίοδο μεγαλύτερη των σαράντα (40) ημερών ή τσιμέντο αμφίβολης ποιότητας, μπορεί να χρησιμοποιηθεί μόνο αφού έχει ελεγχθεί δειγματοληπτικά από την Υπηρεσία και τα αποτελέσματα των δοκιμών είναι ικανοποιητικά. Το τσιμέντο δεν θα πρέπει να περιέχει σβώλους και να έχει υποστεί οποιαδήποτε ζημιά πριν χρησιμοποιηθεί στο σκυρόδεμα.

Εάν το τσιμέντο παραδίδεται σε χάρτινους σάκους, οι κενοί σάκοι θα καίγονται. Τσιμέντο κατεστραμμένο ή χυμένο στο έδαφος, λόγω απροσεξίας κατά την εκφόρτωση, αποθήκευση και διακίνηση, καθώς και τσιμέντο αχρηστευμένο λόγω ενυδατώσεως δεν θα γίνεται δεκτό και η δαπάνη θα βαρύνει τον Ανάδοχο.

Τσιμέντο ηλικίας μικρότερης των δεκαπέντε (15) ημερών από την παρασκευή του δεν θα χρησιμοποιείται στην κατασκευή.

4.5.4 Απαιτήσεις δοκιμών

Ο Ανάδοχος θα υποβάλλει πριν τη χρησιμοποίηση του τσιμέντου στο σκυρόδεμα, κονίαμα ή ένεμα, Επικυρωμένες Εκθέσεις Δοκιμών του Εργοστασίου, σύμφωνα με τα ισχύοντα πρότυπα ASTM, σχετικά με τους ελέγχους ποιότητας που έγιναν στο Εργοστάσιο, συμπεριλαμβανομένων των φυσικών και χημικών ιδιοτήτων του τσιμέντου που προτείνεται για το Έργο. Επίσης, ο Ανάδοχος θα πρέπει να προσκομίσει μαζί με κάθε φορτίο τσιμέντου, πιστοποιητικό με το οποίο να δίνεται εγγύηση ότι το τσιμέντο είναι σύμφωνο με τις απαιτήσεις των Προδιαγραφών. Το πιστοποιητικό θα αναφέρει την ημερομηνία άφιξης κάθε φορτίου στο Έργο, την ποσότητα και το χαρακτηριστικό του σιλό και της παρτίδας προέλευσης του τσιμέντου στο Εργοστάσιο.

Η Υπηρεσία διατηρεί το δικαίωμα να διατάξει τη δειγματοληψία του τσιμέντου που προτίθεται να χρησιμοποιήσει ο Ανάδοχος και την υποβολή του σε δοκιμές. Δεν θα χρησιμοποιηθεί τσιμέντο μέχρις ότου η Υπηρεσία μείνει ικανοποιημένη από τα αποτελέσματα των δοκιμών. Εάν οι δοκιμές δείξουν ότι το τσιμέντο που έχει παραδοθεί δεν είναι ικανοποιητικό αυτό θα αντικατασταθεί με έξοδα του Αναδόχου.

4.5.5 Θερμοκρασία του τσιμέντου

Η μέγιστη θερμοκρασία του τσιμέντου κατά την παράδοση του στους αναμικτήρες δεν θα υπερβαίνει τους εξήντα (60C) C εκτός και αν εγκριθεί αλλιώς από την Υπηρεσία.

4.6 ΕΡΓΑΣΙΕΣ (ΚΟΝΔΥΛΙΑ) ΤΟΥ ΤΙΜΟΛΟΓΙΟΥ ΠΟΥ ΠΡΟΔΙΑΓΡΑΦΟΝΤΑΙ ΣΕ ΑΥΤΟ ΤΟ ΑΡΘΡΟ

4.6.1 Τσιμέντα κάθε τύπου εκτός του τύπου IV

Η εργασία περιλαμβάνει την προμήθεια, μεταφορά, αποθήκευση, διακίνηση, δοκιμές και χρησιμοποίηση του τσιμέντου κάθε τύπου, εκτός του τύπου IV, στις πάσης φύσεως κατασκευές (σκυροδέματα, τσιμεντοκονίες κλπ) στις οποίες γίνεται χρήση του.

4.6.2 Τσιμέντα τύπου IV

Η εργασία περιλαμβάνει τις παραπάνω δραστηριότητες με μόνη διαφορά ότι το χρησιμοποιούμενο τσιμέντο είναι τύπου IV

4.7 ΕΠΙΜΕΤΡΗΣΗ - ΠΛΗΡΩΜΗ

4.7.1 Η δαπάνη προμηθείας, μεταφοράς, αποθήκευσης, διακίνησης, δοκιμών και χρησιμοποίησης του τσιμέντου κάθε τύπου, εκτός του τύπου IV, στις πάσης φύσεως κατασκευές δεν πληρώνεται ξεχωριστά στον Ανάδοχο αλλά συμπεριλαμβάνεται στις τιμές μονάδος των διαφόρων εργασιών στις οποίες γίνεται χρήση του.

4.7.2 Σε περίπτωση που στα λοιπά συμβατικά τεύχη υπάρχει πρόβλεψη χρησιμοποίησης τσιμέντου επί πληρωμή, τότε θα επιμετρώνεται σε τόνους πραγματικά χρησιμοποιηθέντος τσιμέντου.

4.7.3 Σε περίπτωση χρησιμοποίησης τσιμέντου τύπου IV, για τους λόγους που αναφέρονται στην παράγραφο 4.5.1.β τότε το τσιμέντο αυτό θα πληρώνεται ξεχωριστά με την αντίστοιχη τιμή μονάδας του τιμολογίου (αν υπάρχει) ή με σύνταξη Π.Κ.Τ.Μ.Ν.Ε. που θα υπολογισθεί με βάση την επί πλέον δαπάνη προμηθείας κλπ τσιμέντου τύπου IV.

Γ - 5 ΞΥΛΟΤΥΠΟΙ

5.1 ΑΝΤΙΚΕΙΜΕΝΟ

5.1.1 Μελέτη και κατασκευή ικριωμάτων και ξυλοτύπων

5.1.2 Μελέτη και κατασκευή ικριωμάτων και ξυλοτύπων για επιφανειακό τελείωμα σκυροδέματος υψηλής ποιότητας τύπου Β, Γ, Δ ή Ε (βλ. παραγρ. 3.5.5. του άρθρου Γ3).

5.2 ΕΦΑΡΜΟΣΤΕΕΣ ΠΡΟΔΙΑΓΡΑΦΕΣ

Για το παραπάνω αντικείμενο έχουν εφαρμογή ο κανονισμός Τεχνολογίας Σκυροδέματος 1997 και τα καθοριζόμενα στο άρθρο Γ-3 της παρούσας Τ.Σ.Υ. κυρίως σε ότι αφορά τα επιφανειακά τελειώματα σκυροδεμάτων σε επαφή με ξυλοτύπους.

5.3 ΟΡΙΣΜΟΙ

Ξυλότυπος ή ικριώμα νοείται ο σκελετός της κατασκευής ο οποίος

- α. Δίνει στο σκυρόδεμα την μορφή του
- β. Παρέχει τα μέσα για να προκύψει η απαιτούμενη διαμόρφωση και εμφάνιση των επιφανειών.
- γ. Στηρίζει τον φορέα μέχρις ότου μπορέσει να φέρει τα φορτία για τα οποία μελετήθηκε.

5.4 ΕΙΔΙΚΑ ΧΑΡΑΚΤΗΡΙΣΤΙΚΑ ΤΩΝ ΕΡΓΑΣΙΩΝ

Χωρίς να περιορίζονται αναγκαστικά σ' αυτές, οι εργασίες περιλαμβάνουν την προμήθεια όλων των υλικών, τους στατικούς υπολογισμούς και τα σχέδια λεπτομερειών, όλα τα απαραίτητα εξαρτήματα, τις υποδοχές ξυλοτύπων και αγκύρωσης, τις συμπληρώσεις με τσιμεντοκονίαμα, εξαρτήματα για την στερέωση διαφόρων ενσωματώσεων, καθώς και την επιθεώρηση των ξυλοτύπων.

Τα ικριώματα και οι ξυλότυποι θα κατασκευάζονται από σίδηρο ή ξύλο, ή άλλο υλικό της έγκρισης της Υπηρεσίας. Επίσης, της έγκρισης της Υπηρεσίας, θα είναι το σχήμα, οι διαστάσεις, η ποιότητα και η αντοχή των διαφόρων τεμαχίων των ικριωμάτων και ξυλοτύπων. Η παραπάνω έγκριση δεν απαλλάσσει τον Ανάδοχο από την πλήρη και απόλυτη ευθύνη που έχει (ποινική και αστική) για την έντεχνη, ασφαλή και σύμφωνη με τους όρους δημοπράτησης κατασκευή των ικριωμάτων και ξυλοτύπων.

Οπουδήποτε αναφέρεται, ότι η δαπάνη μίας εργασίας περιλαμβάνει την δαπάνη των ικριωμάτων και ξυλοτύπων, ή οπουδήποτε προβλέπεται ειδική τιμή για τα ικριώματα και ξυλοτύπους, τότε η τιμή της προσφοράς του Αναδόχου θεωρείται ότι περιλαμβάνει όλες τις δαπάνες που απαιτούνται για την μελέτη και κατασκευή των ικριωμάτων και ξυλοτύπων, σύμφωνα με τα αναφερόμενα στην παρούσα προδιαγραφή, ώστε να αντέξουν στις οποιεσδήποτε δράσεις κατά την κατασκευή και να είναι σύμφωνα με τα σχέδια (ανεξάρτητα από την οποιαδήποτε φθορά υλικού που θα ήθελε χρειασθεί).

Για τα σοβαρότερα τμήματα του έργου, θα πρέπει να υποβάλλεται από τον Ανάδοχο (εάν δεν περιλαμβάνεται στην μελέτη) ειδική μελέτη των ικριωμάτων και ξυλοτύπων, των ξυλοτύπων των φορέων για την δόμηση εν προβόλω, των ολισθαινόντων φορέων σκυροδέτησης επί τόπου (χωρίς χρήση ικριωμάτων).

Τα ικριώματα και οι ξυλότυποι θα κατασκευασθούν ώστε να αντέχουν ασφαλώς στις δράσεις που μπορούν να επιβληθούν κατά την κατασκευή. Οι επιβαλλόμενες δράσεις προέρχονται κυρίως από την κυκλοφορία του προσωπικού, από την στερέωση των οπλισμών, από την διάστρωση και συμπίκνωση του σκυροδέματος (ειδικά από την οριζόντια συνιστώσα της ώθησης του νωπού σκυροδέματος), από το βάρος των

κατασκευών που τυχόν θα εδραστούν πάνω σ' αυτά, από τη μεταβίβαση φορτίων κατά την προένταση, από την ανεμοπίεση, τις θερμοκρασιακές μεταβολές, τις καθιζήσεις. Η εκλογή του ικριώματος και των ξυλοτύπων έχει μεγάλη σημασία. Τα περισσότερα προβλήματα των τελικών αποτελεσμάτων οφείλονται σε ανεπάρκεια των ικριωμάτων και των ξυλοτύπων. Σε κάθε περίπτωση η κατασκευή των τύπων και των ικριωμάτων θα είναι σύμφωνη με τους αντιστοίχους κανονισμούς και τις σχετικές διατάξεις, ώστε να εξασφαλίζεται η ασφάλεια του έργου και του εργατοτεχνικού προσωπικού.

Η αντοχή και ευστάθεια των ικριωμάτων πρέπει να αιτιολογούνται με βάση τις μεθόδους υπολογισμού που διέπουν τα υλικά από τα οποία κατασκευάζονται. Χαρακτηριστικά αναφέρεται ως διέπουσα την μελέτη και κατασκευή των ικριωμάτων η παράγραφος 3.3 του DIN 1045/1972 και το DIN 4420. Επίσης μπορούν να χρησιμοποιηθούν και άλλοι συναφείς κανονισμοί της έγκρισης της Υπηρεσίας.

Οι παραμορφώσεις των ικριωμάτων και ξυλοτύπων πρέπει να συμβιβάζονται με τις ανοχές κατασκευής και να μην επηρεάζουν δυσμενώς τη συμπεριφορά του έργου. Η υπερύψωση, αν απαιτείται, θα δίδεται από την μελέτη εκτός αν αλλιώς προδιαγράφεται.

Η διαμόρφωση των ικριωμάτων και ξυλοτύπων μπορεί να γίνει στην περίπτωση απλών κατασκευών και με την εφαρμογή αναγνωρισμένων και αποδεκτών εμπειρικών κανόνων, πάντοτε όμως από προσωπικό κατάλληλα εξειδικευμένο.

Οι εμπειρικοί κανόνες αναφέρονται κυρίως στην πραγματοποίηση:

1. σωστής στήριξης σε κατάλληλο έδαφος
2. συνδέσεων που να μεταβιβάζουν ασφαλώς τις δυνάμεις των θλιβομένων στοιχείων
3. κατάλληλης διάταξης αντιανεμίων συνδέσμων

Επισημαίνεται πάντως ότι η Υπηρεσία έχει το δικαίωμα να ζητήσει, για οποιοδήποτε τμήμα του έργου, μελέτη ξυλοτύπων και ικριωμάτων από τον Ανάδοχο, ο οποίος παραμένει πάντοτε ο μόνος υπεύθυνος για τους ξυλοτύπους και τα ικριώματα, έστω και αν η Υπηρεσία δεν έκανε χρήση του παραπάνω δικαιώματος της να ζητήσει μελέτη ξυλοτύπου και ικριωμάτων.

Τα ικριώματα και οι ξυλότυποι πρέπει να συμβιβάζονται με τον προβλεπόμενο τρόπο σκυροδέτησης και την ταχύτητα σκυροδέτησης (π.χ. προκειμένου για τοιχώματα και υποστυλώματα υψηλότερα των 3.0μ η ταχύτητα διάστρωσης πρέπει να προσαρμόζεται προς την αντοχή του ξυλότυπου και αντιστρόφως) με τον τρόπο δόνησης (π.χ. σε περίπτωση χρησιμοποίησης δονητών εφαρμοζομένων πάνω στον ξυλότυπο για την συμπύκνωση του σκυροδέματος, πρέπει να αποφεύγονται οι μεγάλες απώλειες ενέργειας στις στηρίξεις-(ελαστική στήριξη ξυλοτύπων) με τις απαιτήσεις λόγω προέντασης (η προένταση προκαλεί παραμορφώσεις και μεταβίβαση φορτίων) και με τη συντήρηση και την τυχόν προβλεπόμενη θερμική επεξεργασία του σκυροδέματος.

Ο ξυλότυπος πρέπει να είναι έτσι μελετημένος, ώστε να αποφεύγεται η απώλεια υλικού κατά την σκυροδέτηση. Η στεγανότητα των αρμών μπορεί να εξασφαλισθεί με την σωστή απευθείας επαφή των άκρων των στοιχείων του σανιδώματος, τα οποία μπορούν να έχουν ειδικά διαμορφωθεί. Σε ειδικές περιπτώσεις χρειάζονται αρμοκάλυπτρα.

Σε περιπτώσεις μονίμου ξυλότυπου που ενσωματώνεται στην κατασκευή πρέπει να ελέγχεται η αντοχή του σε διάρκεια, εάν αποτελεί λειτουργικό στοιχείο. Αν είναι στοιχείο μη λειτουργικό πρέπει να ελέγχεται το ότι τουλάχιστον δεν είναι επιβλαβές. Οι εσωτερικές κοιλότητες (π.χ. διάκενα για την μείωση του βάρους μιας πλάκας) μπορούν να σχηματίζονται με μόνιμα στοιχεία ή σώματα πλήρωσης, τα οποία δεν πρέπει να επηρεάζουν την συμπεριφορά του φορέα.

Οι διατάξεις για την συγκράτηση των ξυλοτύπων που διασχίζουν το σκυρόδεμα, δεν πρέπει να το επηρεάζουν. Τα στηρίγματα των οπλισμών (αποστάτες) που ενσωματώνονται στην κατασκευή δεν πρέπει να επηρεάζουν ούτε την αντοχή σε διάρκεια ούτε την εμφάνιση λεκέδων (π.χ. ίχνη σκουριάς ή διεύθυνση νερού).

Τέλος ο ξυλότυπος πρέπει να είναι μελετημένος έτσι ώστε να επιτρέπει την σωστή αφαίρεσή του χωρίς να προκαλούνται ζημιές στο σκυρόδεμα.

Η μελέτη των ξυλοτύπων θα συντάσσεται από διπλωματούχο Πολιτικό Μηχανικό. Στην περίπτωση που δεν περιλαμβάνεται τέτοια μελέτη ξυλοτύπων στη μελέτη του έργου, τότε την μελέτη αυτή θα συντάσσει υπεύθυνος Πολιτικός Μηχανικός του Αναδόχου. Στη μελέτη αυτή θα πρέπει να λαμβάνονται υπόψη και οι τυχόν υπάρχοντες κανονισμοί ασφαλείας των εργαζομένων στις κατασκευές.

Στην περίπτωση υποστήριξης ικριωμάτων σε στάθμη διαφορετική από των θεμελίων, ο Ανάδοχος θα εκτελέσει την υποστήριξη αυτή με χρήση πασσάλων ή άλλης μεθόδου ικανής να παραλάβει τα προβλεπόμενα φορτία.

Στη μελέτη των ικριωμάτων θα υποβληθούν σχετικές λεπτομέρειες μαζί με τους στατικούς υπολογισμούς υπογραμμένες από μελετητή διπλωματούχο Μηχανικό.

Ειδικές μέθοδοι σκυροδέτησης και ειδικά σκυροδέματα μπορεί να εισάγουν ιδιαίτερες απαιτήσεις για τον ξυλότυπο. Ειδικές μέθοδοι σκυροδέτησης είναι:

1. εκτοξευόμενο σκυρόδεμα
2. σκυροδέτηση με ενέσεις
3. σκυροδέτηση μέσα σε νερό

Μερικά σκυροδέματα (αντλούμενα σκυροδέματα με επιβραδυντικά πήξης η ρευστοποιητικά) προκαλούν μεγαλύτερες ωθήσεις από τα συνηθισμένα σκυροδέματα, και αυτό πρέπει να ληφθεί υπόψη.

5.5 ΤΕΧΝΙΚΕΣ ΚΑΙ ΣΥΜΒΑΤΙΚΕΣ ΠΡΟΔΙΑΓΡΑΦΕΣ ΥΛΙΚΩΝ ΚΑΙ ΕΡΓΑΣΙΑΣ

5.5.1 Υλικά

α. Ικριώματα

Τα υλικά των ικριωμάτων θα ανταποκρίνονται στις απαιτήσεις της σύγχρονης τεχνολογίας ικριωμάτων για κατασκευαστικά έργα (ξυλεία λαρτζίνη (λατάκια), ξυλεία πριστή, μορφοσίδηρος καταλλήλων διατομών, σωληνωτά ικριώματα κ.λ.π). Τα ικριώματα φέρουν οριζοντίους και χιαστί συνδέσμους προς δύο διευθύνσεις για την παραλαβή των οριζοντίων δυνάμεων. Οι στύλοι των ικριωμάτων σε κοινά οικοδομικά έχουν ελαχίστη πλευρά διατομής 7.0 cm. Κατά την κατασκευή τους επιτρέπεται η χρησιμοποίηση υποστυλωμάτων αποτελούμενων από δύο κατ' επέκταση συνδεόμενα τεμάχια.

β. Ξυλότυποι **(I) Γενικά**

Οι τύποι θα είναι κατασκευασμένοι έτσι ώστε να αντέχουν την πίεση που προκαλείται από τη διάσθρωση και δόνηση του σκυροδέματος και θα συγκρατούνται στερεά στη σωστή τους θέση. Οι τύποι θα είναι επαρκώς στεγανοί για να εμποδίζουν τη διαρροή κονιάματος από το σκυρόδεμα. Η ξυλεία των τύπων θα είναι σύμφωνη με το πρότυπο AASHO M168 ή με άλλο αν ισχύει πρότυπο της Γερμανίας.

(II) Ξυλότυποι εμφανούς σκυροδέματος

Οι τύποι αυτοί αναφέρονται σε τύπους σκυροδέματος με επιφανειακό τελείωμα υψηλής ποιότητας (**ΤΥΠΟΥ Β,Γ,Δ ή Ε**) της παρούσας **Τ.Σ.Υ.** και θα είναι κατασκευασμένοι έτσι ώστε να δημιουργούν ομοιόμορφη και σταθερή εμφάνιση και μορφή στην επιφάνεια του σκυροδέματος. Δεν θα επιτρέπονται μεταλλικά μπαλώματα στους τύπους αυτών των επιφανειών. Το πέτωμα ή η επένδυση

των τύπων θα τοποθετείται έτσι ώστε όλα τα οριζόντια ίχνη του τύπου να είναι συνεχή σε όλη την επιφάνεια.

Για την συμπλήρωση του κάθε στοιχείου του φέροντος οργανισμού θα χρησιμοποιείται το ίδιο υλικό, ή υλικά που δημιουργούν όμοια υφή της επιφανείας του σκυροδέματος και χρωματική απόχρωση.

Το χρησιμοποιούμενο κόντρα-πλακέ θα είναι τύπου **BETOFORM** με πλαστική επίστρωση στη μια τουλάχιστον πλευρά (προς το σκυρόδεμα). Τα φύλλα θα είναι γερά, χωρίς φθορές, με ακμές σε άριστη κατάσταση. Οι λαμαρίνες θα αποτελούνται από χαλύβδινα φύλλα ελαχίστου πάχους 1.6 χλστ.

Η χρησιμοποιούμενη ξυλεία θα είναι κατάλληλες πιστές σανίδες πλανισμένες στην πλευρά προς το σκυρόδεμα και στο πάχος των σανίδων κατά μήκος των διαμήκων αρμών με ακμές σε άριστη κατάσταση, χωρίς φθορές των σανίδων.

(III). Ξυλότυποι μη εμφανούς σκυροδέματος

Αναφέρεται σε τύπους σκυροδέματος με επιφανειακό τελείωμα ΤΥΠΟΥ Α (βλέπε άρθρο Γ-3 της παρούσας Τ.Σ.Υ.).

Θα χρησιμοποιείται ξυλεία πιστή με ορθογωνικές διατομές, κόντρα - πλακέ, λαμαρίνα ή άλλο υλικό κατάλληλο για τη συγκράτηση του σκυροδέματος χωρίς διαρροές ή παραμορφώσεις (βλέπε και άρθρο Γ-3 της παρούσας Τ.Σ.Υ.).

γ. Χάλυβας

Θα είναι σύμφωνος προς το ASTM A36 ή καλύτερος.

δ. Ηλοι, σφήνες, γάντζοι

Θα είναι σύμφωνα με το καναδικό πρότυπο C.S.A.B 111, ή θα είναι σύμφωνα με άλλο εν ισχύει πρότυπο της Γερμανίας ή των Ηνωμένων Πολιτειών της Αμερικής.

ε. Κοχλίες και περικόχλια

Θα είναι σύμφωνα με την ASTM A307 (Grade A) με εξαγωνικές κεφαλές και περικόχλια, ή σύμφωνα με το πρότυπο AASHO M 164 (ASTM A 325) για κοχλίες υψηλής αντοχής.

στ. Εγκαταλειπόμενοι ξυλότυποι

Σε κενά όπου δεν είναι δυνατή η χρησιμοποίηση αφαιρουμένων τύπων, θα επιτρέπεται να χρησιμοποιούνται τύποι εγκαταλειπόμενοι (που δεν επανακτώνται). Αυτοί θα είναι από υλικά ικανής αντοχής και στερεότητας, ώστε να διατηρούν το σχήμα τους χωρίς υπερβολικές αποκλίσεις κατά την έγχυση και τη σκλήρυνση του σκυροδέματος, να μην έχουν δε επιβλαβή επίδραση στο σκυρόδεμα αμέσως, ή και καθ' όλη τη ζωή της κατασκευής. Τούτο ισχύει και για τα στοιχεία των μονίμων ξυλοτύπων. Τέτοια είδη μονίμων ξυλοτύπων θα αποτελούνται από πλαστικό ενισχυμένο με ίνες υάλου, από σκυρόδεμα ενισχυμένο με ίνες υάλου ή και άλλα κατάλληλα είδη που θα πρέπει να έχουν εγκριθεί από την Υπηρεσία.

5.5.2 Τοιχώματα των ξυλοτύπων

Θα κατασκευασθούν από καλά συναρμολογημένα φύλλα, με σφικτούς αρμούς, αρκετά άκαμπτα, ώστε να αποφεύγονται οι επιβλαβείς παραμορφώσεις και η διαρροή της τσιμεντοκονίας. Στα εμφανή σκυροδέματα, οι εξωτερικές επιφάνειες πρέπει να είναι απαλλαγμένες από τα ίχνη των αρμών.

Οι ενώσεις μεταξύ των φύλλων θα έχουν τέλεια προσαρμογή, ώστε να αποφεύγεται διαφοροποίηση στις παραμορφώσεις και διαρροή τσιμεντοκονίας κατά μήκος του αρμού.

Οι τυχόν κυματώσεις στην επιφάνεια του σκυροδέματος από αποκλίσεις των ξυλοτύπων

δεν θα υπερβαίνουν τα 3 χλστ ή το1/270 της αξονικής απόστασης μεταξύ ήλων, συνδέσμων, ή άλλων υποστηριγμάτων.

5.5.3 Εξαρθήματα

5.5.3.1 Σύνδεσμοι ξυλοτύπων

Θα μπορούν να αφαιρεθούν μέχρι βάθους τουλάχιστον 40 χλστ. από την επιφάνεια του σκυροδέματος. Το αφαιρούμενο μέρος του συνδέσμου θα αποτελείται είτε από πλαστικό κώνο, είτε από άλλο υλικό με κωνική επιφάνεια.

Το αφαιρούμενο τμήμα του συνδέσμου θα αφήνει καθαρή καλοσχηματισμένη οπή μέσα στο σκυρόδεμα, χωρίς σπασμένες αιχμές.

Τα μεγέθη και οι αποστάσεις μεταξύ των συνδέσμων θα καθορισθούν ώστε να εξασφαλίζεται η παραλαβή των προβλεπόμενων πιέσεων κατά την τοποθέτηση του σκυροδέματος και από τις εργασίες δόνησης.

Απαγορεύεται η χρήση συνδέσμων από σύρματα, ή σύνδεσμοι που θραύονται κατά την αφαίρεσή τους.

Η διάταξη των συνδέσμων θα είναι ομοιόμορφη και συμμετρική.

5.5.3.2 Κεφαλές σφραγίσματος συνδέσμων

Τα εκτεθειμένα άκρα των συνδέσμων σε εσοχή μέσα στις οπές των ξυλοτύπων θα σφραγίζονται με πλαστικές κεφαλές ή πώματα από συγκολλημένη τσιμεντοκονία. Η κεφαλή ή το πώμα θα βρίσκεται σε εσοχή από την περιβάλλουσα επιφάνεια του σκυροδέματος τουλάχιστον κατά 6 χλστ. Η χρησιμοποίηση εκτεθειμένων οπών συνδέσμων και άλλες λεπτομέρειες (θέση κ.λ.π.) καθορίζονται κατά περίπτωση στην Ειδική Συγγραφή Υποχρεώσεων και τα λοιπά τεύχη δημοπράτησης εφόσον προβλέπονται από τα εγκεκριμένα σχέδια. (Όταν δεν προδιαγράφεται η διαμόρφωση εκτεθειμένων κεφαλών συνδέσμων, αυτές θα σφραγίζονται σύμφωνα με τα αναφερόμενα στο άρθρο Γ-3 της παρούσας Τ.Σ.Υ).

5.5.3.3 Διευκολυντικά της αφαίρεσης των ξυλοτύπων

Θα είναι χημικές ουσίες που περιέχουν συστατικά χημικής αντίδρασης με την ελεύθερη άσβεστο του σκυροδέματος και παράγουν είδος σαπουνιού αδιαλύτου στο νερό, που εμποδίζει την πήξη της μεμβράνης σκυροδέματος που εφάπτεται στον ξυλότυπο.

Οι ουσίες αυτές πρέπει να είναι άχρωμες, να μη δημιουργούν κηλίδες και να μη βλάπτουν την τελική επιφάνεια του σκυροδέματος. Η συνεχής χρήση τους θα εξαρτηθεί από το ικανοποιητικό αποτέλεσμα της αρχικής χρησιμοποίησής τους στο σκυρόδεμα των θεμελίων.

5.5.3.4 Φιλέτα γωνιών ή αυλάκων (σκοτιών)

Θα χρησιμοποιούνται πλαστικά ή ξύλινα φιλέτα (για τις λοξομήσεις γωνιών ή και την κατασκευή σκοτιών στα μέγιστα δυνατά μήκη και με διατομές σύμφωνα με τις ενδείξεις των σχεδίων λεπτομερειών ή/και τις οδηγίες της Υπηρεσίας.

5.5.4 Κατασκευή και τοποθέτηση ξυλοτύπων

5.5.4.1 Τοποθέτηση

Θα προηγείται έλεγχος στις χαραξεις και στα υψόμετρα (στάθμες) πριν από την τοποθέτηση των ξυλοτύπων ώστε να εξασφαλίζεται η συμφωνία των διαστάσεων με τα σχέδια.

Οι ξυλότυποι θα κατασκευάζονται και θα τοποθετούνται σύμφωνα με τα σχέδια λεπτομερειών, ώστε το τελικό σκυρόδεμα να συμφωνεί με τις ενδείξεις των σχεδίων ως προς το σχήμα, τις διαστάσεις, τις θέσεις και τα υψόμετρα (στάθμες) μέσα στα όρια των επιτρεπόμενων αποκλίσεων.

Οι αρμοί των ξυλοτύπων θα ευθυγραμμίζονται και θα στεγανοποιούνται. Ο αριθμός των αρμών θα διατηρείται στο ελάχιστο δυνατόν.

Οι ξυλότυποι θα προσαρμόζονται το δυνατόν τελειότερα στις υπάρχουσες επιφάνειες σκυροδέματος και η επαφή θα είναι εντελώς στεγανή.

Εγκοπές, ανοίγματα, υποδοχές κ.λ.π θα κατασκευάζονται σύμφωνα με τις ενδείξεις των σχεδίων, ανεξάρτητα από την τυχόν φθορά που θα προκαλούν στους ξυλοτύπους και ικριώματα χωρίς πρόσθετη αμοιβή γιατί διευκρινίζεται ότι οι φθορές κάθε είδους περιλαμβάνονται ανηγμένα στις τιμές προσφοράς του Αναδόχου.

Στις γωνίες θα τοποθετούνται φιλέτα για λοξοτμήσεις σύμφωνα με τα σχέδια ή και τις εντολές της Υπηρεσίας για όλες τις περιπτώσεις εμφανούς σκυροδέματος χωρίς να προβλέπεται ιδιαίτερη αμοιβή.

Έλεγχοι διαρροής τσιμεντοκονίας θα γίνονται σε όλους τους οριζόντιους αρμούς.

Οι σύνδεσμοι ξυλοτύπων θα τοποθετούνται αποκλειστικά στις θέσεις που φαίνονται στα σχέδια λεπτομερειών. Στις περιπτώσεις που δεν υπάρχουν τέτοια σχέδια η τοποθέτηση των συνδέσμων ξυλοτύπων θα γίνεται σύμφωνα με τις οδηγίες του υπευθύνου Πολιτικού Μηχανικού του Αναδόχου για τους ξυλοτύπους.

Οι ξυλότυποι και τα ικριώματα θα ελέγχονται τακτικά κατά τη διάρκεια των σκυροδετήσεων, οι οποίες θα διακόπτονται στη περίπτωση που, στους ξυλοτύπους ή στα ικριώματα, εμφανισθούν σημεία παραμόρφωσης. Στα σημεία αυτά θα εκτελούνται επανορθωτικές εργασίες σύμφωνα με την σχετική πρόταση του Αναδόχου και την έγκριση της Υπηρεσίας.

Η επαναχρησιμοποίηση των ξυλοτύπων ή και ικριωμάτων θα υπόκειται στην έγκριση της Υπηρεσίας μετά από σχετική επιθεώρηση.

Οι στηρίξεις στο έδαφος, τα ικριώματα και οι ξυλότυποι πρέπει να κατασκευάζονται από ειδικευμένο προσωπικό και σύμφωνα με τα σχέδια και τις προδιαγραφές. Πρέπει να δίδεται ιδιαίτερη προσοχή στη διαμόρφωση των συνδέσμων, ώστε να εξασφαλίζεται σε κάθε φάση της κατασκευής η στατική ισορροπία, η σωστή μεταβίβαση των δυνάμεων και η αντοχή σε λυγισμό, ανατροπή και πλευρική ευστάθεια.

Οι εσωτερικές παρειές των ξυλοτύπων θα καθαρίζονται επιμελώς πριν από την σκυροδέτηση. Θα πρέπει να προβλέπονται οπές καθαρισμού προ πάντων στο πόδι των υποστυλωμάτων και τοιχωμάτων, στις γενέσεις των προβόλων και στον πυθμένα των ξυλοτύπων δοκών μεγάλου ύψους.

Λίγο πριν από τη σκυροδέτηση, οι ξυλότυποι θα αλείφονται με κατάλληλο διευκολυντικό υλικό αφαίρεσης των ξυλοτύπων (βλέπε παραγ.5.5.3.3 αυτής της προδιαγραφής). Το διευκολυντικό υλικό αφαίρεσης των ξυλοτύπων υπόκειται στην έγκριση της Υπηρεσίας. Το υλικό θα τοποθετείται σε συνεχείς ομοιόμορφες στρώσεις. Το σκυρόδεμα πρέπει να διαστρώνεται σε όσο το δυνατό μικρότερο χρονικό διάστημα από την εφαρμογή του διευκολυντικού υλικού αφαίρεσης και όσο αυτό διατηρεί την αποτελεσματικότητά του (είναι αναγκαίο γι' αυτό να υποβάλλονται στην Υπηρεσία οι οδηγίες χρήσης και άλλες λεπτομέρειες του κατασκευαστή του υλικού).

Η κατασκευή των ξυλοτύπων θα είναι τέτοια ώστε η αποξήλωση να γίνεται χωρίς χτύπημα των επιφανειών του σκυροδέματος με σφυρί και χωρίς να προκαλούνται άλλες ζημιές στο σκυρόδεμα.

Η επιφάνεια των ξυλοτύπων θα είναι επίπεδη ή θα έχει την οριζόμενη καμπυλότητα, ώστε

μετά την αφαίρεσή τους να αποδίδονται τελείως επίπεδες, ή με τις προδιαγραφόμενες καμπύλες επιφάνειες.

5.5.4.2 Επιτρεπόμενες αποκλίσεις

Οι ξυλότυποι θα κατασκευασθούν στερεά ώστε να εξασφαλισθεί η κατασκευή των στοιχείων σκυροδέματος με τις ακόλουθες μέγιστες επιτρεπόμενες αποκλίσεις από τις διαστάσεις των σχεδίων:

α) Θεμελιώσεις:

1. διαστάσεις διατομών σκυροδέματος -12 χλστ έως +50χλστ
2. στάθμη κορυφής + -12 χλστ
3. εκκεντρότητα + -30 χλστ

β) Απόκλιση από τη χάραξη των αξόνων των βάθρων

1. Στη στέψη της θεμελίωσης + - 8 χλστ
2. Στη στέψη του βάθρου + -12 χλστ

γ) Απόκλιση από την κατακόρυφο ή από την καθορισμένη κλίση ευθυγραμμίων και επιφανειών των τοιχωμάτων βάθρων, μεταξύ στέψης θεμελίωσης και στέψης βάθρου, αποκλεισμένων ενδιάμεσων παραμορφώσεων 1 500 (όχι όμως περισσότερο από 30χλστ από τη στέψη των θεμελίων μέχρι τη στέψη του βάθρου)

δ) Απόκλιση από τα καθορισμένα υψόμετρα (στάθμες) των παραπάνω στοιχείων

1. Στέψη του βάθρου + - 8 χλστ
2. Στέψη του καταστρώματος της οδού στις θέσεις των βάθρων + - 8 χλστ

ε) Απόκλιση από τις καθορισμένες διαστάσεις των διατομών σκυροδέματος

1. Πάχη τοιχωμάτων βάθρων - 8 χλστ έως + 12 χλστ
2. Εξωτερικές διαστάσεις βάθρων -12 χλστ έως + 20 χλστ
3. Πάχη δοκών - 8 χλστ έως + 12 χλστ
4. Πλάκες καταστρώματος - 3 χλστ έως + 5 χλστ
5. Συνολικό ύψος φορέα - 5 χλστ έως + 8 χλστ
6. Συνολικό πλάτος καταστρώματος + - 20 χλστ

στ) Διαφορές στα μεγέθη και στις θέσεις ανοιγμάτων στα τοιχώματα + -12χλστ

ζ) Απόκλιση από την χάραξη των αξόνων των δοκών ή των τοιχωμάτων κιβωτοειδών διατομών καταστρώματος + -20 χλστ

η) Απόκλιση από την κατακόρυφο, ή από την καθορισμένη κλίση επιφανειών τοιχωμάτων ή πλευρικών απολήξεων του φορέα του καταστρώματος 1 300

θ) Απόκλιση από την ευθεία επίπεδων επιφανειών μετρουμένη με πήχyu μήκους 4.00 μ. σε κάθε διεύθυνση

1. Τοιχώματα βάθρων, δοκοί, πλάκες και τοιχώματα φορέων και γενικά επίπεδες επιφάνειες + - 10 χλστ

5.5.4.3 Ένθετα - Ενσωματούμενα στοιχεία - Ανοίγματα

α) Θα κατασκευασθούν ανοίγματα σε συγκεκριμένη μορφή όπου απαιτούνται για τη

διέλευση σωλήνων, αγωγών, περιβλημάτων και άλλων στοιχείων μέσα από το σκυρόδεμα.

- β) Στοιχεία που πρόκειται να ενσωματωθούν αμέσως στο σκυρόδεμα, θα τοποθετούνται με ακρίβεια και θα στερεώνονται στη θέση τους.
- γ) Απαιτείται ιδιαίτερη προσοχή, όταν δεν μπορεί να αποφευχθεί η χρησιμοποίηση δομικών στοιχείων, ιδιαίτερα οριζοντίων στοιχείων, κατά τις πρώτες μέρες μετά την κατασκευή ή μετά την αφαίρεση των ξυλοτύπων και ικριωμάτων.
- δ) Κατά κανένα τρόπο δεν επιτρέπεται να απορρίπτονται ή να συσσωρεύονται ή να τοποθετούνται, σε απαράδεκτες ποσότητες, πέτρες, δοκοί, σανίδες, δοκίδες κλπ., πάνω σε οριζόντια στοιχεία που κατασκευάστηκαν πρόσφατα.

5.5.4.4 Συντήρηση και προετοιμασία των ξυλοτύπων

- α) Ο χειρισμός των ξυλοτύπων θα γίνεται με κατάλληλο τρόπο ώστε να αποφεύγονται οι φθορές στις επιφάνειες που έρχονται σε επαφή με το σκυρόδεμα.
- β) Οι φθορές θα επισκευάζονται κατάλληλα με την έγκριση της Υπηρεσίας, τα δε υλικά που κατά τη γνώμη της Υπηρεσίας δεν θα έχουν τη δυνατότητα να δώσουν την απαιτούμενη ποιότητα τελικής επιφανείας θα αντικαθίστανται.
- γ) Μετά από κάθε χρήση και από τη διάστρωση νέου σκυροδέματος οι ξυλότυποι θα καθαρίζονται και θα αλείφονται με υλικό διευκολυντικό της αφαίρεσης των ξυλοτύπων.
- δ) Το διευκολυντικό υλικό της αφαίρεσης δεν θα επιτρέπεται να έρθει σε επαφή με επιφάνειες σκληρυμένου σκυροδέματος με τον σιδηρό οπλισμό ή με άλλα στοιχεία που ενσωματώνονται στο σκυρόδεμα.

5.5.4.5 Χρόνος διατήρησης και αφαίρεσης ξυλοτύπων

Το χρονικό διάστημα διατήρησης των ξυλοτύπων μετά την αποπεράτωση της διάστρωσης εξαρτάται από την ποιότητα του σκυροδέματος, από το μέγεθος του έργου και από τις καιρικές συνθήκες κατά την περίοδο σκληρύνσεώς του. Ιδιαίτερη προσοχή επιβάλλεται για τα τμήματα του έργου τα οποία κατά το χρόνο αφαίρεσης των ξυλοτύπων φορτίζονται από πρόσθετα φορτία προερχόμενα από τις στηρίξεις σ' αυτά των ικριωμάτων των υπερκειμένων κατασκευών.

Οι πυθμένες των ξυλοτύπων και τα ικριώματα υποστήριξης στοιχείων προεντεταμένου σκυροδέματος δεν θα αφαιρούνται πριν από την πλήρη εφαρμογή της προέντασης.

Οι τύποι θα αφαιρούνται μόνον μετά την ολοκλήρωση της προετοιμασίας για την εφαρμογή της μεθόδου προστασίας κατά την σκλήρυνση και την προστασία του σκυροδέματος.

Το λασκάρισμα των ξυλοτύπων και ικριωμάτων θα γίνεται σύμφωνα με τις φάσεις που προβλέπονται στην μελέτη, ώστε να αποφεύγονται φορτία κρούσης στο σκυρόδεμα (θα εφαρμόζονται καθαρά στατικές δυνάμεις) και φθορές στην επιφάνειά του.

Για τις περιπτώσεις κατασκευής από προκατασκευασμένα στοιχεία που συμπληρούνται με επιτόπιο σκυρόδεμα, και που η αντοχή των δομικών στοιχείων, που συντίθενται κατ' αυτόν τον τρόπο, εξαρτάται από την ανάπτυξη της αντοχής του επιτοπίου σκυροδέματος, ισχύουν τα παραπάνω αναφερόμενα, στο άρθρο Γ-3 της ΤΣΥ.

Στην περίπτωση χρησιμοποίησης ολισθαινόντων ή αναρριχομένων ξυλοτύπων, μπορούν να ληφθούν μικρότερες προθεσμίες από τις διδόμενες στον πίνακα 11.6 του ΚΤΣ-97, σύμφωνα με ειδική μελέτη που θα υποβληθεί από τον Ανάδοχο και θα εγκριθεί από την Υπηρεσία.

Η αφαίρεση των στύλων των ικριωμάτων θα πρέπει να γίνεται κατά τρόπον ώστε να μην προκαλεί υπέρβαση των επιτρεπομένων τάσεων και έτσι ώστε να φορτίζεται βαθμιαία και ομοιόμορφα η φέρουσα κατασκευή.

Οι ξυλότυποι των στύλων, βάθρων και τοιχωμάτων πρέπει να αφαιρούνται πριν από τους ξυλότυπους των δοκών και πλακών, που στηρίζονται πάνω σε αυτά.

Γενικά, ορίζεται ότι δεν επιτρέπεται η αφαίρεση ξυλοτύπων και ικριωμάτων χωρίς την έγκριση της Υπηρεσίας, σχετικά με τον χρόνο και την μέθοδο αφαίρεσης.

5.5.4.6 Φόρτιση δομικών στοιχείων μετά από πρόσφατη αφαίρεση των ξυλοτύπων και ικριωμάτων

Απαιτείται ιδιαίτερη προσοχή, όταν δεν μπορεί να αποφευχθεί η χρησιμοποίηση δομικών στοιχείων, ιδιαίτερα πλακών, κατά τις πρώτες μέρες μετά την κατασκευή ή μετά την αφαίρεση των ξυλοτύπων και ικριωμάτων.

Κατά κανένα τρόπο δεν επιτρέπεται να απορρίπτονται ή να συσσωρεύονται ή να τοποθετούνται, σε απαράδεκτες ποσότητες, πέτρες, δοκοί, σανίδες, δοκίδες κλπ, πάνω σε πατώματα που κατασκευάστηκαν προσφάτως.

5.5.4.7 Ειδικά Υποστυλώματα ασφαλείας

Για να τηρηθούν τα μικρά βέλη κάμψης από τον ερπυσμό και τη συστολή ξήρανσης, πρέπει να παραμένουν υποστυλώματα ασφαλείας, ή να τοποθετούνται αμέσως μετά την αφαίρεση των ξυλοτύπων. Το ίδιο ισχύει και για την περίπτωση των κατασκευών από προκατασκευασμένα στοιχεία.

Τα υποστυλώματα ασφαλείας πρέπει να παραμένουν το δυνατόν περισσότερο, ιδιαίτερα για δομικά στοιχεία τα οποία αναλαμβάνουν αμέσως μετά την αφαίρεση των ξυλοτύπων μεγάλο μέρος του φορτίου που ελήφθη υπόψη στον υπολογισμό, ή για δομικά στοιχεία στα οποία αφαιρέθηκαν πρόωρα οι ξυλότυποι και τα ικριώματα.

Τα υποστυλώματα ασφαλείας πρέπει, στους διαφόρους ορόφους, να βρίσκονται το ένα επάνω στο άλλο.

Σε πλάκες με δοκούς και ανοίγματα μέχρι 8μ. περίπου, αρκούν υποστυλώματα ασφαλείας στο μέσο του ανοίγματος. Για μεγαλύτερα ανοίγματα πρέπει να μπαίνουν περισσότερα υποστυλώματα ασφαλείας. Για πλάκες με άνοιγμα μικρότερο των 5μ. συνήθως περιτεύουν τα υποστυλώματα ασφαλείας.

Υποστυλώματα ασφαλείας δεν θα μπαίνουν, όταν από την μελέτη προκύπτει ότι δεν χρειάζονται, ή όταν αποδεικνύεται από μελέτη, που θα υποβάλει ο Ανάδοχος και θα εγκριθεί από την Υπηρεσία, ότι η τοποθέτηση τους μπορεί να τροποποιήσει δυσμενώς το στατικό σύστημα του έργου.

5.5.4.8 Επιθεωρήσεις και έλεγχοι των ξυλοτύπων

Οι ολοκληρωμένοι ξυλότυποι και τα ικριώματα θα επιθεωρούνται και θα ελέγχονται σύμφωνα με τις διατάξεις της παραγράφου 5.5.4.10 αυτού του άρθρου.

Θα βεβαιώνεται η στερεότητα και ασφάλιση των στηριγμάτων, στερεώσεων, σφηνών, συνδέσεων και άλλων στοιχείων εξαρτημάτων.

Μετά την ολοκλήρωση και τον έλεγχο των τύπων, θα ειδοποιείται η Υπηρεσία για να τους επιθεωρήσει πριν από την έγχυση του σκυροδέματος (Σχετική η παραγ. 3.5.3.10 του άρθρου Γ-3 της παρούσας Τ.Σ.Υ).

Η επιθεώρηση της Υπηρεσίας θα αφορά, εκτός από τα αναφερόμενα στην παραγ.

3.5.3.10 του άρθρου Γ-3 της παρούσας Τ.Σ.Υ., και τα ακόλουθα:

1. Κατάλληλη προετοιμασία των επιφανειών του ξυλοτύπου για να ανταποκριθεί, εκτός από τα άλλα, στον προδιαγραφόμενο τύπο επιφανείας του τελειώματος.
2. Απαιτούμενη κάλυψη σιδηρού οπλισμού (αποστάτες)
3. Στερέωση των ενσωματωμένων στοιχείων
4. Τοποθέτηση συνδέσμων ξυλοτύπου που διαπερνούν την μάζα του σκυροδέματος.

5.5.4.9 Σχέδια λεπτομερειών

- α. Για όλα τα σοβαρά τμήματα των έργων για τα οποία θα συντάσσεται μελέτη ξυλοτύπων και κριωμάτων, θα συνταχθούν από τον Ανάδοχο και σχέδια λεπτομερειών.
- β. Τα σχέδια θα είναι σαφή και θα παράσχουν συμπληρωματικές υποδείξεις, ώστε να υπάρχουν όλες οι απαραίτητες πληροφορίες για την ακριβή και σωστή συναρμολόγηση των ξυλοτύπων και κριωμάτων, χωρίς να χρειάζονται προφορικές διευκρινήσεις. Οι παρεχόμενες πληροφορίες θα καλύπτουν τα ακόλουθα:
 - I. Μεγέθη, θέσεις και συνδεσμολογία όλων των στοιχείων, σε σχέση μεταξύ τους καθώς και με τα παράπλευρα στοιχεία της κατασκευής.
 - II. Η ποιότητα και η κατηγορία των υλικών που θα χρησιμοποιηθούν για τα διάφορα στοιχεία και για τον τρόπο σύνδεσής τους.
 - III. Ακριβής περιγραφή όλων των σχετικών στοιχείων και εξαρτημάτων, ώστε να διευκολύνεται η ακριβής χρήση τους στο εργοτάξιο.
 - I. Λεπτομέρειες των απαιτητών υποστηριγμάτων με τις ακόλουθες διευκρινήσεις.
 1. Υλικά, διαστάσεις και θέσεις των εξωτερικών αντιστηρίξεων, συνδέσμων και λοιπών στοιχείων στήριξης, απαιτητών για τη διατήρηση κατακόρυφης και πλευρικής σταθερότητας και την αντίσταση στις πλευρικές μετατοπίσεις.
 2. Λεπτομέρειες και μεγέθη στατικών συνδέσμων μεταξύ των στοιχείων.
 3. Υλικά, διαστάσεις και θέσεις των θεμελίων των κριωμάτων και των φερουσών κατασκευών.
 - V. Λεπτομέρειες των ξυλοτύπων μέσα στους οποίους γίνεται η έγχυση του σκυροδέματος.
 - VI. Η σειρά, η μέθοδος και ο ρυθμός των σκυροδετήσεων ανάλογα με τη στατική μελέτη των ξυλοτύπων.
 - VII. Ειδικές μέθοδοι κατασκευής, τοποθέτησης και διάλυσης.
 - VIII. Επαρκείς πληροφορίες αναφορικά με τα φορτία, τις ροπές και τα βέλη ώστε να διευκολύνεται ο έλεγχος και η επαλήθευση των ξυλοτύπων και κριωμάτων από την υπηρεσία.
- γ) Τα σχέδια λεπτομερειών θα φέρουν την υπογραφή και σφραγίδα διπλωματούχου Πολιτικού Μηχανικού και θα διευκρινίζεται σ' αυτά ότι πληρούνται οι τεχνικές προδιαγραφές και οι κανονισμοί.
- δ) Θα αναφέρονται λεπτομερώς όλα τα στοιχεία για τα οποία απαιτείται η μελέτη λεπτομερειών στο εργοτάξιο και οι μελέτες αυτές θα υποβληθούν στην Υπηρεσία έγκαιρα για έγκριση.

5.5.4.10 Παραλαβή ξυλοτύπων

Ο Ανάδοχος φέρει την ευθύνη για τον έλεγχο των ξυλοτύπων και των ικριωμάτων πριν τη διάστρωση του σκυροδέματος. Για τον παραπάνω λόγο, ανεξάρτητα από τον έλεγχο της Υπηρεσίας, ο Ανάδοχος είναι υποχρεωμένος αμέσως πριν από κάθε σκυροδέτηση να εκτελεί έλεγχο των ξυλοτύπων και ικριωμάτων από διπλωματούχο Πολιτικό Μηχανικό, ο οποίος και θα συντάσσει πιστοποιητικό στο οποίο:

- α. Θα αναφέρεται διεξοδικά το αντικείμενο της επιθεώρησης που προηγήθηκε.
- β. Θα βεβαιώνεται ότι οι ξυλότυποι και τα ικριώματα είναι κατασκευασμένοι σύμφωνα με τα τελευταία εγκεκριμένα σχέδια και τις τυχόν συμπληρωματικές υποδείξεις, ή θα βεβαιώνεται ότι οι τυχόν υποδειγμένες αντιστηρίξεις βρίσκονται στη θέση τους.
- γ. Το πιστοποιητικό θα βρίσκεται πάντα στο εργοτάξιο για τυχόν έλεγχο από την Υπηρεσία.

Τυχόν αιτιολογημένες υποδείξεις της Υπηρεσίας θα λαμβάνονται υπόψη και θα εκτελούνται από τον Ανάδοχο μέσα στα πλαίσια των υποχρεώσεων του για την εκτέλεση του έργου χωρίς πρόσθετη αμοιβή. Αντίθετα ο Ανάδοχος δεν απαλλάσσεται από την πλήρη ευθύνη που έχει στην περίπτωση που η Υπηρεσία δεν κάνει χρήση αυτού του δικαιώματος της.

Υπογεγραμμένο αντίγραφο του παραπάνω πιστοποιητικού παραλαβής ξυλοτύπων θα υποβάλλεται στην Υπηρεσία πριν από κάθε σκυροδέτηση.

5.6 ΕΡΓΑΣΙΕΣ ΤΟΥ ΤΙΜΟΛΟΓΙΟΥ ΠΟΥ ΠΡΟΔΙΑΓΡΑΦΟΝΤΑΙ ΣΕ ΑΥΤΟ ΤΟ ΑΡΘΡΟ

Η εργασία περιλαμβάνει:

- α) Τη μελέτη ικριωμάτων και ξυλοτύπων, τους σχετικούς στατικούς υπολογισμούς και τα σχέδια λεπτομερειών.
- β) Την προμήθεια όλων των αναγκαίων υλικών και εξαρτημάτων.
- γ) Τη χρήση μηχανημάτων και συσκευών.
- δ) Τις οποιοσδήποτε μεταφορές και προσεγγίσεις, την αποξήλωση, τον καθαρισμό, την κατάλληλη προετοιμασία, την επάλειψη με διευκολυντικό υλικό, την αποκομιδή από το εργοτάξιο κλπ.
- ε) Την επιθεώρηση των ξυλοτύπων.

5.7 ΕΠΙΜΕΤΡΗΣΗ ΚΑΙ ΠΛΗΡΩΜΗ

5.7.1 Για τις εργασίες ικριωμάτων - ξυλοτύπων, για κατασκευή σκυροδεμάτων επιφανειακού τελειώματος τύπου Α, όπως περιγράφονται στο παρόν άρθρο, δεν προβλέπεται χορήγηση αμοιβής στον ανάδοχο, γιατί οι σχετικές δαπάνες περιλαμβάνονται ανηγμένα στις τιμές των σκυροδεμάτων.

5.7.2 Αντίθετα, για τις εργασίες ικριωμάτων - ξυλοτύπων για κατασκευή σκυροδεμάτων με επιφανειακά τελειώματα ανώτερης ποιότητας (τύπου Β, Γ, Δ, Ε) χορηγείται αναλόγως πρόσθετη αμοιβή μετρούμενη σε m^2 επιφανειακού τελειώματος σκυροδέματος, όπως λεπτομερώς περιγράφεται στα σχετικά άρθρα του τιμολογίου.

Γ - 6 ΣΙΔΗΡΟΠΛΙΣΜΟΣ

6.1 ΑΝΤΙΚΕΙΜΕΝΟ

Η προμήθεια, κοπή και τοποθέτηση σε σκυροδέματα σιδηρού οπλισμού διαφόρων διαμέτρων και κατηγορίας χάλυβα.

6.2 ΕΦΑΡΜΟΣΤΕΕΣ ΠΡΟΔΙΑΓΡΑΦΕΣ

Εκτός εάν υπάρχουν άλλες οδηγίες, όλος ο οπλισμός θα αποτελείται από ράβδους με νευρώσεις και θα πληροί τις απαιτήσεις του DIN 488 για ράβδους με νευρώσεις ποιότητας 42/50 RU ή 42/50RK, ή 50/55 GK, ή 50/55 PK, ή 50/55 RK, ή τις απαιτήσεις του ΕΛΟΤ 959 για ράβδους ποιότητας S500 και S500s, ή για πλέγματα ράβδων ποιότητας 50/55 GK, ή 50/55 PK ή 50/55 RK. Όπου στα σχέδια αναφέρεται ποιότητα οπλισμού ST1 οι ράβδοι θα έχουν απλή κυκλική διατομή. Οι μεταλλικές ράβδοι οπλισμού θα συμφωνούν με τα παραπάνω πρότυπα ή ισοδύναμα χρησιμοποιούμενα πρότυπα και προδιαγραφές, αντί των προαναφερθέντων προτύπων και προδιαγραφών, όπως θα εγκρίνει η Υπηρεσία.

6.3 ΟΡΙΣΜΟΙ

Με την έννοια σιδηροπλισμός νοούνται όλοι εκείνοι οι σιδηροί οπλισμοί που ενσωματώνονται στη μάζα του σκυροδέματος για την επίτευξη των παρακάτω στόχων

- α) Για την παραλαβή των τάσεων εφελκυσμού.
- β) Για τον περιορισμό του εύρους των ρηγμάτων εφελκυσμού.
- γ) Για τον περιορισμό των ρηγμάτων ελκυσμού που οφείλονται στις θερμοκρασιακές μεταβολές και την συστολή κατά την πήξη.
- δ) Για την αύξηση της φέρουσας ικανότητας θλιβομένων στοιχείων και κυρίως για τη μείωση του κινδύνου ψαθιρής θραύσης του από οπλισμένο σκυρόδεμα δομικού στοιχείου.

6.4 ΕΙΔΙΚΑ ΧΑΡΑΚΤΗΡΙΣΤΙΚΑ ΤΩΝ ΕΡΓΑΣΙΩΝ

6.4.1 Εκτέλεση εργασίας

Η εκτέλεση της εργασίας γενικά θα είναι υψηλής ποιότητας και θα γίνεται σύμφωνα με τις τελευταίες και καλύτερες πρότυπες μεθόδους.

6.4.2 Κοπή και κάμψη

Οι ράβδοι οπλισμού μπορούν να γωνιάζονται στο εργοστάσιο ή επί τόπου. Η κοπή και η κάμψη θα γίνεται σύμφωνα με εγκεκριμένη πρότυπη μέθοδο και με εγκεκριμένες μηχανικές μεθόδους. Η κάμψη του οπλισμού μετά από θέρμανση δεν θα επιτρέπεται, εκτός αν ειδικώς εγκρίνεται από την Υπηρεσία.

6.4.3 Συνδέσεις

- α. Όλες οι συνδέσεις στον οπλισμό θα είναι, όπως δείχνουν τα σχέδια ή σύμφωνα με τις οδηγίες της Υπηρεσίας, ή όπως δείχνουν τα πρότυπα, που προτείνει ο Ανάδοχος και εγκρίνει η Υπηρεσία. Σύνδεση ράβδων με επικάλυψη μπορεί να εφαρμόζεται, εφόσον οι ράβδοι συνδέονται γερά κατά τρόπο, που εγκρίνει η Υπηρεσία, ή μπορούν να είναι αρκετά απομακρυσμένα, ώστε να επιτρέπουν την ενσωμάτωση ολόκληρης της επιφάνειας κάθε ράβδου στο σκυρόδεμα.
- β. Η μετωπική συγκόλληση των ράβδων, αντί της σύνδεσης με επικάλυψη, θα επιτρέπεται, μόνον σε ειδικές περιπτώσεις, όταν δεν είναι δυνατή η χωρίς συγκόλληση ράβδων κατασκευή, και ύστερα από έγκριση από την Υπηρεσία,

σύμφωνα με τις απαιτήσεις του τελευταίου ACI Κώδικα 318. Η συγκόλληση θα γίνεται επίσης σύμφωνα με τα ισχύοντα AWS πρότυπα. Οι συγκολλήσεις θα γίνονται από τεχνίτες που θα υποβληθούν στις καθιερωμένες εξετάσεις, όπως περιγράφεται στα Πρότυπα Χειριστών του Αμερικάνικου Συνδικάτου Εργαζομένων.

- γ. Για τη συγκόλληση του οπλισμού θα χρησιμοποιούνται ηλεκτρόδια, τύπου χαμηλής περιεκτικότητας υδρογόνου (AWS E-7015-16). Όλες οι συγκολλήσεις θα αξιοποιούν ολόκληρη την αντοχή της μικρότερης ράβδου (θα ενισχύουν την αντοχή της μικρότερης ράβδου). Οι συγκολλήσεις θα έχουν αρκετή επικάλυψη, για να μεταβιβάσουν την εντατική κατάσταση στις ράβδους μέσα από τη σύνδεση. Προσκειμένα φύλλα πλέγματος οπλισμού θα συνδέονται με επικάλυψη όχι μικρότερη από δέκα πέντε (15) εκατοστά με τα άκρα επικάλυψης στερεά συνδεδεμένα μεταξύ τους με σύρμα ή συγκρατούμενα μαζί με πρότυπους συνδετήρες.

6.5 ΤΕΧΝΙΚΕΣ ΚΑΙ ΣΥΜΒΑΤΙΚΕΣ ΠΡΟΔΙΑΓΡΑΦΕΣ ΥΛΙΚΩΝ ΚΑΙ ΕΡΓΑΣΙΑΣ

6.5.1 Υλικά

Όλος ο χαλύβδινος οπλισμός θα είναι καινούριος, καθαρός, ευθύς και χωρίς σκουριά. Ο σιδηροοπλισμός θα αποθηκεύεται πάνω σε υποθέματα ή θα προφυλάσσεται με άλλο τρόπο από την επαφή του με το έδαφος.

Ο Ανάδοχος θα χορηγήσει έξη (6) επικυρωμένα αντίγραφα όλων των εκθέσεων ελέγχων, που έγιναν στα εργαστήρια του κατασκευαστή ή σε άλλο αναγνωρισμένο εργαστήριο, σύμφωνα με τις παρούσες Τεχνικές Προδιαγραφές. Τα επικυρωμένα αντίγραφα των εκθέσεων θα υποβάλλονται στην Υπηρεσία πριν την αποστολή του υλικού στο εργοτάξιο.

6.5.2 Τοποθέτηση

- α. Οι ράβδοι οπλισμού θα τοποθετούνται, όπως δείχνουν τα σχέδια ή σύμφωνα με τις οδηγίες της Υπηρεσίας. Εκτός αν καθορίζεται διαφορετικά, οι μετρήσεις κατά την τοποθέτηση των ράβδων οπλισμού θα γίνονται στον άξονα των ράβδων. Η ελεύθερη απόσταση μεταξύ των παράλληλων ράβδων δεν θα είναι μικρότερη από μιάμιση φορά ($1 \frac{1}{2}$) τη διάμετρο της ράβδου και πάντως όχι μικρότερη από 25 χλστ.
- β. Μετά την τοποθέτησή του ο οπλισμός θα ελέγχεται για τη συμφωνία του με τις απαιτήσεις της μελέτης ως προς τη διάμετρο, το σχήμα, το μήκος, τη συγκόλληση, τη θέση και την ποσότητα.
- γ. Πριν την τοποθέτηση του οπλισμού, οι επιφάνειες των ράβδων, όπως και οι επιφάνειες των οποιονδήποτε υποστηρίγματος μεταλλικών ράβδων, θα καθαρίζονται από την παχιά λεπιοειδή σκουριά, χαλαρές σκουριές, ακαθαρσίες, λιπαρές και άλλες ξένες ουσίες, οι οποίες, κατά τη γνώμη της Υπηρεσίας, είναι απαραίδεκτες.
Παχιά λεπιοειδής σκουριά, που μπορεί να απομακρυνθεί με γερό τρίψιμο με καναβάτσο ή με παρόμοια επεξεργασία, θεωρείται απαραίδεκτη.
- δ. Μετά την τοποθέτησή τους οι ράβδοι οπλισμού θα διατηρούνται καθαρές, ώσπου να ενσωματωθούν στο σκυρόδεμα. Οι ράβδοι οπλισμού θα τοποθετούνται ακριβώς όπως δείχνουν τα σχέδια, ή εγκρίνει η Υπηρεσία και θα συγκρατούνται στη θέση τους έτσι, ώστε να μην μετατοπίζονται κατά τη διάρκεια της διάστρωσης του σκυροδέματος. Ειδική μέριμνα θα λαμβάνεται για την αποφυγή διατάραξης του ήδη τοποθετημένου στο σκυρόδεμα οπλισμού. Μεταλλικά άγκιστρα, μεταλλικά διαστήματα ή άλλα ικανοποιητικά στηρίγματα από μέταλλο ή σκυρόδεμα της έγκρισης της Υπηρεσίας μπορούν να χρησιμοποιούνται από τον Ανάδοχο για την υποστήριξη ράβδων οπλισμού. Τέτοια στηρίγματα θα έχουν επαρκή αντοχή, ώστε να διατηρούν τον οπλισμό στη θέση του καθ' όλη τη διάρκεια των εργασιών

σκυροδέτησης.

- ε. Τα υποστηρίγματα (αποστάτες) θα χρησιμοποιούνται με τέτοιο τρόπο, ώστε να μη συμβάλλουν στον αποχρωματισμό ή διάβρωση του σκυροδέματος. Όταν είναι αναγκαίο, για να αποφεύγονται άσχημοι λεκέδες πάνω σε εκτεθειμένες επιφάνειες, τα υποστηρίγματα του οπλισμού θα κατασκευάζονται από σκυρόδεμα, μέταλλο ή άλλο υλικό που δεν λεκιάζει. Οι ελάχιστες καθαρές αποστάσεις από την άκρη του κύριου οπλισμού ως την επιφάνεια του σκυροδέματος ή άλλες επιφάνειες θα συμφωνούν με τα σχέδια ή με τις οδηγίες της Υπηρεσίας. Η από σκυρόδεμα επικάλυψη αναβολών, ράβδων διαστημάτων και παρόμοιου δευτερεύοντος οπλισμού μπορεί να μικρύνει κατά τη διάμετρο των ράβδων αυτών, αν το εγκρίνει η Υπηρεσία.

6.5.3 Προστασία οπλισμού για μελλοντική χρήση

Εκτεθειμένος οπλισμός, προοριζόμενος για μελλοντική ενσωμάτωση στο σκυρόδεμα, θα προστατεύεται έναντι της οξείδωσης με παχύ περιτύλιγμα καναβάτσας διαποτισμένης με ασφαλτικό υλικό, όπως ορίζει η Υπηρεσία. Ο προφυλασσόμενος με τον τρόπο αυτό οπλισμός θα καθαρίζεται επιμελώς, πριν ενσωματωθεί στο σκυρόδεμα.

6.5.4 Εκπόνηση λεπτομερών σχεδίων ράβδων οπλισμού

6.5.4.1 Κατασκευαστικά σχέδια που θα εκπονήσει ο ανάδοχος

Ο Ανάδοχος θα εκπονεί όλα τα κατασκευαστικά σχέδια οπλισμού.

Τα σχέδια αυτά θα περιλαμβάνουν όλα τα σχέδια τοποθέτησης ράβδων, σχέδια κάμψης ράβδων, πίνακες ράβδων και άλλα σχέδια οπλισμού.

Τα κατασκευαστικά σχέδια οπλισμού θα συνταχθούν με βάση την Οριστική μελέτη, που θα εκπονήσει ο Ανάδοχος και θα εγκρίνει η Υπηρεσία. Αυτά τα σχέδια οριστικοποιούνται προσαρμοζόμενα προς τις απαντώμενες επί τόπου συνθήκες κατά την εκτέλεση της εργασίας.

6.5.4.2 Υποβολή των κατασκευαστικών σχεδίων οπλισμού του Αναδόχου

Ο Ανάδοχος θα υποβάλλει στην Υπηρεσία για έλεγχο, έγκριση και καταγραφή, τα λεπτομερή σχέδια τοποθέτησης ράβδων και κάμψης ράβδων, πίνακες οπλισμού και άλλες λεπτομέρειες, που επεξεργάσθηκε ο ίδιος για όλες τις ράβδους οπλισμού, τουλάχιστον τριάντα (30) ημερολογιακές μέρες πριν από την τοποθέτηση του οπλισμού, εκτός αν εγκρίνει διαφορετικά η Υπηρεσία.

6.6 ΕΡΓΑΣΙΕΣ ΤΟΥ ΤΙΜΟΛΟΓΙΟΥ ΠΟΥ ΠΡΟΔΙΑΓΡΑΦΟΝΤΑΙ ΣΕ ΑΥΤΟ ΤΟ ΑΡΘΡΟ

6.6.1 Οι σιδηροοπλισμοί που προδιαγράφονται στο παρόν άρθρο καλύπτουν ενδεικτικά και όχι περιοριστικά τις παρακάτω εργασίες.

6.6.1.1 Σιδηροί οπλισμοί S 220 (St I)

6.6.1.2 Σιδηροί οπλισμοί S 400 (St III)

6.6.1.3 Σιδηροί οπλισμοί S 500- S500s (St IV)

6.6.1.4 Γαλβανισμένο Σιδηρό πλέγμα.

6.6.2 Όλες οι παραπάνω εργασίες περιλαμβάνουν:

α. Την προμήθεια του σιδηρού οπλισμού επί τόπου των έργων.

β. Την κοπή, κατεργασία και επιμελή και έντεχνη τοποθέτηση του σε οποιαδήποτε θέση των έργων (ανωδομή, θεμέλια, πάσσαλοι οποιουδήποτε τύπου) με/ή χωρίς παρουσία νερού.

γ. Την σύνδεση των ράβδων κατά τρόπο στερεό σε όλες τις διασταυρώσεις και όχι εναλλάξ με σύρμα Νο 5, ή μεγαλύτερου πάχους ανάλογα με τη διάμετρο και θέση του οπλισμού, ή με ηλεκτροσυγκόλληση για την περίπτωση εγχύτων πασσάλων.

- δ. Την προμήθεια και τοποθέτηση σύρματος πρόσδεσης όπως επίσης και αρμοκλειδών και άλλου είδους εγκεκριμένων ενώσεων.
- ε. Την προμήθεια και τοποθέτηση των αναγκαίων υποστηριγμάτων αποστατών (καβίλιες) που τυχόν ήθελαν απαιτηθεί.
- στ. Την σύνταξη και υποβολή στην Υπηρεσία για έγκριση των σχετικών παραστατικών και κατασκευαστικών σχεδίων οπλισμού, όπως επίσης και όλων των απαιτούμενων πινάκων οπλισμού.

6.7

ΕΠΙΜΕΤΡΗΣΗ ΚΑΙ ΠΛΗΡΩΜΗ

- α. Η επιμέτρηση θα γίνει σε χλγρ. βάση των αναλυτικών πινάκων οπλισμών που θα περιλαμβάνονται στην τεχνική μελέτη, ή, εάν δεν υπάρχουν, από τους πίνακες που ο ανάδοχος υποχρεούται να συντάξει και να υποβάλει στην Υπηρεσία για έλεγχο και θεώρηση πριν από την έναρξη της κατασκευής. Οι πίνακες θα έχουν συνταχθεί βάσει των σχεδίων της μελέτης και θα περιλαμβάνουν λεπτομερώς τις διαστάσεις, τις διαμέτρους, τις θέσεις και μήκη κάλυψης, τα βάρη ανά μ.μ. και ανά διάμετρο - σύμφωνα με τους επίσημους πίνακες βαρών των γερμανικών κανονισμών - τα μήκη των σιδηρών ράβδων, τα μερικά και ολικά βάρη των προβλεπόμενων οπλισμών κ.λ.π. Θα ελεγχθεί η τοποθέτηση οπλισμών στο έργο και θα γίνει η παραλαβή τους πριν από την έναρξη της διάστρωσης. Οι συνταχθέντες πίνακες, μετά την παραλαβή των οπλισμών, θα υπογραφούν από τον ανάδοχο και την Υπηρεσία.
Οι παραπάνω θεωρημένοι πίνακες των τοποθετημένων οπλισμών με τα βάρη τους, αποτελούν την επιμέτρηση των οπλισμών.
- β. Η πληρωμή του σιδηρού οπλισμού θα γίνει μόνο μετά την παραλαβή από την Υπηρεσία των ξυλοτύπων και του σιδηρού οπλισμού, σύμφωνα με τις διατάξεις του άρθρου Γ-5 του παρόντος και της τεχνικής μελέτης (κατηγορία χάλυβα, διάμετροι, διαστάσεις και μορφή) και τους εγκεκριμένους κανονισμούς (DIN 1015 και συμπληρωματικές εγκύκλιοι, από 18.2.54 Β Διάταγμα "Κανονισμός για τη μελέτη και εκτέλεση οικοδομικών έργων εξ οπλισμένου σκυροδέματος", το DIN 1045/78, το DIN 4014 (Μέρος 2- προσχέδιο έκδοσης Σεπτέμβριος 1997) και ή ΠΤΠΒ-2).
- γ. Στην τιμή μονάδος περιλαμβάνονται όλες οι δαπάνες των σχετικών εργασιών που προδιαγράφονται στο παρόν και ειδικότερα στην παράγραφο 6.6.2 αυτού.

Γ - 7 ΠΡΟΕΝΤΑΣΗ

7.1 ΑΝΤΙΚΕΙΜΕΝΟ

Η παρούσα προδιαγραφή αναφέρεται στην προένταση δομικών στοιχείων από πρόχυτο σκυρόδεμα, ή επί τόπου σκυρόδεμα, σχετικά με την προμήθεια, τοποθέτηση και τάνυση του χάλυβα προέντασης, σε συνδυασμό με τα προδιαγραφόμενα στους ειδικούς κανονισμούς και τους λοιπούς όρους δημοπράτησης.

Όλος ο εξοπλισμός, τα υλικά και η εργασία, που θα χρησιμοποιηθούν για την προένταση οποιασδήποτε προεντεταμένης κατασκευής γεφύρας, θα είναι σύμφωνα με το DIN 4227.

Οι εργασίες προέντασης θα πραγματοποιηθούν μόνον υπό την διεύθυνση ενός εμπείρου, αρμοδίου και υπευθύνου μηχανικού του Αναδόχου, ο οποίος θα επιβλέπει και όλο το προσωπικό που θα χειρίζεται τον εξοπλισμό τάνυσης και θα είναι κατάλληλα εκπαιδευμένο στην χρήση του. Ειδικά μέτρα ασφαλείας, σύμφωνα με τις συστάσεις της έκδοσης της F.I.P.: "Προεντεταμένο σκυρόδεμα – μέτρα ασφαλείας για την μετέντευση" (1989), θα ληφθούν για εργασίες που αφορούν ή/και γίνονται κοντά σε τένοντες που έχουν ήδη τανυθεί ή βρίσκονται στο στάδιο τάνυσης.

7.2 ΕΦΑΡΜΟΣΤΕΕΣ ΠΡΟΔΙΑΓΡΑΦΕΣ

7.2.1 Κατεργασία των τενόντων προέντασης και διενέργεια της προέντασης:

Ισχύουν οι παράγραφοι 3.2, 20.5, 20.6 του κανονισμού ΓΙΑ ΤΗΝ ΜΕΛΕΤΗ ΚΑΙ ΚΑΤΑΣΚΕΥΗ ΕΡΓΩΝ ΑΠΟ ΣΚΥΡΟΔΕΜΑ (ΦΕΚ 1068, 31/12/91) ή ισοδύναμο κανονισμού άλλου κράτους μέλους της ΕΟΚ (μεταφρασμένου στα Ελληνικά).

7.2.2 Χαλύβδινα σύρματα:

Τα χαλύβδινα σύρματα θα είναι σύμφωνα με το BS 5896 ή ανάλογο πρότυπο της αποδοχής της Υπηρεσίας. Οι εν ψυχρώ κατεργασμένες υψηλής εφελκυστικής αντοχής ειδικές χαλύβδινες ράβδοι, για το προεντεταμένο σκυρόδεμα, θα είναι σύμφωνα με το BS 4486, ή ανάλογο πρότυπο, της αποδοχής της Υπηρεσίας.

7.2.3 Εν ψυχρώ κατεργασμένες υψηλής εφελκυστικής αντοχής ειδικές χαλύβδινες ράβδοι:

Θα είναι σύμφωνες με το BS 5896 ή ανάλογο πρότυπο της αποδοχής της Υπηρεσίας.

7.2.4 Συρματόσχοινα υψηλής αντοχής:

Θα είναι σύμφωνα με τις προδιαγραφές ASTM A 416 έκδοσης 1980 ή EURONORM 138 - 6/79 SUPER ή νεώτερων εκδόσεων και δεν θα παρουσιάζουν ηλεκτροσυγκολλημένες ενώσεις.

7.3 ΟΡΙΣΜΟΙ

Προένταση νοείται μια επιπρόσθετη, ηθελημένη και προκαθορισμένη φόρτιση που έχει σκοπό τη βελτίωση της στατικής δυνατότητας του φορέα.

7.4 ΕΙΔΙΚΑ ΧΑΡΑΚΤΗΡΙΣΤΙΚΑ ΤΩΝ ΕΡΓΑΣΙΩΝ

7.4.1 Τροποποίηση συστήματος προέντασης από τον ανάδοχο

Ο ανάδοχος μπορεί, αν θέλει, να υποβάλλει στην Υπηρεσία, πρόταση χρησιμοποίησης εναλλακτικού συστήματος προέντασης, διαφορετικού από αυτό που αναφέρεται στα

σχέδια, των σχετικών εγκεκριμένων προμελετών καθώς και τους σχετικούς στατικούς υπολογισμούς με τον όρο ότι το προτεινόμενο εναλλακτικό σύστημα θα εκπληρώνει τις παρακάτω προϋποθέσεις:

- α) Το σύστημα προέντασης θα είναι σύμφωνο με τις προδιαγραφές υλικών της παρούσας προδιαγραφής.
- β) Η καθαρή συνολική δύναμη προέντασης, μετά από όλες τις απώλειες, δεν θα είναι μικρότερη από αυτή του συστήματος των σχεδίων, εκτός αν προκύπτει κάτι τέτοιο από την Οριστική μελέτη, η οποία πάντως υπόκειται στον έλεγχο και την έγκριση της Υπηρεσίας.
- γ) Η αντοχή θραύσης των τενόντων δεν θα είναι μικρότερη από αυτή του συστήματος των σχεδίων, εκτός αν προκύπτει κάτι τέτοιο από την Οριστική μελέτη, η οποία πάντως υπόκειται στον έλεγχο και την έγκριση της Υπηρεσίας.
- δ) Η κατανομή των τενόντων θα συμφωνεί γενικά με την κατανομή των σχεδίων.
- ε) Οι τάσεις του σκυροδέματος και των προεντεταμένων σιδηρών στοιχείων σε όλες τις διατομές και σε όλα τα στάδια της κατασκευής, δεν θα υπερβαίνουν τις επιτρεπόμενες τάσεις των προδιαγραφών.
- στ) Ο Ανάδοχος θα εκπονήσει νέα στατική μελέτη, σύμφωνα με τις ανάγκες όλων των στοιχείων στα οποία προτείνεται εφαρμογή του εναλλακτικού συστήματος προέντασης.
- ζ) Ο Ανάδοχος θα υποβάλλει, για τον έλεγχο της Υπηρεσίας, πλήρη σχέδια λεπτομερειών και στατικούς υπολογισμούς περιλαμβανομένων των προσωρινών και μονίμων απωλειών.
- η) Στην οριστική μελέτη προβλέπεται η εφαρμογή ενός συστήματος προέντασης, το οποίο όμως δεν είναι υποχρεωτικό για τον Ανάδοχο. Αυτός μπορεί να επιλέξει όποιο σύστημα προέντασης θέλει, που να έχει εγκριτική απόφαση εφαρμογής στην Ελλάδα, ή στην χώρα της προέλευσής του, ή εάν δεν έχει τέτοια, να έχει εγκριτική απόφαση εφαρμογής στην Γερμανία.

Το σύστημα προέντασης, που θα χρησιμοποιηθεί, θα πρέπει να παρέχει την δυνατότητα (με ειδική πρέσσα, που θα διαθέτει το σύστημα και θα χρησιμοποιηθεί στο έργο) σύγχρονης τάνυσης όλων των συρμάτων, ράβδων, συρματοσχοίνων κλπ, ανάλογα με το σύστημα του ίδιου του καλωδίου. Με την επιλογή ενός συστήματος προέντασης, ο Ανάδοχος αναλαμβάνει την συμβατική υποχρέωση να χρησιμοποιήσει, για να καλυφθούν οι ανάγκες του έργου, σύμφωνα με την μελέτη, οποιοδήποτε καλώδιο προβλέπει το σύστημα, χωρίς να μπορεί να προφασισθεί στην συνέχεια δυσκολίες προμηθείας στην Ελληνική αγορά, ή άλλους λόγους.

7.4.2 Διαδικασίες αποδοχής - έγκρισης από την επίβλεψη - Πρόσθετες υποχρεώσεις του αναδόχου

- α) Διευκρινίζεται ότι εφόσον στη σύμβαση έχει προβλεφθεί διάταξη με την οποία υποχρεούται ο ανάδοχος να προσλάβει για το συγκεκριμένο έργο Ο.Π.Ε. ή/και Γ.Ε.Μ όπου στο παρόν άρθρο αξιώνεται η συμφωνία, αποδοχή ή έγκριση της επίβλεψης, προϋπόθεση για τη χορήγησή της είναι η υιοθέτηση και έγκριση της οικείας πρότασης του αναδόχου από τον Οίκο Ποιοτικού Ελέγχου (Ο.Π.Ε.) και, κατά το μέρος που αφορά στοιχεία μελέτης από το Γραφείο Ελέγχου Μελετών (Γ.Ε.Μ.),.

Ο ανάδοχος προτείνεται να ομαδοποιήσει, κατά το εφικτό, τις προτάσεις και τις συναφείς εγκρίσεις.

- β) Ο ανάδοχος οφείλει να υποβάλλει το αργότερο μαζί με τα κατασκευαστικά σχέδια της προέντασης, χωριστά για κάθε γέφυρα ή ομάδα γεφυρών, ή

προκατασκευασμένων στοιχείων

- I. Λεπτομερές Πρόγραμμα όλων των εργασιών προέντασης στις οποίες περιλαμβάνονται και όλες οι εργασίες ελέγχων, βαθμονομήσεων συσκευών κλπ. καθώς και στοιχεία εμπειρίας υπεργολάβου που ήθελε αναλάβει την διαδικασία της προέντασης.

Στο πρόγραμμα θα περιλαμβάνονται όλα τα γεγονότα για τα οποία, σύμφωνα με τους όρους του παρόντος άρθρου, απαιτούνται εγκρίσεις κλπ. από την επίβλεψη, καθώς και ο προτεινόμενος χρονικός εντοπισμός όλων αυτών, μαζί με τους χρονικούς εντοπισμούς της παρακάτω παραγράφου (II).

Διευκρινίζεται ότι το πρόγραμμα:

1. Κατά το μέρος του που αναφέρεται στο χρονοδιάγραμμα δεν θα μεταβάλλει το χρονοδιάγραμμα της περιόδου μελετών - κατασκευών, αλλά θα αποτελεί λεπτομερέστερη ανάλυση τούτου.
1. Κατά το μέρος των ελέγχων ποιότητας θα εντάσσεται ως λεπτομερέστερη ανάλυση του σχεδίου δοκιμών και ελέγχων που είναι υποχρεωμένος να υποβάλλει ο ανάδοχος.

- II Λεπτομερές πρόγραμμα παραλαβών των υλικών προέντασης. Στο πρόγραμμα θα αναφέρονται με σαφήνεια:

1. Οι παρτίδες παραλαβής.
1. Οι παραδόσεις των πιστοποιητικών καθώς και των συναφών στοιχείων όπως αναφέρεται στην παράγραφο πιστοποιητικά και πληροφορίες, καθώς και των αντιστοίχων δοκιμών.

Οι προτεινόμενοι χρονικοί εντοπισμοί θα μνημονεύονται τόσο στο πρόγραμμα της προηγούμενης παραγράφου (β1), όσο και χωριστά.

7.4.3 Πιστοποιητικά και πληροφορίες

7.4.3.1 Γενικά χαρακτηριστικά για την ποιότητα των προσκομιζομένων χαλύβων προέντασης

Ο κατασκευαστής των καλωδίων θα υποβάλλει πιστοποιητικά δοκιμών, με τα οποία θα αποδεικνύεται ότι πληρούνται οι απαιτήσεις αντοχής.

7.4.3.2 Πιστοποιητικά εργοστασίου

Τα καρούλια ή οι δέσμες χάλυβα προέντασης θα συνοδεύονται από πιστοποιητικό ελέγχου που θα παρέχει ο προμηθευτής και το οποίο θα δηλώνει το πλήθος των καρουλιών ή των δεσμών που θα συνοδεύει και θα έχουν αποσταλεί για το συγκεκριμένο έργο.

Κάθε πιστοποιητικό θα συνοδεύεται από ένα δείγμα σύμφωνα με την παρακάτω περιγραφή για να υποβληθεί μέσω της επίβλεψης, σε έλεγχο από ένα συγκεκριμένο ανεξάρτητο εργαστήριο. Κάθε πιστοποιητικό θα περιλαμβάνει τουλάχιστον τις ακόλουθες πληροφορίες:

1. Για κάθε κουλούρα: Η (εφελκυστική) αντοχή θραύσης
2. Για μία κουλούρα ανά είκοσι:
 - Η πραγματική διάμετρος σύρματος
 - Η τάση θραύσης
 - Η επιμήκυνση κατά την θραύση
 - Δοκιμές κάμψης

1. Συμπληρωματικά στοιχεία
Εκτός από το γενικό πιστοποιητικό και τα πιστοποιητικά του εργοστασίου, ο

κατασκευαστής του σύρματος θα υποβάλλει τα ακόλουθα συμπληρωματικά στοιχεία:

- Διαγράμματα φορτίου - μήκυνσης
- Μετρήσεις μέτρου ελαστικότητας
- Όριο αναλογίας (0,05%)
- Τιμές χαλάρωσης
Απώλεια τάσης από μία αρχική τάση ίση προς 0,60, 0,70 και 0,80 της χαρακτηριστικής (εφελκυστικής) αντοχής θραύσης υπό κανονική θερμοκρασία ύστερα από διάρκεια δοκιμής 1.000 ωρών.
- Αποτελέσματα δοκιμών διάβρωσης.

Ο Ανάδοχος θα συμφωνήσει με τον προμηθευτή να προμηθεύσει στην Υπηρεσία, για έλεγχο, δείγματα επιλεγμένα τυχαία από την παρτίδα των καρουλιών ή των δεσμών που καλύπτει κάθε πιστοποιητικό. Τα δείγματα θα πρέπει να συνοδεύονται από προσδεδμεμένα εξαρτήματα στερέωσης, το δε ελεύθερο μήκος μεταξύ των αρμών των εξαρτημάτων θα είναι τουλάχιστον 1,0μ.

Όλα τα δείγματα που θα υποβληθούν, θα συνοδεύονται από πιστοποιητικό του προμηθευτή, που θα βεβαιώνει, πως τα δείγματα ελήφθησαν από την παρτίδα ή τα καρούλια που προσεκόμισε στο έργο και είναι αντιπροσωπευτικά τους.

Όλα τα ανωτέρω υλικά που θα προσκομισθούν για έλεγχο, θα υποβληθούν στην Επίσβλεψη χωρίς απαιτήσεις πληρωμής τουλάχιστον 30 ημέρες πριν από τον προσδοκώμενο χρόνο χρήσης τους. Ο Ανάδοχος δεν θα εγείρει απαιτήσεις για επιπρόσθετες αποζημιώσεις εάν οι εργασίες καθυστερήσουν λόγω αναμονής της έγκρισης για τα υλικά που θα έχουν προσκομισθεί για έλεγχο.

7.5 ΤΕΧΝΙΚΕΣ ΚΑΙ ΣΥΜΒΑΤΙΚΕΣ ΠΡΟΔΙΑΓΡΑΦΕΣ ΥΛΙΚΩΝ ΚΑΙ ΕΡΓΑΣΙΑΣ

7.5.1 Υλικά

7.5.1.1 Χάλυβες προέντασης:

Οι χάλυβες προέντασης μπορούν να διακριθούν ως εξής:

α) σύμφωνα με **την κατεργασία:**

α.1) θερμή κατεργασία

1. χάλυβες ειδικής κατεργασίας.
2. χάλυβες σκληρυμένοι με βαφή.

α.2) μηχανική κατεργασία

1. χάλυβες ψυχρής κατεργασίας με διέλκυση ή εξέλαση.
2. χάλυβες ψυχρής κατεργασίας με συστροφή ή έλξη.

β) σύμφωνα με **τον τύπο:**

1. σύρματα και ράβδοι.
2. συρματόσχοινα ή καλώδια.

γ) σύμφωνα με **τη μορφή:**

1. σύρματα ή ράβδοι λείες και στρογγυλές (τα σύρματα μπορούν να είναι ίσια ή κυματοειδή.)
2. σύρματα ή ράβδοι όχι λείες και/ ή όχι στρογγυλές.

Η **κατηγορία** ενός χάλυβα προέντασης προδιαγράφεται με βάση:

1. το χαρακτηριστικό του όριο διαρροής $f_{p0,1k}$ και
2. τη χαρακτηριστική του εφελκυστική αντοχή f_{ptk}

Για όλους τους χάλυβες προεντάσεως το **μέτρο ελαστικότητας** μπορεί να ληφθεί ίσο με

200 MPa.

7.5.1.2 Σκυρόδεμα:

Το σκυρόδεμα που χρησιμοποιείται στις προεντεταμένες κατασκευές θα πρέπει να παρουσιάζει τις εξής ιδιότητες:

1. υψηλή αντοχή
2. περιορισμένη συστολή πήξεως
3. περιορισμένο ερπυσμό
4. χαμηλή θερμότητα πήξεως

7.5.2 Απαιτήσεις συρμάτων υψηλής αντοχής:

Τα καλώδια υψηλής αντοχής θα πληρούν επί πλέον και τις ακόλουθες απαιτήσεις:

- α) Η ελάχιστη διάμετρος συρμάτων δεν θα πρέπει να είναι μικρότερη από 5,0 χλστ. και για μη κυκλικές διατομές η ελάχιστη διατομή συρμάτων δεν θα πρέπει να είναι μικρότερη από 30 χλστ.
- β) Τα σύρματα θα προέρχονται από ψυχρή κατεργασία με διέγκυση και / ή εξέλαση χάλυβα που θα έχει παραχθεί με τη μέθοδο της ανοικτής εστίας ή σε ηλεκτρική κάμινο. Ηλεκτροσυγκολλημένες ενώσεις δεν θα επιτραπούν.
- γ) Στα σύρματα θα πρέπει να έχει εφαρμοστεί μια θερμική κατεργασία για την απαλοιφή των (εσωτερικών) τάσεων.
- δ) Τα σύρματα θα φέρονται με λεία επιφάνεια είτε με την κατάλληλη προβλεπόμενη μη λεία επιφάνεια και θα είναι καθαρά, στεγνά και χωρίς εργοστασιακές απολεπίσεις.
- ε) Οι αποκλίσεις της διαμέτρου δεν θα πρέπει να ξεπερνάνε το + 2,0 % ή το - 1,0 % της ονομαστικής διαμέτρου (για σύρματα μη κυκλικής διατομής δεν θα πρέπει να ξεπερνάνε το + 4,0 % ή το - 2,0 %)

7.5.3 Ιδιότητες αντοχής

Οι ιδιότητες αντοχής των συρμάτων πρέπει να είναι οι ακόλουθες:

- α) Η ελάχιστη (εφελκυστική) αντοχή θραύσης θα είναι η προδιαγραφόμενη από την τεχνική μελέτη και τους λοιπούς όρους δημοπράτησης.
- β) Το συμβατικό όριο διαρροής, που αντιστοιχεί σε παραμόρφωση 0,2 % θα πρέπει να είναι ίσο προς 85 % έως 95 % της πραγματικής (εφελκυστικής) αντοχής δράσης (E.A.Θ.).
- γ) Η επιμήκυνση θραύσης, μετρημένη σε δοκίμιο μήκους δεκαπλάσιο της διαμέτρου θα πρέπει να είναι κατ' ελάχιστον 5%.
- δ) Στένωση θραύσης: Η μείωση της πραγματικής διατομής στη θέση θραύσης θα πρέπει να είναι κατ' ελάχιστον 30%.
- ε) Αντοχή κόπωσης: Τουλάχιστον 2 εκατομμύρια κύκλοι φόρτισης, μεταξύ τάσης ίσης προς το 55% της χαρακτηριστικής E.A.Θ. και τάσης ίσης προς το 70% της χαρακτηριστικής E.A.Θ., θα πρέπει να μπορούν ν' αναληφθούν χωρίς θραύση του χάλυβα.
- στ) Χαλάρωση: Σε μια δοκιμή χαλάρωσης υπό μία αρχική τάση ίση προς το 65% της χαρακτηριστικής E.A.Θ. και υπό κανονική θερμοκρασία ή απώλεια χαλάρωσης δεν θα υπερβαίνει το 4% ύστερα από διάρκεια δοκιμής 1000 ωρών.

ζ) Δοκιμή κάμψης: Ο αριθμός των κάμψεων 90 + 90, γύρω από ένα πύρο με διάμετρο δεκαπλάσια της διαμέτρου του σύρματος, θα πρέπει να τηρεί τα ακόλουθα:

1. Απλό δοκίμιο καλωδίου

ελάχιστος 10

1. Δοκίμιο καλωδίου στο οποίο έχει χαραχθεί εγκοπή (βάθους 0,1 χλστ γωνίας 60 και γωνίας στρογγύλευσης 0,03 χλστ). (Κατά τη δοκιμή το δοκίμιο θα τοποθετηθεί κατά τρόπο ώστε η διακοπτόμενη από την εγκοπή ίνα να εφελκείται κατά την πρώτη κάμψη των 90) περίπου 3

7.5.4 Ειδικές απαιτήσεις

Καταλληλότητα για διαμόρφωση κεφαλών:

Στην περίπτωση που το σύστημα προέντασης που θα χρησιμοποιηθεί απαιτεί τη διαμόρφωση κεφαλών στα σύρματα, θα ελεγχθεί η καταλληλότητα του σύρματος για τη διαμόρφωση κεφαλών με μια τυχαία δειγματοληψία πριν από την παράδοση του σύρματος στο εργοτάξιο.

Ευθύγραμμο:

Καλώδιο που ξετυλίγεται ελεύθερα σε επίπεδο και λείο δάπεδο από σκυρόδεμα πρέπει να παραμένει πρακτικά ευθύγραμμο.

Νευρώσεις:

Εάν απαιτείται, η επιφάνεια μπορεί να εμφανίζει μικρές νευρώσεις το ύψος των οποίων δεν θα πρέπει να είναι μεγαλύτερο του 0,1 χλστ. Οι νευρώσεις δεν θα πρέπει να επηρεάζουν αξιολογούμενα τις μηχανικές ιδιότητες του λείου καλωδίου.

7.5.5 Κατασκευή - Γενικές απαιτήσεις

α) Ευθύτητα

Τα χαλύβδινα καλώδια θα είναι σε κουλούρες με επαρκώς μεγάλη διάμετρο για να εξασφαλίζεται η δυνατότητα να επανεύρουν την ευθύτητά τους.

Οι κουλούρες τενόντων προέντασης θα έχουν επαρκώς μεγάλη διάμετρο για να εξασφαλίζεται η δυνατότητα να επανεύρουν την ευθύτητά τους.

Οι ράβδοι προέντασης θα έχουν κατά την παραλαβή τους ευθύγραμμη μορφή. Όποιες μικροδιορθώσεις είναι απαραίτητες για την ευθυγράμμισή τους στο εργοτάξιο, θα γίνουν με το χέρι υπό την εποπτεία της Υπηρεσίας. Ράβδοι που έχουν υποστεί κάμψη στο τμήμα που αναδιπλώνεται θα απορριφθούν. Κάθε ευθυγράμμιση ράβδου θα γίνει εν ψυχρώ αλλά όχι σε θερμοκρασία μικρότερη των 5 C.

Τα σύρματα θα ευθυγραμμισθούν, αν είναι ανάγκη, για να προκύψει ίση τάση σε όλα τα σύρματα ή τις ομάδες συρμάτων ή τους παραλλήλως ευρισκομένους τένοντες που θα πρέπει να προενταθούν ταυτόχρονα, ή όταν είναι αναγκαίο να εξασφαλισθεί η κατάλληλη τοποθέτηση μέσα στα περιβλήματα των τενόντων.

β) Κατάσταση επιφανείας

Οι τένοντες προεντάσεως και οι εσωτερικές και εξωτερικές επιφάνειες των περιβλημάτων ή των αγωγών θα είναι καθαρές και απαλλαγμένες από διάβρωση, χαλαρή σκουριά και χαλαρά προϊόντα απολέπισης κατά την ενσωμάτωσή τους στο έργο.

γ) Διαμόρφωση κεφαλών

Όταν προβλέπεται η διαμόρφωση κεφαλών στα σύρματα, οι κεφαλές θα πρέπει να διαμορφωθούν εν ψυχρώ συμμετρικά ως προς τον άξονα των συρμάτων. Οι κεφαλές θα πρέπει να μπορούν να εξασφαλίσουν την ελαχίστη εγγυημένη (εφελκυστική) αντοχή θραύσης του σύρματος. Δεν θα επιτρέπεται η χρησιμοποίηση μεθοδολογίας κατασκευής κεφαλών που προκαλεί κοιλώματα στο σύρμα.

Αν πρόκειται περί παθητικής αγκύρωσης των τενόντων η διαμόρφωση πρέπει να γίνεται με κατάλληλο μηχανικό μέσο και να δίνεται προσοχή στο να αγκυρώνονται σύμφωνα με την εγκεκριμένη μελέτη.

δ) Προφυλάξεις κατά τη μεταφορά και αποθήκευση

Ο χάλυβας προέντασης θα προφυλαχθεί από τραυματισμούς, σκουριά και άλλες επιρροές της διάβρωσης καθ' όλο το διάστημα μεταξύ της παραγωγής του από το εργοστάσιο μέχρι και την προστασία του με τσιμεντένεση ή την ενσωμάτωσή του στο σκυρόδεμα. Η παρουσία ορατής σκουριάς ή άλλων αποτελεσμάτων διάβρωσης αποτελεί αιτία απόρριψης του χάλυβα αυτού από την Υπηρεσία. Ο χάλυβας προέντασης θα συσκευασθεί σε εμπορευματοκιβώτια ή άλλους τύπους ανάλογης συσκευασίας μεταφοράς, για να προστατευθεί από τραυματισμούς και διάβρωση κατά τη μεταφορά του και την αποθήκευσή του. Σε κάθε δέσμη οπλισμού προέντασης, οποιασδήποτε μορφής, θα φέρεται καλά στερεωμένη ετικέτα στην οποία θα αναγράφεται ο αριθμός της δέσμης, το μήκος, η διάμετρος και η εφελκυστική αντοχή θραύσης.

Ο οπλισμός προέντασης που θα παραλαμβάνεται στο εργοτάξιο χωρίς τα παραπάνω χαρακτηριστικά του, θα απορρίπτεται από την Υπηρεσία. Μέσα στη συσκευασία του χάλυβα θα τοποθετηθεί μία αντιδιαβρωτική ουσία (κατά της σκουριάς ή άλλης εμφάνισης της διάβρωσης) ή, στην περίπτωση που θα επιτραπεί από την Υπηρεσία, θα μπορεί να εφαρμοσθεί κατευθείαν επί του χάλυβα. Η αντιδιαβρωτική ουσία δεν θα πρέπει να έχει βλαβερές επιρροές στον χάλυβα ή στο σκυρόδεμα ή στην αντοχή συνάφειας χάλυβα και σκυροδέματος. Εναλλακτικά, μπορεί να χρησιμοποιηθεί ειδικό προστατευτικό υλικό συσκευασίας. Συσκευασίες που εβλάβησαν από οποιαδήποτε αιτία θα πρέπει να αντικαθίστανται ή να επιδιορθώνονται και να επαναφέρονται στην αρχική τους κατάσταση.

Στη συσκευασία μεταφοράς θα υπάρχει ευανάγνωστη επιγραφή ότι μέσα στο κιβώτιο (ή άλλη συσκευασία) περιέχεται χάλυβας υψηλής αντοχής και η προσοχή που θα πρέπει να δοθεί κατά τον χειρισμό του κιβωτίου, ο τύπος, είδος και ποσότητα της αντιδιαβρωτικής ουσίας που χρησιμοποιήθηκε, η ημερομηνία που τοποθετήθηκε, οδηγίες ασφαλείας και οδηγίες χρήσης.

Στο εργοτάξιο οι κουλούρες και όλα τα εξαρτήματα θα αποθηκεύονται πάνω από τη στάθμη του εδάφους μέσα σε κατάλυμα που θα τα προστατεύει από τις καιρικές συνθήκες.

Σε καμία περίπτωση οι χάλυβες προέντασης δεν θα υποστούν μετά την παραγωγή τους στο εργοστάσιο την ηλεκτροσυγκόλληση ή "επί τόπου" θερμική κατεργασία ή μεταλλική επάλειψη (π.χ. γαλβανισμό).

7.5.6 Προφυλάξεις μετά την τοποθέτηση:

Μετά την τοποθέτηση του χάλυβα προέντασης στο δομικό στοιχείο δεν θα γίνουν ηλεκτροσυγκολλήσεις και δεν θα γίνουν γειώσεις των συσκευών ηλεκτροσυγκόλλησης πάνω στους ξυλοτύπους ή πάνω στους οπλισμούς.

Από τη στιγμή της τοποθέτησης μέχρι τη στιγμή της τάνυσης, οι τένοντες πρέπει να προφυλάσσονται από πιθανή υγρασία που μπορεί να εισχωρήσει μέσα στους σωλήνες.

Όλοι οι προτανυόμενοι οπλισμοί θα αποκόπτονται, χωρίς να αφήνουν προεξέχοντα

τμήματα, σύρριζα με την επιφάνεια του δομικού στοιχείου και τα εκτιθέμενα άκρα του χάλυβα προέντασης, μαζί με μια επιφάνεια σκυροδέματος 2,5 εκ. γύρω από τον οπλισμό, θα βαφούν, αφού προηγουμένως καθαρισθούν με ένα παχύ στρώμα από πλούσιο χρώμα ψευδάργυρου (τσιγκου). Ο καθαρισμός θα έχει γίνει με συρματοβουρτσα ή αμμοβολή για την αποκομιδή της ρύπανσης και των καταλοίπων που δεν είναι στερεά συνδεδεμένα προς τις μεταλλικές και από σκυρόδεμα επιφάνειες. Το χρώμα θα είναι καλά ανακατεμένο κατά τη στιγμή της βαφής και θα τοποθετηθεί με προσοχή σε κάθε κενό από τους τένοντες προέντασης.

7.5.7 Κοπή

Κάθε κοπή σύρματος, τένοντα ή ράβδου θα γίνει με ταχύ αποξεστικό τροχό κοπής, πριόνι τριβής ή όποια άλλη μηχανική μέθοδο έχει την αποδοχή της Υπηρεσίας.

7.5.8 Τοποθέτηση αγκυρώσεων και διανομή των τάσεων

Όλοι οι τένοντες, που τανύονται μετά την σκλήρυνση του σκυροδέματος, θα εξασφαλισθούν στα άκρα τους μέσω μονίμου τύπου κατάλληλων εγκεκριμένων συσκευών αγκύρωσης, σύμφωνα με τα καθοριζόμενα σε κάθε σύστημα προέντασης.

Όλες οι αγκυρώσεις της προέντασης για τους εσωτερικούς τένοντες θα τοποθετηθούν σε εσοχές που θα τσιμεντενεθούν ή θα σκυροδετηθούν μετά την ολοκλήρωση της τάνυσης. Πριν από τη σκυροδέτηση, όλες οι ακάλυπτες επιφάνειες της αγκύρωσης και των άκρων των τενόντων θα επαλειφθούν με εποξειδική συγκολλητική ουσία. Στις περιοχές όπου καταλήγουν σε πυκνή διάταξη ομάδες αγκυρώσεων, θα διαμορφώνεται μια εσοχή σύνθετης μορφής. Μία ελαχίστη διατομή οπλισμού σε συμφωνία με τις απαιτήσεις των προδιαγραφών του σχεδιασμού θα τοποθετείται υπό μορφή λείων χαλύβδινων ράβδων που θα προεξέχουν από την επιφάνεια του σκυροδέματος και θα κάμπτονται στην τελική τους θέση μετά την ολοκλήρωση της τάνυσης.

7.5.9 Περιβλήματα τενόντων

7.5.9.1 Υλικά

Τα περιβλήματα των τενόντων θα είναι από εγκεκριμένο γαλβανισμένο ημιάκαμπτο χάλυβα με σπειροειδείς πτυχώσεις, ελαχίστου πάχους τοιχωμάτων 0,6 χλστ. Οι γαλβανισμένοι αγωγοί θα καταστούν παθητικοί ηλεκτροχημικά διά καταιονισμού χρωμίου.

Τα περιβλήματα των τενόντων θα έχουν ελαχίστη εσωτερική διάμετρο κατά 6 χλστ. τουλάχιστον μεγαλύτερη από την ονομαστική διάμετρο του τένοντα και επιφάνεια διατομής τουλάχιστο 2,5 φορές εκείνης του καθαρού χάλυβα. Το πλήθος των αρμών θα κρατηθεί στο ελάχιστο δυνατό και κάθε αρμός θα σφραγισθεί πλήρως έναντι εισχωρήσεως οιοδήποτε υλικού.

Όλα τα περιβλήματα (εκτός αν ορίζεται διαφορετικά στους όρους δημοπράτησης) θα αποτελούνται από δύσκαμπτο γαλβανισμένο σιδηρούχο "μέταλλο". Συνδετήρια τεμάχια, που τοποθετούνται για τη σύνδεση των παραπάνω δύσκαμπτων περιβλημάτων προς τις συσκευές αγκύρωσης, δεν είναι ανάγκη να είναι γαλβανισμένα. Τα παραπάνω δύσκαμπτα περιβλήματα μπορούν να χρησιμοποιηθούν σε προεντεταμένα αμφιέριστα στοιχεία κατά την προαίρεση του αναδόχου. Τα δύσκαμπτα περιβλήματα μπορούν να κατασκευάζονται είτε με ηλεκτροσυγκολλούμενα άκρα, είτε με διαμόρφωση αλληλοεμπλεκόμενης συναρμογής. Γαλβάνισμα των ηλεκτροσυγκολλημένων άκρων δεν κρίνεται απαραίτητο.

Τα δύσκαμπτα περιβλήματα θα πρέπει να έχουν κατάλληλη αντοχή ώστε να εξασφαλίζεται η σωστή γεωμετρική μορφή τους κατά τη διάρκεια της σκυροδέτησης και δεν θα πρέπει να παραμορφώνονται όταν πατάνε πάνω τους οι εργαζόμενοι στο έργο.

7.5.9.2 Τοποθέτηση

Τα περιβλήματα των τενόντων θα τοποθετηθούν στην ακριβή τους θέση και θα σταθεροποιηθούν εκεί τόσο σε σχέση με τον κατακόρυφο, όσο και με τον οριζόντιο άξονα σύμφωνα με τα Εγκεκριμένα Κατασκευαστικά Σχέδια. Εκτός αν δηλώνεται διαφορετικά, στα Εγκεκριμένα Κατασκευαστικά Σχέδια, η θέση του άξονα του περιβλήματος ή του αγωγού θα έχει ανοχή 5 χλστ. και προς τις 3 διαστάσεις.

Μετά την τοποθέτηση στους ξυλοτύπους, τα άκρα των περιβλημάτων των τενόντων θα καλύπτονται σε κάθε περίπτωση κατά τον πλέον ενδεδειγμένο τρόπο, για να αποφευχθεί η είσοδος στους τένοντες νερού ή άλλων ακαθαρσιών. Στην περίπτωση που πρόκειται να τοποθετηθεί ο χάλυβας προέντασης μετά τη σκυροδέτηση, τα περιβλήματα θα καθαριστούν με αέρα ή θα πλυθούν και θα καθαρισθούν με αέρα, αμέσως πριν την τοποθέτηση του χάλυβα προέντασης. Όλα τα περιβλήματα των συνεχών φορέων θα εξαερίζονται στις θέσεις των ενδιαμέσων στηριγμάτων (υψηλά σημεία περιβλήματος) και σε πρόσθετα σημεία που τυχόν δείχνονται στα σχέδια. Οι σωλήνες εξαερισμού θα πρέπει να έχουν διάμετρο 1/2" κατ' ελάχιστο. Οι συνδέσεις προς τα περιβλήματα θα γίνουν με μεταλλικούς δομικούς συνδετήρες και θα παρέχουν τη δυνατότητα να γίνει η τσιμεντένεση από τους σωλήνες εξαερισμού όπως και τη δυνατότητα να σφραγισθούν οι εξαεριστήρες. Τα προεξέχοντα άκρα των σωλήνων εξαερισμού θα κοπούν μετά την ολοκλήρωση της τσιμεντένεσης.

7.5.9.3 Ενώσεις

Οι ενώσεις των αγωγών θα γίνουν με κατάλληλες ανθεκτικές συζεύξεις (μούφες) του εγκεκριμένου συστήματος ή με πλήρους εφαρμογής ταινίες περιτύλιξης με επικάλυψης 75 χλστ. σε κάθε τους άκρο, και θα στεγανώνονται με υγρομονωτική ταινία.

Σε όλα τα περιβλήματα τενόντων ή στις διατάξεις αγκύρωσης θα είναι συνδεδεμένοι σωλήνες ή άλλες κατάλληλες διατάξεις για την εκτέλεση της τσιμεντένεσης μετά την προένταση.

7.5.9.4 Ευθυγράμμιση

Σε περίπτωση τμηματικής δόμησης, για να βοηθηθεί η ευθυγράμμιση, να ελαχιστοποιηθεί ο τραυματισμός του περιβλήματος του αγωγού και να περιορισθεί η διείσδυση ενέματος, θα τοποθετούνται μέσα στο περίβλημα σωλήνες κατάλληλης διαμέτρου πολυουρεθάνης προτού σκυροδετηθεί κάθε τμήμα του, οι οποίοι θα εισχωρούν και στο προηγούμενο τμήμα του σε ένα βάθος τουλάχιστον 600 χλστ. Αυτοί οι ευθυγραμμιστές από πολυουρεθάνη θα αποσύρονται και θα επανατοποθετούνται πριν από τη σκυροδέτηση του επομένου τμήματος.

Μετά την εγκατάστασή τους, όλοι οι σωλήνες θα σφραγίζονται και στα δύο τους άκρα με καλύμματα από πλαστικό.

7.5.10 Κατασκευή - Κατασκευαστικές απαιτήσεις

7.5.10.1 Εφαρμογή της προέντασης

α) Γενικά

Όλα τα σύρματα, οι τένοντες ή οι ράβδοι που θα προεντείνονται ταυτοχρόνως, θα λαμβάνονται, όποτε αυτό είναι δυνατόν, από την ίδια συσκευασία. Κάθε τένοντας θα φέρει ετικέτα με τον αριθμό του, από τον οποίο μπορεί να αναγνωρισθεί το καρούλι ή η δέσμη του συγκεκριμένου χάλυβα. Τα καλώδια δεν θα σχηματίζουν γωνίες (γόνατα) ούτε θα έχουν συστραφεί. Οι μεμονωμένοι τένοντες για τους οποίους θα υπολογισθούν επεκτάσεις θα είναι άμεσα αναγνωρίσιμοι σε κάθε άκρο του μέλους. Τένοντες με ξετυλιγμένα σύρματα δεν θα χρησιμοποιηθούν.

Οι τένοντες θα επαλείφονται με υδατοδιαλυτό έλαιο ή με ατμοποιημένο προστατευτικό κατά τη διάρκεια της τοποθέτησής τους.

Ο ανάδοχος θα διενεργήσει ελέγχους για την τριβή, που θα έχουν την έγκριση της Υπηρεσίας για να επιβεβαιώσει τις θεωρητικές τιμές του συντελεστή τριβής και του συντελεστή τριβής για αθέλητες γωνίες εκτροπής που χρησιμοποιήθηκαν κατά τον σχεδιασμό. Επίσης θα υποβάλλει έκθεση για τη μέθοδο πραγματοποίησης των ελέγχων, που θα πρέπει να εγκριθεί από την Υπηρεσία. Όταν δοθεί η έγκριση, ο ανάδοχος θα ενημερώσει έγκαιρα την Υπηρεσία για την πραγματοποίηση των ελέγχων και θα υποβάλλει τα αποτελέσματα των ελέγχων στην Υπηρεσία το συντομότερο δυνατό μετά την πραγματοποίησή τους.

Εάν οι μετρηθείσες τιμές διαφέρουν από τις υποθετικές τιμές που χρησιμοποιήθηκαν για το σχεδιασμό, ο ανάδοχος θα υποβάλει τις προτάσεις του για κάθε αναγκαία αλλαγή της προέντασης που θα εξασφαλίζει την συμβατότητα της με τις προδιαγραφές της μελέτης.

β) Συσκευές τάνυσης (πρέσσες)

Για τον προσδιορισμό της δύναμης προέντασης στην πρέσσα, κάθε πρέσσα που θα χρησιμοποιηθεί για την τάνυση των τενόντων θα είναι εφοδιασμένη οπωσδήποτε με μανόμετρο και κατά το δυνατόν με δυναμόμετρο. Το μανόμετρο θα έχει ένα δίσκο ακριβούς αναγνώσεως, των πιέσεων και κάθε πρέσσα με το μανόμετρό της θα έχει κατάλληλα ελεγχθεί και βαθμονομηθεί ως σύνολο, ώστε να εξασφαλίζεται η ακριβής μέτρηση των δυνάμεων προέντασης.

Θα υπάρχει επίσης εξοπλισμός για την μέτρηση της επιμήκυνσης του τένοντα και κάθε κίνησής του εντός του συστήματος σφήνωσης. Η επιμήκυνση του τένοντα θα μετρείται με ακρίβεια 2% ή 2 χλστ., όποια από τις δυο δίνει τη μεγαλύτερη ακρίβεια.

Αν χρησιμοποιηθεί και δυναμόμετρο, αυτό θα είναι κατάλληλα βαθμονομημένο και εφοδιασμένο με ένα δείκτη, με τον οποίο θα μπορεί να χρησιμοποιηθεί η δύναμη προέντασης του τένοντα προέντασης.

Το δυναμόμετρο δεν επιτρέπεται να χρησιμοποιηθεί για να μετρήσει δυνάμεις προέντασης μικρότερες του 10% της μεγίστης ικανότητάς του μέτρησης δυνάμεων. Τα εγκεκριμένα διαγράμματα βαθμονόμησης των υδραυλικών πρεσών, σύμφωνα με τα παραπάνω, που θα χρησιμοποιηθούν για την προένταση των τενόντων, μπορούν να ελεγχθούν από την Υπηρεσία πριν και κατά τη διάρκεια της προέντασης.

Οι υδραυλικές πρέσσες και το σύστημα μέτρησης φορτίου και μηκύνσεων θα ρυθμίζονται πριν την τάνυση, καθώς και κατά διαστήματα έξι μηνών ή το πολύ ανά 100 εφελευσμούς, και όποτε οι μετρήσεις των δυνάμεων προέντασης και των επιμηκύνσεων δεν συμβιβάζονται με αποκλίσεις μεγαλύτερες από 5%. Οι εργασίες ρύθμισης θα χρειάζονται επικύρωση.

Οι τυχόν επισκευές των εμβόλων, αντικαταστάσεις των σφραγίδων, ή αλλαγές στα μήκη των υδραυλικών γραμμών θα αποτελούν αιτίες για την ανανέωση των ρυθμίσεων. Καμία πρόσθετη αποζημίωση δεν θα εγκρίνεται για την αρχική, ή για τις επόμενες ρυθμίσεις ή και για την πραγματοποίηση της βασικής κλίμακας αναφοράς.

γ) Διαδικασία τάνυσης

Πριν αρχίσει η τάνυση, ο ανάδοχος θα πρέπει να δείξει πως όλοι οι τένοντες είναι ελεύθεροι να κινηθούν μέσα στους σωλήνες. Η τάνυση θα πραγματοποιείται υπό την επίβλεψη αρμοδίων μηχανικών με τέτοιο τρόπο, ώστε η τάση των τενόντων να αυξάνεται σταδιακά και σταθερά.

Το σκυρόδεμα δεν θα εντείνεται προτού φθάσει, τουλάχιστον την ηλικία κατά την οποία σειρά από δύο τουλάχιστον δοκίμιά του θα έχει αποκτήσει την καθορισμένη αντοχή ανάληψης της προέντασης. Τα δοκίμια θα έχουν διαμορφωθεί και ελεγχθεί σύμφωνα με το DIN 1048, αλλά θα συντηρηθούν σε παρόμοιες συνθήκες με το σκυρόδεμα με το οποίο σχετίζονται. Ο ανάδοχος θα κατασκευάσει αρκετά δοκίμια

για να είναι σε θέση να αποδείξει ότι το σκυρόδεμα έχει φτάσει την απαιτούμενη αντοχή ανάληψης τάσεων (πχ 2,3,7,12,14 ημερών).

Ο, εκ μέρους του αναδόχου, υπεύθυνος για την επίβλεψη της προέντασης θα πρέπει να διαθέτει επί τόπου λεπτομερή στοιχεία για τα απαιτούμενα φορτία των τενόντων, τον βαθμό προέντασης και τις επιμηκύνσεις. Κατά την διάρκεια της τάνυσης θα υπάρχουν περιθώρια για την τριβή στους γρούλλους και στην αγκύρωση, παρ' ότι τα πρώτα δεν είναι απαραίτητα όταν χρησιμοποιούνται κυψέλες φόρτισης.

Ο χάλυβας προέντασης θα τανυθεί με υδραυλικές πρέσες κατά τρόπο που να εξασφαλισθεί ότι η δύναμη προέντασης των τενόντων δεν είναι μικρότερη από την ενδεικνυόμενη στα σχέδια. Εκτός αν άλλως προδιαγράφεται ή δείχνεται στα σχέδια, η μέση τάση λειτουργίας του χάλυβα προέντασης δεν θα πρέπει να υπερβαίνει το 55% της προδιαγραφόμενης ελαχίστης (εφελκυστικής) τάσης του χάλυβα προέντασης.

Η μέγιστη προσωρινή εφελκυστική τάση (τάση στην πρέσσα) του χάλυβα προέντασης δεν θα πρέπει να ξεπερνάει το 70% της προδιαγραφόμενης ελαχίστης (εφελκυστικής) αντοχής θραύσης αυτού. Ο χάλυβας προέντασης θα αγκυρωθεί υπό τάσεις τέτοιες (αρχικές τάσεις) που θα επιτρέψουν κατά την τελική επανατάνυση να προκύψουν δυνάμεις λειτουργίας όχι μικρότερες από τις ενδεικνυόμενες στα σχέδια, αλλά εν πάσει περιπτώσει οι αρχικές τάσεις δεν θα πρέπει να ξεπεράσουν το 60% της προδιαγραφόμενης ελαχίστης (εφελκυστικής) αντοχής θραύσης του χάλυβα προέντασης.

Η ακολουθούμενη μέθοδος της προέντασης, για την κάθε περίπτωση εφαρμογής της τάνυσης μετά την σκλήρυνση του σκυροδέματος, θα είναι τέτοια, ώστε να μετρώνται συνεχώς η επιβαλλομένη τάση προέντασης σε συνδυασμό με τη μετρούμενη επιμήκυνση του χάλυβα προέντασης.

Θα πρέπει να τηρείται πάντοτε πρωτόκολλο προέντασης για την κάθε μερική φάση της προέντασης και για τον κάθε τένοντα προέντασης, στον οποίο θα αναγράφονται η θέση του τένοντα, η ημερομηνία και ο χρόνος προέντασης, ο αριθμός της πρέσσας και τυχόν προβλήματα που αντιμετωπίστηκαν κατά τη διάρκεια της προέντασης, οι ενδείξεις των πιέσεων ή και των δυνάμεων (όταν υπάρχει δυναμόμετρο), σε συνδυασμό με τις αντίστοιχες ενδείξεις των επιμηκύνσεων του χάλυβα. Τα πρωτόκολλα προέντασης θα υπογράφονται από τον υπεύθυνο μηχανικό του αναδόχου για την προένταση (η ευθύνη όμως, αστική και ποινική, θα συνοδεύει απόλυτα και τον ανάδοχο του έργου) και από τον εκπρόσωπο της Υπηρεσίας.

Στην περίπτωση που η δύναμη του τένοντος, μετρημένη από τη δύναμη προέντασης, και η αντίστοιχη επιμήκυνση διαφέρουν μεταξύ τους περισσότερο από 5%, ο τένοντας θα χαλαρωθεί και θα εξεταστεί ο τρόπος του προσδιορισμού της προέλευσης του σφάλματος. Η Υπηρεσία θα ενημερώνεται για την προέλευση του σφάλματος και θα υποβληθούν προτάσεις για επανόρθωσή του, ώστε οι μετρούμενες δυνάμεις να συμφωνούν μέσα στα επιτρεπόμενα όρια απόκλισης.

Το τυχόν πλεονάζον μήκος του προεντεταμένου τένοντα δεν θα κόβεται αν δεν προηγηθεί επιθεώρηση του ημερολογίου από την Υπηρεσία και δεν δοθεί η σχετική έγγραφη εντολή από αυτήν. Η αποκοπή του πλεονάζοντος μήκους θα εκτελείται όσο το δυνατόν πλησιέστερα στην αγκύρωση, χωρίς όμως να προκληθεί βλάβη σ' αυτήν. Αν χρησιμοποιηθεί δαυλός ασετυλίνης, η αποκοπή θα γίνεται σε απόσταση τουλάχιστον 50 χλστ. από την αγκύρωση.

7.5.11 Προεντεταμένη κλίνη

Όταν χρησιμοποιούνται οι μέθοδοι προεντεταμένης κλίνης ο εφελκυσμός θα διατηρεί πλήρως την τιμή του με μέσα εξασφαλισμένης απόδοσης κατά την περίοδο μεταξύ της τάνυσης και της μεταβίβασης των τάσεων. Η μεταβίβαση αυτή θα πραγματοποιηθεί με

αργό ρυθμό για να ελαχιστοποιηθούν τα τινάγματα.

- α) Ευθύγραμμοι τένοντες: Για προένταση με τη μέθοδο της μακράς γραμμής, θα κατανεμηθεί επαρκής αριθμός πλακών στήριξης σε όλο το μήκος της κοίτης για να εξασφαλισθεί ότι τα σύρματα ή οι τένοντες θα παραμείνουν στη σωστή τους θέση κατά τη διάρκεια της σκυροδέτησης. Όποτε ένας αριθμός προεντεταμένων στοιχείων είναι τοποθετημένος σε ευθεία γραμμή, αυτά θα είναι ελεύθερα να ολισθαίνουν κατά την διεύθυνση του μήκους τους και έτσι θα επιτρέπουν την μεταβίβαση της δύναμης προέντασης στο σκυρόδεμα κατά μήκος ολόκληρης της γραμμής.

Με το σύστημα των μεμονομένων καλουπιών, τα καλούπια θα είναι επαρκώς άκαμπτα, για να παρέχουν την αντίδραση στη δύναμη προέντασης χωρίς την ανάπτυξη παραμορφώσεων.

- β) Τεθλασμένοι τένοντες: Όπου είναι δυνατόν, οι μηχανισμοί που θα συγκρατούν προς τα κάτω ή προς τα πάνω τους τένοντες θα εξασφαλίζουν ότι το τμήμα που βρίσκεται σε επαφή με τον τένοντα είναι ελεύθερο να μετακινηθεί κατά μήκος της γραμμής του τένοντα, έτσι ώστε οι απώλειες λόγω τριβής να εκμηδενίζονται. Εάν, ωστόσο, χρησιμοποιηθεί κάποιο σύστημα που αναπτύσσει δύναμη τριβής, η δύναμη αυτή θα προσδιοριστεί με δοκιμές και θα αφηθεί το κατάλληλο περιθώριο κατόπιν συμφωνίας με την Υπηρεσία.

Για μεμονωμένους τένοντες, ο εκτροπέας που θα βρίσκεται σε επαφή με τον τένοντα θα έχει ακτίνα όχι μικρότερη από 5 φορές τη διάμετρο του τένοντα, για τένοντα από σύρματα, ή 10 φορές τη διάμετρο του τένοντα, για τένοντα από συρματόσχοινα και η συνολική γωνία εκτροπής δεν θα υπερβαίνει τις 15.

Η μεταβίβαση της δύναμης προέντασης στο σκυρόδεμα θα πραγματοποιηθεί σε συνδυασμό με την απελευθέρωση των δυνάμεων συγκράτησης του τένοντα προς τα κάτω ή προς τα πάνω, σύμφωνα με την έγκριση της Υπηρεσίας.

7.5.12 Τσιμεντενέσεις

Γενικά ισχύει το DIN 4227, Μέρος 5ο, έκδοσης 1979 σε συσχέτισμό με τα παρακάτω:

Η ανάμιξη της τσιμεντοκονίας θα εκτελείται σε μηχανικό αναμικτήρα με οριζόντια παλινδρομική κίνηση, ισχύος ικανής να προκαλέσει απότομη δίνη στο μίγμα.

Στο εργοτάξιο θα υπάρχει βοηθητικός εξοπλισμός για τις ακριβείς μετρήσεις των ποσοτήτων των αναλογιών των υγρών και στερεών συστατικών του μίγματος.

Στον αναμικτήρα θα τοποθετείται πρώτα η ποσότητα νερού του μίγματος, και θα ακολουθεί το τσιμέντο. Μετά από τουλάχιστον δύο λεπτά ανάμιξης, ή σύμφωνα με τις οδηγίες των κατασκευαστών των προσμίξεων, θα προστίθενται τα υλικά των προσμίξεων σε αναλογίες που καθορίζει η μελέτη του μίγματος της τσιμεντοκονίας. Η ανάμιξη θα συνεχισθεί για τρία λεπτά τουλάχιστον ακόμη, μέχρι να σχηματισθεί ομοιογενής μάζα του μίγματος.

Οι τσιμεντενέσεις θα εκτελούνται μέσα σε τριάντα λεπτά από την ώρα της προσθήκης των προσμίξεων, η δε τσιμεντοκονία θα αναδεύεται συνεχώς μέχρι την τσιμεντένεση. Εφόσον δεν εκτελείται η τσιμεντένεση, η τσιμεντοκονία θα ανακυκλώνεται μέσα στο αντλητικό συγκρότημα.

Η τσιμεντένεση θα εκτελείται με αντλητικό σύστημα θετικής μετατόπισης ικανό να δημιουργήσει πίεση εξόδου τουλάχιστον ίση με 1 MPa. Μεταξύ εξόδου της αντλίας και εισόδου του περιβλήματος του τένοντα, θα προσαρμόζεται μετρητής πίεσης με πλήρη κλίμακα αναγνώσεων μέχρι το πολύ 2 MPa.

Πριν από την εισαγωγή της στο αντλητικό σύστημα, η τσιμεντοκονία θα διέρχεται από φίλτρο (κόσκινο) τοποθετημένο έτσι ώστε να καθαρίζεται εύκολα, με οπές διαμέτρων το

πολύ μέχρι 3 χλστ.

Η εισαγωγή της τσιμεντοκονίας προς την αντλία θα γίνεται με πτώση μέσω χοάνης που θα διατηρείται γεμισμένη μέχρι τη μέση, ώστε να αποφεύγεται η διοχέτευση αέρα προς το περίβλημα του τένοντα.

Κατά τη διάρκεια της ανάμιξης ή της άντλησης, η θερμοκρασία της τσιμεντοκονίας θα διατηρείται μεταξύ 10 και 20 Κελσίου.

Επί τρεις μέρες από την ημέρα της τσιμεντένεσης, ή μέχρις ότου η τσιμεντοκονία αποκτήσει παράγοντα ωριμότητας 1000 C.h., η θερμοκρασία του ψυχροτέρου τμήματος του μέλους του σκυροδέματος δεν πρέπει να κατέβει κάτω από 5 Κελσίου. Παράγων ωριμότητας είναι το γινόμενο του αριθμού των βαθμών άνω των - 10 Κελσίου επί τον χρόνο σκλήρυνσης της τσιμεντοκονίας σε ώρες.

Όταν συνθήκες υψηλών θερμοκρασιών του περιβάλλοντος συντελούν στην ταχεία πήξη της τσιμεντοκονίας, θα προβλέπεται στο εργοτάξιο τρόπος διατήρησης της θερμοκρασίας της σε χαμηλά επίπεδα, ώστε να αποφεύγονται οι στρώσεις κατά τις εργασίες των τσιμεντενέσεων.

Αν, κατά την διάρκεια και αμέσως μετά την εκτέλεση των τσιμεντενέσεων, επικρατούν συνθήκες παγετού, θα διατίθενται στο εργοτάξιο τα μέσα για την επαρκή προστασία της τσιμεντοκονίας από τον παγετό μέσα στα περιβλήματα.

Για να ελαχιστοποιηθεί η διαρροή νερού από την αντλία, η πίεσή της θα διατηρείται κοντά στο 0,5 MPa, ποτέ δε δεν θα υπερβεί την τιμή του 1,4 MPa. Αν, λόγω μειωμένης ρευστότητας της τσιμεντοκονίας, απαιτείται συνεχώς η διατήρηση της πίεσης της αντλίας σε τιμές άνω του 1,0 MPa η τσιμεντοκονία θα αχρηστεύεται. Δεν θα επιτραπεί η εκ νέου ανάμιξή της.

Πριν από τις τσιμεντενέσεις θα ανοίγονται όλες οι οπές αερισμού στις αγκυρώσεις και στα υψηλά σημεία. Θα αφήνεται να εκρεύσει η τσιμεντοκονία από οπές αερισμού ενδιάμεσων και υψηλών σημείων, μέχρι να απομακρυνθεί τυχόν νερό ή αέρας εγκλωβισμένος μέσα στο περίβλημα, οπότε οι οπές αερισμού θα βουλώνονται ή θα κλείνονται με οποιονδήποτε τρόπο. Οι υπόλοιπες οπές θα κλείνονται με τον ίδιο τρόπο.

Αν κατά τη διάρκεια των τσιμεντενέσεων, η πίεση υπερβεί την συνιστωμένη από τις προδιαγραφές, μπορεί να εκτελεσθεί τσιμεντένεση από οποιαδήποτε οπή αερισμού που έχει σφραγισθεί ή που είναι έτοιμη να σφραγισθεί, κατά τη διάρκεια που συντηρείται ροή μιας κατεύθυνσης της τσιμεντοκονίας.

Αν ακολουθηθεί αυτή η διαδικασία, οι οπές θα εφοδιασθούν με δικλείδες σφραγίσματος. Σε περιβλήματα όπου τυχόν δεν μπορεί να διατηρηθεί ροή της τσιμεντοκονίας προς μία κατεύθυνση θα γίνεται ολοκληρωτική πλήυση με νερό.

Η τσιμεντένεση θα συνεχίζεται σ' ολόκληρο το μήκος του περιβλήματος με συνεχή εκροή στην έξοδο, μέχρι να σταματήσουν εντελώς οι τυχόν ορατές ριπές νερού ή αέρα στις εξόδους και μέχρις ότου η ταχύτητα εκροής να είναι ίδια με την ταχύτητα εισροής της τσιμεντένεσης. Οι σωλήνες εξόδου και εισόδου θα σφραγισθούν διαδοχικά με την παραπάνω σειρά και θα παραμείνουν κλειστές μέχρι την πήξη της τσιμεντοκονίας.

Θα διατίθεται εφεδρική, ικανή ποσότητα νερού, καθώς και αντλητικό σύστημα με δυνατότητα δημιουργίας πίεσης 2 MPa στην έξοδο, για τυχόν ανάγκη ολοκληρωτικής πλήυσης περιβλήματος γεμισμένου εν μέρει με τσιμεντένεση, η οποία, για οποιονδήποτε λόγο, δεν μπορεί να εκτελεσθεί με επιτυχία.

Ο ανάδοχος θα πραγματοποιήσει δοκιμές τσιμεντένεσης σε τμήμα τένοντα και περιβλήματος μήκους τουλάχιστον 10 μ. Η δοκιμή θα γίνει υπό συνθήκες αντίστοιχες εκείνων υπό τις οποίες θα γίνει η τσιμεντένεση των τενόντων της γέφυρας. Ο ανάδοχος θα πρέπει να υποβάλλει τις προτάσεις του για την δοκιμή προς έγκριση από την Υπηρεσία και η δοκιμή θα πραγματοποιηθεί υπό την παρουσία αντιπροσώπου της

Υπηρεσίας. Όταν το τσιμεντένεμα θα έχει σκληρυνθεί, ο τένοντας θα κοπεί καθαρά σε 5 τουλάχιστον σημεία και θα εξετασθεί η έκταση τυχόντων κενών. Καμμία τσιμεντένεση δεν θα πραγματοποιηθεί στην γέφυρα, έως ότου αποδειχθεί με δοκιμές η καταλληλότητα της διαδικασίας της τσιμεντένεσης και των σχετικών υλικών, σε βαθμό που η Υπηρεσία θα θεωρήσει ικανοποιητικό.

Η αντοχή σε θλίψη κυβικών δοκιμών 100 χλστ κατασκευασμένων από το τσιμεντένεμα θα υπερβαίνει τα 17 N/mm² εντός 7 ημερών.

Τα δοκίμια θα συντηρηθούν σε υγρό ατμοσφαιρικό περιβάλλον κατά το πρώτο εικοσιτετράωρο και ακολούθως μέσα σε νερό.

7.5.13 Επιδιορθώσεις του σκυροδέματος και καθαρισμός

Μετά το πέρας των τσιμεντένεσεων και την πήξη της τσιμεντοκονίας, θα αποκόπτονται όλοι οι σωλήνες αερισμού, θα καθαρίζονται οι εσοχές των αγκυρώσεων με αμμοβολή και θα γίνεται επάλειψη μιας στρώσης εποξειδικής κόλλας στις εκτεθειμένες επιφάνειες των αγκυρώσεων και του οπλισμού προέντασης, καθώς και στις επιφάνειες σκυροδέματος.

Η εποξειδική συγκολλητική ουσία θα αποτελείται από δύο συστατικά, θα συντηρείται μέχρι την σκλήρυνση με κατάβρεγμα και θα είναι ειδική για την συγκόλληση νωπού σκυροδέματος με σκληρυμένο σκυρόδεμα. Στην Υπηρεσία θα υποβάλλεται πιστοποιητικό του κατασκευαστή ότι η προτεινόμενη εποξειδική ουσία θα έχει ικανοποιητική απόδοση κάτω από τις συνθήκες θερμοκρασίας που προβλέπεται να επικρατήσουν κατά την εκτέλεση των εργασιών.

Στα σημεία των αποκοπών και στις εσοχές των αγκυρώσεων θα διαστρώνεται τσιμεντοκονίαμα πριν από την πήξη της εποξειδικής συγκολλητικής ουσίας, εκτός από τις εσοχές των αγκυρώσεων σε οριζόντιες επιφάνειες του καταστρώματος της γέφυρας, στις οποίες οι επιδιορθώσεις θα γίνουν με σκυρόδεμα κατηγορίας ίδιας με το υπόλοιπο σκυρόδεμα του φορέα.

Το κονίαμα για τις επισκευές στα σημεία αποκοπής των περιβλημάτων και των εσοχών των αγκυρώσεων θα αποτελείται από τσιμέντο και άμμο στις ίδιες αναλογίες που χρησιμοποιήθηκαν στο σκυρόδεμα που πρόκειται να επιδιορθωθεί.

Οι επιδιορθώσεις στις οριζόντιες επιφάνειες του καταστρώματος και σε επιφάνειες σκυροδέματος (εκτός από εκείνες που προορίζονται για ορατά τελειώματα τύπου Β, Γ, Δ ή Ε), θα φινιρισθούν μέχρι να ισοπεδωθούν με την επιφάνεια σκυροδέματος που τις περιβάλλει.

Στις επιφάνειες σκυροδέματος, όπου οι προδιαγραφές ορίζουν επιφανειακό τελείωμα ορατής επιφανείας (τύπου Β, Γ, Δ ή Ε), οι επισκευές θα γίνουν σε ελαφρά εσοχή, ώστε η περιοχή της επισκευής να καθορίζεται από τις ευθείες γραμμές που θα περιβάλλουν τη δημιουργημένη εσοχή.

Η τσιμεντοκονία που εκτινάχθηκε στα διάφορα ανοίγματα θα καθαρίζεται καλά.

7.5.14 Εξωτερική προένταση

Αν και δεν προβλέπεται καταρχήν χρήση εξωτερικής προέντασης, οι ακόλουθες ειδικές απαιτήσεις αφορούν την εξωτερική προένταση και έχουν χαρακτήρα συμπληρωματικό ως προς τις παραπάνω γενικές απαιτήσεις για τα υλικά και την τσιμεντένεση.

- α) Οι σωλήνες εκτροπής και τα σάγματα θα ευθυγραμμίζονται επακριβώς, σε συμφωνία με τις διαστάσεις που δείχνονται στα Εγκεκριμένα Κατασκευαστικά Σχέδια. Εκτός αν δηλώνεται διαφορετικά, η ανοχή για την θέση των σωλήνων και των σαγμάτων θα είναι 3 χλστ. από τη θέση τους στα σχέδια. Κατά την κατασκευή του σκυροδέματος, οι χαλύβδινοι σωλήνες εκτροπής θα προβάλλουν τουλάχιστον κατά 75 χλστ. από την επιφάνεια του σκυροδέματος. Όλοι οι

σωλήνες και τα σάγματα θα διαμορφώνονται κατάλληλα με πυράκτωση ή με κάποιον άλλο τρόπο, ώστε να αποφεύγεται η τοπική συγκέντρωση των τάσεων έδρασης στην είσοδο και την έξοδο από σώμα εκτροπής.

- β) Ιδιαίτερη προσοχή πρέπει να δοθεί στην ένωση τμημάτων του σωλήνα για να εξασφαλισθεί η πλήρης αεροστεγανότητά τους. Οι σωλήνες δεν θα ενώνονται σε σημεία μεγάλων τάσεων έδρασης.

7.6 ΕΡΓΑΣΙΕΣ ΤΟΥ ΤΙΜΟΛΟΓΙΟΥ ΠΟΥ ΠΡΟΔΙΑΓΡΑΦΟΝΤΑΙ ΣΕ ΑΥΤΟ ΤΟ ΑΡΘΡΟ

7.6.1 Οι εργασίες που προδιαγράφονται στο παρόν άρθρο καλύπτουν ενδεικτικά και όχι περιοριστικά τις παρακάτω περιπτώσεις:

7.6.1.1 Σκληρός χάλυβας προέντασης 170/190.

7.6.1.2 Σκληρός χάλυβας προέντασης 150/170.

7.6.2 Οι παραπάνω εργασίες περιλαμβάνουν:

- α) Την προμήθεια, τοποθέτηση και τάνυση του χάλυβα προέντασης.
- β) Την προμήθεια και εγκατάσταση των βοηθητικών εξαρτημάτων που είναι αναγκαία για κάθε επιμέρους σύστημα προέντασης, περιλαμβανομένων των περιβλημάτων των τενόντων, διατάξεων αγκύρωσης της προστασίας των τενόντων με τσιμεντένεση μετά το πέρας της προέντασης κλπ.
- γ) Την τήρηση των απαιτούμενων πρωτοκόλλων προέντασης.
- δ) Τις επιδιορθώσεις και καθαρισμό του σκυροδέματος.
- ε) Κάθε άλλη εργασία, έστω κι αν δεν κατονομάζεται ρητά, που απαιτείται για την πλήρη, έντεχνη και σύμφωνα με τους κανονισμούς περαίωση της προέντασης.

7.7 ΕΠΙΜΕΤΡΗΣΗ ΚΑΙ ΠΛΗΡΩΜΗ

7.7.1 Θα επιμετρηθεί σε χλγρ. το βάρος του σκληρού χάλυβα προέντασης που θα χρησιμοποιηθεί στο έργο. Θα υπολογισθεί η ποσότητα του χάλυβα προέντασης που θα τοποθετηθεί στο δομικό στοιχείο βάσει της καλωδίωσης της οριστικής μελέτης και θα επιμετρηθεί βάσει του ονομαστικού βάρους του σπλισμού των καλωδίων επί τα αντίστοιχα θεωρητικά μήκη των καλωδίων περιλαμβανομένου του μήκους της κεφαλής αγκύρωσης, χωρίς τα πρόσθετα μήκη που είναι αναγκαία για την τάνυση του καλωδίου.

7.7.2 Στην τιμή μονάδας περιλαμβάνονται όλες οι εργασίες που προδιαγράφονται στο παρόν άρθρο και ειδικότερα στην παράγραφο 7.6.2 αυτού.

8.1 ΑΝΤΙΚΕΙΜΕΝΟ

Διαμόρφωση ορατών επιφανειών σκυροδεμάτων με τελειώματα τύπου Β ή Γ ή Δ ή Ε

8.2 ΕΦΑΡΜΟΣΤΕΕΣ ΠΡΟΔΙΑΓΡΑΦΕΣ

Τα άρθρα Γ-3 και Γ-5 κυρίως σε ότι αυτά αφορούν στο εν λόγω αντικείμενο με τις προσθήκες που αναφέρονται παρακάτω.

8.3 ΟΡΙΣΜΟΙ

«Διαμόρφωση ορατών επιφανειών σκυροδεμάτων με χρήση ξυλοτύπων» νοούνται όλες οι διεργασίες που απαιτούνται ώστε να επιτευχθεί στο σκυρόδεμα επιφανειακό τελείωμα υψηλής ποιότητας (τύπου Β, Γ, Δ ή Ε).

8.4 ΕΙΔΙΚΑ ΧΑΡΑΚΤΗΡΙΣΤΙΚΑ ΤΩΝ ΕΡΓΑΣΙΩΝ

8.4.1 Στο άρθρο Γ-3.5.5.3 της ΤΣΥ περιγράφονται λεπτομερώς οι διάφοροι τύποι επιφανειακών τελειωμάτων σκυροδέματος σε επαφή με ξυλότυπους

8.4.2 Εκτός από το σύνηθες επιφανειακό τελείωμα τύπου Α, του οποίου η δαπάνη περιλαμβάνεται στις τιμές μονάδος των σκυροδεμάτων τα λοιπά επιφανειακά τελειώματα τύπου Β, Γ, Δ και Ε χαρακτηρίζονται «υψηλής ποιότητας» και για αυτά ο Ανάδοχος πληρώνεται ξεχωριστά.

8.4.3 Ο καθορισμός των τύπων των τελειωμάτων στα διάφορα τμήματα του έργου θα καθορίζεται από τη μελέτη ή από σχετικές έγγραφες εντολές της Υπηρεσίας.

8.4.4 Αν δεν καθορίζεται συγκεκριμένος τύπος τελειώματος, τότε υπονοείται ότι προδιαγράφεται σαν επιφανειακό τελείωμα το τελείωμα τύπου Α.

8.5 ΤΕΧΝΙΚΕΣ ΚΑΙ ΣΥΜΒΑΤΙΚΕΣ ΠΡΟΔΙΑΓΡΑΦΕΣ ΥΛΙΚΩΝ ΚΑΙ ΕΡΓΑΣΙΑΣ**8.5.1 Γενικά**

8.5.1.1 Για την ενιαία παρουσίαση της απόχρωσης και εμφάνισης των ορατών επιφανειών των έργων, επισημαίνεται η ανάγκη λεπτομερούς μελέτης της σύνθεσης του σκυροδέματος, πριν από την έναρξη διάστρωσης και στη συνέχεια η διατήρηση της σύνθεσης αυτής αναλλοίωτης μέχρι το τέλος της εργασίας, με σταθερή πηγή αδρανών, σταθερή προέλευση και κατηγορία τσιμέντου κλπ.

8.5.1.2 Για επιφάνειες διαφορετικών δομικών στοιχείων είναι δυνατό να χρησιμοποιηθούν διαφορετικά υλικά κατασκευής ξυλοτύπων, με ένα από τα ακόλουθα είδη:

(α) Ξυλότυπος με ειδικά φύλλα ενισχυμένου κόντρα πλακέ και πλαστική επένδυση της επιφάνειας (ΒΕΤΟFORM ή αναλόγου).

(β) Σιδηρότυπος με λαμαρίνα ελαχίστου πάχους 1,6 χλστ κλπ., σύμφωνα με το άρθρο Γ-5 της Τ.Σ.Υ.

Απαγορεύεται ανάμιξη των υλικών (α) και (β), στην κατασκευή του ξυλοτύπου της επιφάνειας ενιαίου δομικού στοιχείου

8.5.1.3 Οι ακόλουθες επιφάνειες θα θεωρηθούν ως ένα δομικό στοιχείο με ενιαία επιφάνεια, για το οποίο επιβάλλεται να χρησιμοποιηθεί ενιαίο υλικό ξυλοτύπου (ή σιδηροτύπου), ενιαίο διευκολυντικό αποξήλωσης ξυλοτύπων, ενιαία συντήρηση του σκυροδέματος κατά την

κατασκευή και ενιαίες λοιπές ενέργειες, ώστε να αποκτηθούν ενιαία χαρακτηριστικά του εκάστοτε τύπου επιφανειακού τελειώματος:

- (i) Ολόκληρη η ορατή επιφάνεια φορέα γέφυρας.
- (ii) Όλες οι ορατές επιφάνειες των ακροβάθρων και των συνεχόμενων προς αυτά τοίχων αντιστήριξης σε ολόκληρο το μήκος τους (σε όσο τμήμα τους προβλέπεται να κατασκευαστούν με επιφανειακό τελείωμα).
- (iii) Όλες οι ορατές επιφάνειες μεσοβάθρων.
- (iv) Κάθε μεμονωμένος τοίχος στο σύνολο του μήκους του.

8.5.1.4 Για όλους του τύπους επιφανειακού τελειώματος θα χρησιμοποιηθούν σύνδεσμοι ξυλοτύπων με ειδική διαμόρφωση του αφαιρούμενου τμήματος που θα αποτελείται από πλαστικό κώνο ή άλλο υλικό με κωνική επιφάνεια. Απαγορεύεται η χρήση συρμάτων ή συνδέσμων που θραύονται κατά την αφαίρεσή τους.

8.5.2 Τελειώματα τύπου Β

Ισχύουν τα προδιαγραφόμενα στα άρθρα Γ-3 και Γ-5 της ΤΣΥ και ειδικότερα στις παραγράφους Γ-3.5.5.3β και Γ-5.5.1.β(II) αυτών

8.5.3 Τελειώματα τύπου Γ

Πέραν των προδιαγραφομένων στα άρθρα Γ-3 και Γ-5 της ΤΣΥ και ειδικότερα στις παραγράφους Γ-3.5.5.3.γ και Γ-5.5.1.β(II) αυτών ισχύουν και τα ακόλουθα:

8.5.3.1 Τα επιφανειακά τελειώματα ΤΥΠΟΥ Γ, σε ορατές επιφάνειες από σκυρόδεμα θα κατασκευαστούν με ιδιαίτερη επιμέλεια με χρήση σιδηροτύπων, ή ειδικής επένδυσης με πλαστική επίστρωση κόντρα πλακέ (τύπου BETOFORM ή αναλόγου) για τη μόρφωση απολύτως λείων επιφανειών, χωρίς ανωμαλίες στις ενώσεις, ή άλλες κάθε είδους παραμορφώσεις ή ατέλειες.

8.5.3.2 Θα χρησιμοποιηθεί η πλέον προωθημένη τεχνολογία επί του θέματος με πολύ μικρό αριθμό χρήσης του BETOFORM που τυχόν θα χρησιμοποιηθεί. Η διαμόρφωση των σιδηροτύπων και η χρησιμοποίηση ειδικών διευκολυντικών της αποξήλωσης όπως και ειδικών συνδεσμολογιών θα γίνεται με εξαιρετική επιμέλεια, ώστε να επιτευχθεί η απόλυτα ακριβής και σύμφωνα με τα σχέδια τελική εμφάνιση της κατασκευής.

8.5.3.3 Επίσης θα δοθεί ιδιαίτερη προσοχή στην κατάλληλη σύνθεση του σκυροδέματος (με την πιθανή χρήση ειδικών πρόσθετων βελτιωτικών του σκυροδέματος) και την άκρως επιμελημένη δόνηση αυτού, σε συνδυασμό και με την ακριβή τοποθέτηση των οπλισμών και τη χρήση ειδικών πλαστικών παρεμβλημάτων εξασφάλισης της θέσης των οπλισμών, που είναι αναγκαία για τη δόνηση, ώστε να αποκτηθεί η επιζητούμενη και απολύτως λεία και ενιαίας παρουσίας όψη των ορατών επιφανειών στο σκυρόδεμα με τελείωμα ΤΥΠΟΥ Γ.

8.5.3.4 Τα φύλλα από επενδεδυμένο με πλαστική στρώση κόντρα πλακέ (BETOFORM ή ανάλογο) θα πρέπει να έχουν καθαρή διαμόρφωση των άκρων τους χωρίς φθορές, αποτμήσεις, σπασίματα, παραμορφώσεις της επιφάνειας, χρωματικές διαφοροποιήσεις που μπορούν, κατά την κρίση της Υπηρεσίας, να επηρεάσουν το χρώμα του επιφανειακού τελειώματος του σκυροδέματος.

Όλα τα ακατάλληλα, σύμφωνα με τα παραπάνω φύλλα, απαγορεύεται να χρησιμοποιηθούν για την κατασκευή του ξυλοτύπου, αν δε ξεφύγουν της προσοχής της Υπηρεσίας, και χρησιμοποιηθούν, θα απομακρυνθούν κατά την τελική επιθεώρηση του ξυλοτύπου, που θα γίνει πριν την σκυροδέτηση, ανεξάρτητα από τις συνέπειες που θα έχουν στην μετακίνηση και ξανατοποθέτηση των οπλισμών, αποξήλωση ικριωμάτων, καθυστερήσεις κλπ., γιατί διευκρινίζεται ότι ο ανάδοχος είναι απόλυτα υπεύθυνος για την

ακριβή τήρηση αυτών που προδιαγράφονται παραπάνω, για να προκύψουν τα προβλεπόμενα υψηλής ποιότητας επιφανειακά τελειώματα του σκυροδέματος.

- 8.5.3.5** Όπου προβλέπεται χρήση διακοσμητικών πηχέων (σκοτιών) στην επιφάνεια του σκυροδέματος, αυτές θα τοποθετηθούν στις ακριβείς θέσεις που προβλέπονται από τη μελέτη και θα αποτελούνται από πλανισμένες πρωτοχρησιμοποιούμενες διατομές από κατάλληλο ξύλο, ή ειδικές διατομές από πλαστικό με τις ακριβείς διαστάσεις που προβλέπονται στη μελέτη, ή και σύμφωνα με τις οδηγίες της Υπηρεσίας, χωρίς φθορές κλπ. όπως αναφέρεται στην προηγούμενη παράγραφο. Και για τις διακοσμητικές πηχές παίζει σπουδαίο ρόλο η χρησιμοποίηση κατάλληλου διευκολυντικού αποξηλώσεως κλπ. όπως έγινε παραπάνω σχετική αναφορά.
- 8.5.3.6** Θα χρησιμοποιηθούν κατάλληλοι σιδηρότυποι ειδικά προσαρμοσμένο προς τις ανάγκες σκυροδέτησης των φορέων των τεχνικών έργων σε όσο τμήμα αυτών προβλέπονται ορατές επιφάνειες, αφού παρθεί υπόψη η τυχόν οριζοντιογραφική καμπυλότητα, η μεταβαλλόμενη επίκλιση του καταστρώματος και της άνω επιφάνειας του φορέα (προκειμένου για γέφυρες), το τυχόν μεταβαλλόμενο ύψος ή και το πλάτος του φορέα κλπ. ή αντίστοιχα οι ειδικές συνθήκες βάθρων, τοίχων κλπ. σύμφωνα με τη μελέτη, σε επαρκή ποσότητα ώστε να εξασφαλισθεί η έντεχνη και πλήρης κατασκευή των έργων.
- 8.5.3.7** Θα χρησιμοποιηθούν απαραμόρφωτα φύλλα ειδικού κόντρα πλακέ με πλαστική επένδυση (BETOFORM) του οποίου δεν θα πρέπει να έχουν προηγηθεί περισσότερες από πέντε χρήσεις και του οποίου η καταλληλότητα θα ελέγχεται δεόντως από την Υπηρεσία.
- 8.5.3.8** Η τοποθέτηση των φύλλων του ξυλότυπου ή σιδηρότυπου σε όση επιφάνεια προβλέπεται να διαμορφωθεί ορατή επιφάνεια ΤΥΠΟΥ Γ, θα πρέπει να δημιουργεί ένα "ρυθμό" (δηλ. θα είναι διαμορφωμένα με μια διάταξη διαμήκων και εγκάρσιων αρμών σύμφωνα με σχέδια της έγκρισης της Υπηρεσίας), ώστε να προκύπτει καλαίσθητο αποτέλεσμα της διάταξης των αρμών (με τις απαιτήσεις τοποθέτησης των φύλλων σε, πρακτικά, απόλυτη επαφή) που θα εμφανισθούν.
- 8.5.3.9** Αναπιολόγητες αλλαγές κατεύθυνσης, ή διαστάσεων των φύλλων του ξυλοτύπου, με μόνη την αιτιολογία της αποφυγής φθοράς των φύλλων δεν θα επιτραπούν, εφ' όσον δημιουργούν δυσμενή επιρροή στο αισθητικό αποτέλεσμα της εμφάνισης του επιφανειακού τελειώματος.
- 8.5.3.10** Όλες οι ακμές των επιφανειακών τελειωμάτων ΤΥΠΟΥ Γ θα είναι λοξομημένες με χρήση φιλέτων και θα κατασκευαστούν με απόλυτη ακρίβεια οι τυχόν προβλεπόμενες από τη μελέτη σκοτίες, των οποίων η δαπάνη περιλαμβάνεται ανηγμένα στην παρούσα τιμή διαμόρφωσης επιφανειακού τελειώματος.
- 8.5.3.11** Επισημαίνεται επίσης ότι τυχόν παρεκκλίσεις κατά την εκτέλεση των εργασιών, σχετικά με τα προδιαγραφόμενα της διαμόρφωσης επιφανειακών τελειωμάτων, τεχνολογίας κατασκευής συνδέσμων, ανοχών ξυλοτύπων και λοιπών ανοχών θα επισύρει στον Ανάδοχο όλες τις προβλεπόμενες από τις ισχύουσες διατάξεις κυρώσεις, ενώ θα μπορούν να παρθούν, ανάλογα με την περίπτωση και κατά την απόλυτη κρίση της Υπηρεσίας, και τα ακόλουθα μέτρα :
- α. Να καθαιρεθεί η παρτίδα σκυροδέματος που δεν είναι διαμορφωμένη με τα προβλεπόμενα επιφανειακά τελειώματα.
 - β. Να επιβληθεί ποινική ρήτρα που θα μπορεί να φθάσει μέχρι και το δεκαπλάσιο του τιμολογίου Υπηρεσίας για την διαμόρφωση προβλεπομένων επιφανειακών τελειωμάτων επιφανειών σε επαφή με ξυλότυπο.

8.5.4 Τελειώματα τύπου Δ

Ισχύουν τα προδιαγραφόμενα στα άρθρα Γ-3 και Γ-5 της ΤΣΥ και ειδικότερα στις παραγράφους Γ-3.5.5.3.δ και Γ-5.5.1.β(II) αυτών.

8.5.5 Τελειώματα τύπου Ε

Πέραν των προδιαγραφόμενων στα άρθρα Γ-3 και Γ-5 της ΤΣΥ και ειδικότερα στις παραγράφους Γ-3.5.5.3.ε και Γ-5.5.1.β(II) ισχύουν και τα ακόλουθα:

- 8.5.5.1** Για τη διαμόρφωση του επιφανειακού τελειώματος επιφανειών σκυροδέματος με ξυλότυπο, ΤΥΠΟΥ Ε ισχύουν όλες οι απαιτήσεις τις παραγράφου 8.5.3 (που αναφέρονται σε επιφανειακό τελείωμα ΤΥΠΟΥ Γ) αλλά επί πλέον ορίζεται ότι ΔΕΝ ΕΠΙΤΡΕΠΕΤΑΙ χρήση εσωτερικών συνδέσμων και ενσωματωμένων μεταλλικών τμημάτων.
- 8.5.5.2** Τα τμήματα των ξυλοτύπων θα είναι κατά τέτοιο τρόπο συνδεδεμένα μεταξύ τους και στερεωμένα στην πίσω τους επιφάνεια, ώστε να μην δημιουργούν οποιοδήποτε ελάττωμα στην επιφάνεια του σκυροδέματος η οποία θα πρέπει να είναι λεία, να έχει ομοιόμορφη υφή και εμφάνιση και να μην εμφανίζει κηλίδες από τους ξυλότυπους.

8.6 ΕΡΓΑΣΙΕΣ ΤΟΥ ΤΙΜΟΛΟΓΙΟΥ ΠΟΥ ΠΡΟΔΙΑΓΡΑΦΟΝΤΑΙ ΣΕ ΑΥΤΟ ΤΟ ΑΡΘΡΟ

8.6.1 Η διαμόρφωση ορατών επιφανειών σκυροδεμάτων με χρήση ξυλοτύπου καλύπτει τις παρακάτω εργασίες:

- 8.6.1.1** Διαμόρφωση ορατών επιφανειών σκυροδεμάτων με τελείωμα υψηλής ποιότητας τύπου Β
- 8.6.1.2** Διαμόρφωση ορατών επιφανειών σκυροδεμάτων με τελείωμα υψηλής ποιότητας τύπου Γ
- 8.6.1.3** Διαμόρφωση ορατών επιφανειών σκυροδεμάτων με τελείωμα υψηλής ποιότητας τύπου Δ
- 8.6.1.4** Διαμόρφωση ορατών επιφανειών σκυροδεμάτων με τελείωμα υψηλής ποιότητας τύπου Ε.

8.6.2 Όλες οι παραπάνω εργασίες διαμόρφωσης ορατών επιφανειών σκυροδεμάτων με τελείωμα υψηλής ποιότητας (τύπου Β, Γ, Δ ή Ε) όπως λεπτομερώς προδιαγράφονται στο παρόν άρθρο και στα άρθρα Γ-3 και Γ-5 της ΤΣΥ συνεπάγονται πρόσθετο κόστος τόσο για τα σκυροδέματα όσο και για τους ξυλότυπους λόγω:

- α) Ειδικής επιλογής των απαιτούμενων κατάλληλων ξυλοτύπων, σιδηροτύπων, φύλλων κόντρα πλακέ κλπ.
- β) Ειδικής κατάλληλης σύνδεσης των σκυροδεμάτων (πχ κοκκομετρική διαβάθμιση και μέγιστος κόκκος, περιεκτικότητα σε τσιμέντο, ομοιόμορφη επιλογή αδρανών).
- γ) Ειδικής επιλογής διευκολυντικών αποξήλωσης.
- δ) Ειδικής συντήρησης των σκυροδεμάτων και προστασίας της επιφανείας τους μετά την αποξήλωση των ξυλοτύπων.
- ε) Ειδικής επιμελημένης συμπύκνωσης των σκυροδεμάτων.

8.7 ΕΠΙΜΕΤΡΗΣΗ ΚΑΙ ΠΛΗΡΩΜΗ

8.7.1 Η επιμέτρηση θα γίνεται σε μ2 έτοιμου επιφανειακού τελειώματος σκυροδέματος ανάλογα με τον τύπο του (Β,Γ,Δ ή Ε) ως εξής:

- α. Για τα βάθρα θα επιμετράται όση επιφάνεια προβλέπεται να διαμορφωθεί τελικά ορατή, σύμφωνα με τη μελέτη, και βρίσκεται σε επαφή με τον ξυλότυπο, περιλαμβανομένου πρόσθετου ύψους, κάτω από το κάτω όριο της τελικά ορατής επιφάνειας μέχρι την πάνω στάθμη του θεμελίου, το πολύ δε μέχρι 0.50 μ.
- β. Για τους τοίχους αντιστήριξης θα επιμετράται όση επιφάνεια προβλέπεται από την τεχνική μελέτη να διαμορφωθεί σαν τελική ορατή επιφάνεια σε επαφή με τον ξυλότυπο, περιλαμβανομένου πρόσθετου ύψους, κάτω από το όριο της τελικά ορατής επιφάνειας μέχρι την πάνω στάθμη του θεμελίου, το πολύ δε μέχρι 0.50 μ.
- γ. Για τους φορείς γεφυρών, σε όση έκταση προβλέπεται από την τεχνική μελέτη να

διαμορφωθεί η ορατή επιφάνεια, θα μετράται η αντίστοιχη αναπτυγμένη ορατή επιφάνεια του φορέα, σε επαφή με τον ξυλότυπο.

- 8.7.2** Στην τιμή μονάδας περιλαμβάνονται όλες οι επιπλέον δαπάνες που απαιτούνται για την επίτευξη της προδιαγραφόμενης υψηλής ποιότητας επιφανειακού τελειώματος, όπως προδιαγράφονται στο παρόν άρθρο και ειδικότερα στην παράγραφο 8.6.2 αυτού, ανεξάρτητα από φθορά ειδικών υλικών, ειδικών μεθόδων κατασκευής ειδικής επιρροής στην μορφολογία και την μελέτη και κατασκευή των ικριωμάτων, καθυστερήσεις άλλων εργασιών κλπ.
- 8.7.3** Επίσης στην τιμή μονάδας αυτού του άρθρου περιλαμβάνεται ανηγμένα, ανά τετραγωνικό μέτρο επιφάνειας και η δαπάνη (εργασία και υλικά) τοποθέτησης φαλτσοπηχών και διακοσμητικών πήχων λωρίδων από 1 έως 20 εκ. επί του ξυλοτύπου για δημιουργία σκοτιών ή σύνθετων σχεδίων της επιφάνειας του σκυροδέματος, σύμφωνα με τη μελέτη.
- 8.7.4** Η καθοριζόμενη με το άρθρο αυτό τιμή αποτελεί πρόσθετη τιμή, επιπλέον της δαπάνης που περιλαμβάνεται ανηγμένα στην τιμή μονάδας των εργασιών του σκυροδέματος για τη διαμόρφωση επιφανειακών τελειωμάτων ΤΥΠΟΥ Α.

9.1 ΑΝΤΙΚΕΙΜΕΝΟ

- 9.1.1** Κατασκευή αγωγών ομβρίων από προκατασκευασμένους άοπλους πρεσσαριστούς τσιμεντοσωλήνες, διαφόρων διαμέτρων.
- 9.1.2** Κατασκευή αγωγών ομβρίων από προκατασκευασμένους πρεσσαριστούς οπλισμένους τσιμεντοσωλήνες, διαφόρων διαμέτρων.
- 9.1.3** Κατασκευή αγωγών ομβρίων ή και ακαθάρτων από οπλισμένους δονητικούς ή φυγοκεντρικούς τσιμεντοσωλήνες.
- 9.1.4** Κατασκευή στραγγιστηρίων από διάτρητους προκατασκευασμένους άοπλους τσιμεντοσωλήνες, διαφόρων διαμέτρων.

9.2 ΕΦΑΡΜΟΣΤΕΕΣ ΠΡΟΔΙΑΓΡΑΦΕΣ

Για το παραπάνω αντικείμενο έχουν εφαρμογή τα προβλεπόμενα στην ΠΤΠΤ-110 στον Κ.Τ.Σ '97, στην προδιαγραφή ΕΔ2α/02/44/Φ.1.1/4.4.84 (ΦΕΚ 253Β/84), όπως επίσης και τα άρθρα της ΤΣΥ υπ. αριθμ. Γ-1 (Εκσκαφές θεμελίων τεχνικών έργων και τάφρων) Γ-2 (Επανεπιχώσεις απομένοντος όγκου εκσκαφών θεμελίων τεχνικών έργων και τάφρων), Γ-3 (Σκυροδέματα), Γ-6 (Σιδηροί οπλισμοί), Γ-4 (Τσιμέντο), με τις όποιες βελτιώσεις, τροποποιήσεις ή και συμπληρώσεις αναφέρονται παρακάτω.

9.3 ΟΡΙΣΜΟΙ

Πρόχυτοι τσιμεντοσωλήνες είναι οι προκατασκευασμένοι άοπλοι ή οπλισμένοι πλήρεις ή διάτρητοι τσιμεντοσωλήνες, οι χρησιμοποιούμενοι για κατασκευή αγωγών ομβρίων ή και ακαθάρτων, όπως επίσης και στραγγιστηρίων (οι διάτρητοι).

9.4 ΕΙΔΙΚΑ ΧΑΡΑΚΤΗΡΙΣΤΙΚΑ ΤΩΝ ΕΡΓΑΣΙΩΝ

Η προμήθεια και/ή παρασκευή, τοποθέτηση και λειτουργία υπόγειων τσιμέντινων ή και από άλλα υλικά κατασκευασμένων αγωγών συνιστά ιδιαίτερα ευαίσθητη κατασκευή, λόγω και των καταπονήσεων που υφίστανται οι σωλήνες από την επικάλυψη τους και τη φόρτιση της κυκλοφορίας. Γι' αυτό ο Ανάδοχος υποχρεούται να τηρεί και να εφαρμόζει με απόλυτη ακρίβεια τους κανόνες της Τέχνης και τις Προδιαγραφές, ιδιαίτερα σε ότι αφορά την προμήθεια παρασκευή των τσιμεντοσωλήνων, την κατάλληλη έδρασή τους την τοποθέτησή τους, και την πλήρωση και επιμελή συμπύκνωση με τα κατάλληλα υλικά, της περιοχής γύρω και πάνω από αυτούς ώστε να επιτευχθεί ο πλήρης εγκιβωτισμός τους και να εξασφαλιστεί η σωστή λειτουργία τους.

9.5 ΤΕΧΝΙΚΕΣ ΚΑΙ ΣΥΜΒΑΤΙΚΕΣ ΠΡΟΔΙΑΓΡΑΦΕΣ ΥΛΙΚΩΝ ΚΑΙ ΕΡΓΑΣΙΑΣ**9.5.1 Γενικά**

Τα παρακάτω αναφερόμενα ισχύουν για το σύνολο των προχύτων τσιμεντοσωλήνων (άοπλοι, οπλισμένοι κλπ).

9.5.1.1 Υλικά

- α.** Το τσιμέντο που θα χρησιμοποιηθεί για την κατασκευή των τσιμεντοσωλήνων θα πρέπει να είναι καθαρό τσιμέντο Portland χωρίς θηραϊκή ή άλλες προσμίξεις και να πληροί τις απαιτήσεις του Κ.Τ.Σ '97.
- β.** Τα αδρανή υλικά και το νερό πρέπει επίσης να πληρούν τις απαιτήσεις του

Κ.Τ.Σ'97.

- γ. Τα αδρανή υλικά θα πρέπει να πληρούν τις απαιτούμενες, ανάλογα με τις διαστάσεις των τσιμεντοσωλήνων, κοκκομετρικές διαβαθμίσεις και σε κάθε περίπτωση το μέγεθος των κόκκων τους να μην υπερβαίνει τα 20 χλστ.
- δ. Για την ποσότητα του νερού που θα χρησιμοποιηθεί πρέπει να λαμβάνεται σοβαρά υπόψη το ποσοστό υγρασίας των αδρανών υλικών.

9.5.1.2 Κατασκευή

Τα άκρα των σωλήνων πρέπει να είναι έτσι κατασκευασμένα ώστε όταν οι σωλήνες τοποθετηθούν ο ένας μετά τον άλλο να εφαρμόζουν απολύτως και να έχουν συνεχή και λεία εσωτερική επιφάνεια και οι αρμοί τους πρέπει να έχουν τέτοιο σχήμα, ώστε να επιτρέπουν σωστή προσαρμογή.

Οι σωλήνες πρέπει να έχουν ενώσεις κεφαλής, εντορμίας κλπ μεγάλης αντοχής.

Απαγορεύεται η χρήση ρηγματωμένων ή φθαρμένων σωλήνων

9.5.1.3 Τοποθέτηση

- α. Οι τσιμεντοσωλήνες υποχρεωτικά πρέπει να τοποθετούνται μηκοτομικά και οριζοντιογραφικά σύμφωνα με την εγκεκριμένη μελέτη, με επιτρεπόμενη μέγιστη απόκλιση από τις θεωρητικές γραμμές και κλίσεις πέντε (5) χλστ. ανά μέτρο αγωγού και με επιτρεπόμενη μέγιστη απόλυτη απόκλιση τέσσερα (4) εκ. για κάθε αυτοτελές μήκος αγωγού μεταξύ φρεατίων
- β. Η τοποθέτηση των τσιμεντοσωλήνων θα αρχίζει πάντα από το σημείο εκροής ή από το πιο χαμηλό άκρο του αγωγού και με την «αρσενική» του προς το κατώτερο σημείο εκροής.
- γ. Ιδιαίτερη προσοχή πρέπει να δοθεί στην έδραση των σωλήνων που θα γίνει σε όλο το μήκος τους και πάνω στο κατάλληλο υλικό, σύμφωνα με τα σχέδια και τις οδηγίες της Υπηρεσίας, έτσι ώστε να διασφαλιστεί η ελαστικότητα και η ομοιομορφία της έδρασης. Ειδικότερα η έδραση των αγωγών και η επίχωσή τους επάνω, κάτω και γύρω από αυτούς θα γίνει σύμφωνα με τα προδιαγραφόμενα στο άρθρο Γ-2 της ΤΣΥ.
- δ. Το σφράγισμα των αρμών θα γίνεται με ισχυρό τσιμεντοκονίαμα, 650χγρ τσιμέντου ανά μ3 ξηράς άμμου.

9.5.1.4 Λήψη δοκιμών

- α. Για να επιτραπεί η χρησιμοποίηση των τσιμεντοσωλήνων στο έργο πρέπει προηγουμένως να γίνει ο ποιοτικός έλεγχός τους. Ο έλεγχος αυτός θα πραγματοποιηθεί με λήψη σχετικών δοκιμών που θα παρθούν σε ποσοστό 2% για κάθε ξεχωριστή διάμετρο τσιμεντοσωλήνων και κατ' ελάχιστον 5 τεμάχια ανά διάμετρο, τα οποία θα ελεγχθούν στις εγκαταστάσεις αναγνωρισμένων εργαστηρίων με δαπάνη και μέριμνα του Αναδόχου.
- β. Τα δοκίμια αυτά θα παίρνονται από το εργοτάξιο κατασκευής του Αναδόχου ή από τους προσκομισθέντες τσιμεντοσωλήνες στο εργοτάξιο (στην περίπτωση που ο Ανάδοχος τους προμηθεύεται από εργοστάσιο παραγωγής τσιμεντοσωλήνων) κατά τυχαίο τρόπο, όπως περιγράφεται στην παράγρ. 4.3.1.1.6.1.2.1.A.5 της ΠΤΠΤ-110. Τα δοκίμια αυτά θα διατίθενται δωρεάν από τον Ανάδοχο για πραγματοποίηση δοκιμών.

9.5.2 Ειδικά

Πέραν των αναφερομένων στην παράγρ. 9-5.1 ισχύουν για κάθε τύπο πρόχυτου τσιμεντοσωλήνα και τα ακόλουθα.

9.5.2.1 Προκατασκευασμένοι άοπλοι πρεσσαριστοί τσιμεντοσωλήνες.

α. Διαστασιολόγηση, μορφή και αντοχή

Το σκυρόδεμα κατασκευής των τσιμεντοσωλήνων μπορεί να είναι είτε συνήθους αντοχής (Σ220) οπότε έχει εφαρμογή ο Πίνακας Ι της σελίδας 94 της ΠΤΠΤ-110, είτε εξαιρετικής αντοχής (Σ250), οπότε έχει εφαρμογή ο πίνακας ΙΙ της σελ 95 της ΠΤΠΤ-110.

Τα προβλεπόμενα στους ως άνω πίνακες συνιστούν τα ελάχιστα επιτρεπόμενα όρια και ισχύουν με την προϋπόθεση μη ύπαρξης διαφορετικών απαιτήσεων στην μελέτη του Έργου.

β. Έλεγχος ποιότητας

I. Σε περίπτωση κατασκευής των τσιμεντοσωλήνων στο εργοτάξιο από τον Ανάδοχο, θα γίνονται επικουρικά δοκιμές θλίψεως του σκυροδέματος, σύμφωνα με τα προβλεπόμενα στην παράγρ. 4.3.1.1.6.1.2.A3 της ΠΤΠΤ-110, χωρίς όμως αυτές οι δοκιμές να αποτελούν κριτήριο αποδοχής τους.

II. Κριτήριο αποδοχής των σωλήνων θα αποτελέσει η δοκιμή αντοχής σε θραύση έτοιμων τσιμεντοσωλήνων που θα φορτίζονται σε αντιδιαμετρική θλίψη σύμφωνα με την μέθοδο των «τριών ακμών» και θα πρέπει να επιτυγχάνονται στα δοκίμια οι αντοχές που προβλέπονται στις αντίστοιχες προδιαγραφές των σωλήνων, ανάλογα με την κατηγορία του χρησιμοποιούμενου σκυροδέματος (πίνακας Ι της σελ. 94 για σκυροδέματα κατηγορίας Σ220 ή πίνακας ΙΙ της σελ. 95 για σκυροδέματα κατηγορίας Σ250 της ΠΤΠΤ-110.

III. Οι τσιμεντοσωλήνες θα γίνονται αποδεκτοί σύμφωνα με τα αναφερόμενα στην παράγρ. 4.3.1.1.6.1.2.1.A1 της ΠΤΠΤ-110 (δοκιμές ή επαναδοκιμές) σύμφωνα με την προδιαγραφή ASTM C-14.

IV. Εκτός από το κριτήριο αποδοχής των τσιμεντοσωλήνων, που είναι η αντοχή σε εξωτερικό φορτίο θα ισχύουν επικουρικά και τα κριτήρια υδροαπορροφητικότητας, υδροπερατότητας και υδροστατικών δοκιμών, σύμφωνα με την ΠΤΠΤ-110.

V. Θα ισχύουν τέλος και τα κριτήρια αποδοχής για επιτρεπόμενες αποκλίσεις διαστάσεων της παραγρ. 4.3.1.1.6.1.2.1. Β της ΠΤΠΤ-110 (πίνακας ΙΙΙ, σελ 99)

9.5.2.2 Προκατασκευασμένοι οπλισμένοι πρεσσαριστοί τσιμεντοσωλήνες

α. Σιδηρούς οπλισμός

Ο σιδηρούς οπλισμός των τσιμεντοσωλήνων πρέπει να πληροί τις απαιτήσεις του ΚΤΣ και του άρθρου Γ-6 της ΤΣΥ (Σιδηρούς οπλισμός). Η τοποθέτηση του οπλισμού θα γίνεται σύμφωνα με τα καθοριζόμενα στις παραγρ. 4.3.1.1.6.1.3.04, 4.3.1.1.6.1.3.05 και 4.3.1.1.6.1.3.06 της ΠΤΠΤ-110.

β. Διαστασιολόγηση, μορφή και αντοχή

Οι τσιμεντοσωλήνες μπορεί να είναι:

I. Της σειράς 75 (ως σειρά 75 νοείται η σειρά με φορτίο θραύσης κατά την αντιδιαμετρική θλίψη με την μέθοδο «τριών ακμών» = 75/N/m.mm διαμέτρου), οπότε έχει εφαρμογή ο πίνακας ΙΙ της σελ 100 της ΠΤΠΤ-110.

- II. Της σειράς 100, οπότε έχει εφαρμογή ο πίνακας II της σελ 101 της ΠΤΠΤ-110.
- III. Της σειράς 150, οπότε έχει εφαρμογή ο πίνακας III της σελ. 102 της ΠΤΠΤ-Τ110.
- IV. Σκυροδέματος Σ-420, οπότε έχει εφαρμογή ο πίνακας IV της σελ. 103 της ΠΤΠΤ-110.

Τα προβλεπόμενα στους άνω πίνακες συνιστούν τα ελάχιστα επιτρεπόμενα όρια και ισχύουν με την προϋπόθεση μη ύπαρξης διαφορετικών απαιτήσεων στην μελέτη του έργου.

γ. Έλεγχος ποιότητας

- I. Σε περίπτωση κατασκευής των τσιμεντοσωλήνων στο εργοτάξιο από τον Ανάδοχο, θα γίνονται επικουρικά δοκιμές θλίψης του σκυροδέματος, σύμφωνα με τα προβλεπόμενα στην παράγρ. 4.3.1.1.6.1.2.2.A2 της ΠΤΠΤ-110, χωρίς όμως αυτές οι δοκιμές να αποτελούν κριτήριο αποδοχής τους.
- II. Κριτήριο αποδοχής των σωλήνων θα αποτελέσει η δοκιμή αντοχής σε θραύση έτοιμων τσιμεντοσωλήνων που θα φορτίζονται σε αντιδιαμετρική θλίψη σύμφωνα με την μέθοδο των «τριών ακμών» και θα πρέπει να επιτυγχάνονται στα δοκίμια οι αντοχές, οι οποίες προβλέπονται στις αντίστοιχες προδιαγραφές των σωλήνων (πίνακες I, II, III και IV των σελ. 100, 101, 102 και 103 της ΠΤΠΤ-110).
- III. Οι τσιμεντοσωλήνες θα γίνονται αποδεκτοί σύμφωνα με τα αναφερόμενα στην παράγρ. 4.3.1.1.6.1.2.2.A1 της ΠΤΠΤ-110 (δοκιμές και επαναδοκιμές) σύμφωνα με την προδιαγραφή ASTU C76 πλην της υδροπερατότητας που θα γίνει σύμφωνα με την προδιαγραφή DIN 4035.
- IV. Εκτός από το κριτήριο αποδοχής των τσιμεντοσωλήνων που είναι η αντοχή σε εξωτερικό φορτίο θα ισχύουν επικουρικά και τα κριτήρια απορροφητικότητας νερού και υδροπερατότητας (υδατοστεγανότητας) σύμφωνα με την ΠΤΠΤ-110.
- V. Θα ισχύουν τέλος και τα κριτήρια αποδοχής για επιτρεπόμενες αποκλίσεις διαστάσεων της παρ. 4.3.1.1.6.1.2.B της ΠΤΠΤ-110.

9.5.2.3 Δονητικοί - φυγοκεντρικοί τσιμεντοσωλήνες

Ισχύει η προδιαγραφή ΕΔ 2α/02/44/Φ.1.1. από 4 Απριλίου 1984 (ΦΕΚ 253Β/84).

9.5.2.4 Διάτρητοι τσιμεντοσωλήνες

α. Διαστασιολόγηση, μορφή και αντοχή

Το σκυρόδεμα κατασκευής των τσιμεντοσωλήνων μπορεί να είναι είτε συνήθους αντοχής, οπότε έχει εφαρμογή ο πίνακας I της σελ 178 της ΠΤΠΤ -110 είτε υψηλής αντοχής, οπότε έχει εφαρμογή ο πίνακας II της σελ. 179 της ΠΤΠΤ-110.

Τα προβλεπόμενα, στους ως άνω πίνακες συνιστούν τα ελάχιστα επιτρεπόμενα όρια και ισχύουν με την προϋπόθεση μη ύπαρξης διαφορετικών απαιτήσεων στη μελέτη του έργου.

β. Οπές

Ισχύουν τα προδιαγραφόμενα στην παράγρ. 4.4.2.1.10.5.1.2.B2 σελ 177 της ΠΤΠΤ-110.

γ. Έλεγχος ποιότητας

Ισχύουν τα καθοριζόμενα για τους άοπλους τσιμεντοσωλήνες με προσαρμογή τους στους πίνακες I, II, III των σελ 178 και 179 της ΠΤΠΤ-110.

9.6 ΕΡΓΑΣΙΕΣ ΤΟΥ ΤΙΜΟΛΟΓΙΟΥ ΠΟΥ ΠΡΟΔΙΑΓΡΑΦΟΝΤΑΙ ΣΕ ΑΥΤΟ ΤΟ ΑΡΘΡΟ

9.6.1 Κατασκευή αγωγών ομβρίων από προκατασκευασμένους, άοπλους πρεσσαριστούς τσιμεντοσωλήνες από σκυρόδεμα Σ-220 ή Σ-250, διαφόρων διαμέτρων.

Η εργασία περιλαμβάνει:

- α. Την προμήθεια ή παρασκευή, την μεταφορά επί τόπου και τοποθέτηση του τσιμεντοσωλήνα μέσα στην υπάρχουσα τάφρο και σε οποιοδήποτε βάθος.
- β. Τις συνδέσεις των σωλήνων και το σφράγισμα των αρμών τους με ισχυρή τσιμεντοκοκινία 650 χλγ τσιμέντου ανά μ3 ξηράς άμμου.
- γ. Τη λήψη των απαιτούμενων δοκιμών και την διενέργεια των σχετικών δοκιμών ποιότητας.
- δ. Την αντιμετώπιση των κάθε είδους δυσχερειών από τυχόν ύπαρξη υπόγειου νερού.

9.6.2 Κατασκευή αγωγών ομβρίων ή και ακαθάρτων από οπλισμένους τσιμεντοσωλήνες διαφόρων κατηγοριών και διαμέτρων

Η εργασία περιλαμβάνει:

- α. Τις δραστηριότητες που περιγράφονται στις ως άνω 9.6.1. α, β,γ,και δ παραγράφους.
- β. Την προμήθεια κοπή και ενσωμάτωση του σιδηρού οπλισμού, εφόσον παρασκευάζονται επί τόπου του ή τη διασφάλιση των προδιαγραφών προκειμένου περί προκατασκευασμένων διάτρητων σωλήνων εμπορίου.

9.6.3 Κατασκευή στραγγιστηρίων από διάτρητους προκατασκευασμένους άοπλους πρεσσαριστούς τσιμεντοσωλήνες διαφόρων διαμέτρων.

Η εργασία περιλαμβάνει:

- α. Τις δραστηριότητες που περιγράφονται στις ως άνω παραγράφους 9.6.1.α, β, γ, και δ.
- β. Την διάνοιξη των απαιτούμενων οπών.

9.7 ΕΠΙΜΕΤΡΗΣΗ - ΠΛΗΡΩΜΗ

9.7.1 Η επιμέτρηση θα γίνει ανά μέτρο πραγματικού αξονικού μήκους εγκατεστημένου τσιμεντοσωλήνα αφαιρουμένων των μηκών των εσωτερικών διαστάσεων των παρεμβαλλόμενων φρεατίων.

9.7.2 Η πληρωμή θα γίνει αναλόγως της διαμέτρου και του είδους των τσιμεντοσωλήνων (από απλό ή οπλισμένο σκυρόδεμα, υψηλής αντοχής, διάτρητοι κλπ).

9.7.3 Στην τιμή μονάδος περιλαμβάνονται όλες οι δαπάνες των σχετικών εργασιών που προδιαγράφονται στο παρόν άρθρο και ειδικότερα στις παραγρ. 9.6.1. για άοπλους τσιμεντοσωλήνες, 9.6.2 για οπλισμένους και 9.6.3 για διάτρητους.

9.7.4

Διευκρινίζονται και τα ακόλουθα:

- α.** Στην τιμή μονάδος δεν περιλαμβάνονται οι δαπάνες του τυχόν περιβλήματος από σκυρόδεμα και των υλικών έδρασης και εγκιβωτισμού των αγωγών, που πληρώνονται ιδιαίτερα με τις αντίστοιχες τιμές μονάδος του τιμολογίου.
- β.** Στην τιμή μονάδος του οπλισμένου τσιμεντοσωλήνα περιλαμβάνεται και η δαπάνη προμηθείας, ενσωμάτωσης κλπ του απαιτούμενου σιδηρού οπλισμού.

Γ-10 ΕΓΧΥΤΟΙ ΠΑΣΣΑΛΟΙ ΚΑΙ ΦΡΕΑΤΟΠΑΣΣΑΛΟΙ ΜΕ ΑΦΑΙΡΕΣΗ ΤΟΥ ΕΔΑΦΙΚΟΥ ΥΛΙΚΟΥ (ΚΑΙ ΚΕΦΑΛΟΔΕΣΜΟΙ ΤΟΥΣ)

10.1 ΑΝΤΙΚΕΙΜΕΝΟ

- 10.1.1 Η εισκόμιση - αποκόμιση πλήρους εξοπλισμού πασσάλων.
- 10.1.2 Η διάτρηση πασσάλων διαφόρων διαμέτρων σε κάθε είδους έδαφος.
- 10.1.3 Η σκυροδέτηση πασσάλων διαφόρων διαμέτρων με σκυρόδεμα κατηγορίας C 20/25.
- 10.1.4 Η συμπλήρωση της οπής των πασσάλων με κοκκώδες υλικό.
- 10.1.5 Η διενέργεια δοκιμαστικών φορτίσεων των πασσάλων.

10.2 ΕΦΑΡΜΟΣΤΕΕΣ ΠΡΟΔΙΑΓΡΑΦΕΣ

- 10.2.1 Οι γενικές βασικές αρχές για θεμελιώσεις δίδονται στο DIN 1054 και για εγχύτους πασσάλους με αφαίρεση εδαφικού υλικού στους κανονισμούς DIN 1054 και 1045. Εν προκειμένω, έχει εφαρμογή πάντοτε η τελευταία έκδοση των κανονισμών αυτών με τα αντίστοιχα διορθωτικά φύλλα και συμπληρωματικές ερμηνευτικές διατάξεις.
- 10.2.2 Ο Κανονισμός Τεχνολογίας Σκυροδέματος '97.
- 10.2.3 Το άρθρο Γ-3 της ΤΣΥ σε ότι αφορά σκυροδέματα.
- 10.2.4 Το άρθρο Γ-4 της ΤΣΥ σε ότι αφορά τσιμέντα.
- 10.2.5 Το άρθρο Γ-6 της ΤΣΥ σε ότι αφορά σιδηρούς οπλισμούς.

10.3 ΟΡΙΣΜΟΙ

- 10.3.1 Οι έγχυτοι πάσσαλοι, με αφαίρεση του εδαφικού υλικού, με διάμετρο μεγαλύτερη ή ίση από Φ0,80 ονομάζονται φρεατοπάσσαλοι. Όπου αναφέρονται στην παρούσα προδιαγραφή έγχυτοι πάσσαλοι ή πάσσαλοι νοούνται αδιακρίτως και οι φρεατοπάσσαλοι.
- 10.3.2 «Λειτουργικοί πάσσαλοι» νοούνται οι ενσωματούμενοι στο έργο πάσσαλοι που επιτελούν ωφέλιμο έργο, αναλαμβάνοντας φορτία των κατασκευών.
- 10.3.3 «Μη λειτουργικοί πάσσαλοι» νοούνται οι πάσσαλοι που κατασκευάζονται προκειμένου να διενεργηθούν δοκιμαστικές φορτίσεις για έλεγχο των συνθηκών υπεδάφους.

10.4 ΕΙΔΙΚΑ ΧΑΡΑΚΤΗΡΙΣΤΙΚΑ ΤΩΝ ΕΡΓΑΣΙΩΝ

10.4.1 Εδαφικοί σχηματισμοί

Η σύσταση των εδαφών στα οποία μπορεί να απαιτηθεί η κατασκευή πασσάλων κυμαίνεται, ενδεικτικά από φερτά υλικά, πρόσφατες αποθέσεις και μάργες μέχρι σχιστόλιθους μεταβαλλομένου βαθμού κερματισμού και εξαλλοίωσης.

Ενδέχεται όμως να συναντηθούν, κατά την κατασκευή των πασσάλων, και σκληρότερα πετρώματα όπως ασβεστόλιθοι (με κυμαινόμενο βαθμό ρηγμάτωσης ή και υγείες εμφανίσεις μικροκρυσταλλικών και δολομιτικών ασβεστολίθων και κερατολίθων) ή/και άλλα ακόμη σκληρότερα πετρώματα κατηγορίας βράχου και για οποιαδήποτε σκληρότητα.

10.4.2 Στοιχεία εδάφους

Όλα τα υπάρχοντα στοιχεία εδάφους παραδίδονται στον Ανάδοχο. Ο Ανάδοχος πάντως είναι υποχρεωμένος, αν δεν προδιαγράφεται διαφορετικά στους όρους δημοπράτησης, να εκτελέσει επιπλέον έρευνες με δική του φροντίδα και δαπάνη για να επαληθεύσει τα εδαφοτεχνικά στοιχεία της μελέτης. Η συμπληρωματική γεωτεχνική έρευνα πρέπει να εκτελείται με τέτοιο τρόπο ώστε να προσφέρει στοιχεία για τη φύση του υπεδάφους, τόσο γύρω όσο και κάτω από τη στάθμη των προτεινομένων πασσάλων, συμπεριλαμβανομένων όλων των εδαφικών στρώσεων που πρόκειται να συνεισφέρουν σημαντικά στις αναμενόμενες καθιζήσεις.

Σε περίπτωση ύπαρξης διαφορών, θα πρέπει να υποβάλει στην Υπηρεσία Επίβλεψης τις προτάσεις του για την αντιμετώπιση του θέματος, η οποία και θα αποφασίσει, κατά την απόλυτη κρίση της. Σε κάθε περίπτωση ο Ανάδοχος είναι απόλυτα υπεύθυνος για την εμπρόθεσμη διενέργεια του συμπληρωματικού προγράμματος ερευνών και την τυχόν υποβολή προτάσεων αντιμετώπισης των αναφευομένων προβλημάτων. Θα πρέπει πάντως, κατά τον προγραμματισμό των εργασιών του, να έχει υπόψη του ο Ανάδοχος ότι απαιτείται χρόνος το πολύ ίσως με 30 ημερολογιακές ημέρες στην Υπηρεσία για να αποφασίσει (εκτός αν προδιαγράφεται διαφορετικά).

10.4.3 Επίβλεψη κατασκευής των πασσάλων

Κατά την διάρκεια της κατασκευής των πασσάλων θα πρέπει να βρίσκονται συνεχώς στο εργοτάξιο, εκ μέρους του Αναδόχου, ο υπεύθυνος Μηχανικός της εταιρείας κατασκευής των πασσάλων ή ο αντικαταστάτης του.

Για την κατασκευή κάθε πασσάλου θα πρέπει να συμπληρώνεται στο εργοτάξιο ένα έντυπο που θα πρέπει καθημερινά να επιδεικνύεται στην Υπηρεσία από τον υπεύθυνο εργοταξιαρχή ή τον εκπρόσωπό του, σύμφωνα με τον Πίνακα 1 που ακολουθεί.

ΠΙΝΑΚΑΣ 1
ΜΗΤΡΩΟ ΚΑΤΑΣΚΕΥΗΣ ΕΓΧΥΤΩΝ ΠΑΣΣΑΛΩΝ (ΚΑΙ ΦΡΕΑΤΟΠΑΣΣΑΛΩΝ)

Εταιρεία:.....	Εγχυτος πάσσαλος:.....
Εργοτάξιο:.....	Είδος πασσάλου:.....
Σχέδιο πασσάλων:.....	Πάσσαλος θλίψης/ Πάσσαλος εφελκυσμού.....
ΕΠΑΛΛΗΛΙΑ ΣΤΡΩΜΑΤΩΝ	1. Στοιχεία του πάσσαλου
Μέτρα κάτω	Μέτρα πάνω ΕδαφικόςΥπόγεια ύδαταΣτοιχεία για 1.1Διάμετρος του πασσάλου (εκ) (εξωτ.διαμ.της σωλήνωσης)
από το	από σχηματισμόστο κοπτικό1.2Διάμετρος της βάσης του πασσάλου(εκ)
επίπεδο της και σύστασηκαι τη σωλήνωση1.3Υψος βάσης του πασσάλου(εκ)
γεώτρησης του εδαφικού από 1.4Κλίση του πασσάλου.....
	σχηματισμούμέχρι 1.5Κεφαλή του πασσάλου (μ) κάτω από το επίπεδο της γεώτρησης
	(μέτρα)1.6Κάτω ακμή βάσης το πασσάλου(μ) κάτω από το επίπεδο της γεώτρησης
	1.7Μήκος πασσάλου(μ) (από τα στοιχεία του στίχου 1.6 αφαιρούνται τα στοιχεία του στίχου 1.5 του πίνακα)
	1.8Κενή γεώτρηση.....(μ)
	1.9Βάθος πρόσφυσης του πασσάλου στον εδαφικό σχηματισμό που έχει φέρουσα ικανότητα
I II	V επίπεδο γεώτρησης2.Εργασία της γεώτρησης
	2.1Εξωτερική διάμετρος της κοπτικής στεφάνης (εκ)
	2.2Βάθος του διατρήματος χωρίς βάση.....(μ)κάτω από το επιπ.γεώτρησης
	2.3Ποσότητα του προϊόντος της διάτρησης (υπολογιστικά) με στοιχεία του στίχου 2.1 και 2.2 του πίνακα)
	Κορμός..... (λίτρα)
	Πέλμα (βάση).....(λίτρα)
	Σύνολο.....(λίτρα)
	2.4Έλεγχος κατακορυφότητας και στάθμης πυθμένα της

	<p>γεώτρησης - μετά από γεώτρηση.....(μ) κάτω από το επίπεδο της γεώτρησης - μετά από τη διαμόρφωση βάσης(μ) κάτω από το επίπεδο της γεώτρησης - πριν από την έγχυση σκυροδέματος.....(μ) κάτω από το επίπεδο της γεώτρησης.</p>
	3.Οπλισμός
	3.1Διαμήκης Οπλισμός, διαμ.....χλστ BRITISH STANDARD
	3.2Εγκάρσιος οπλισμός (σπείρες)....., διαμ.....χλστ BRITISH STANDARD
	3.3Ύψος βήματος
	3.4Μήκος κλωβού Πάνω από την κεφαλή του πασσάλου..... μ Κάτω από την κεφαλή του πασσάλου μ Σύνολο μ
	3.5Ενώσεις (συγκολλήσεις)
	4Σκυρόδεμα πασσάλου
	4.1Κατηγορία αντοχή Βη:.....ομάδα σκυροδέματος B1/BII Συνεκτικότητα ΚIII/ρευστό μπετόν
	4.2Σκυρόδεμα εργοταξίου / Σκυρόδεμα προέλευσης έξω από το εργοτάξιο (έτοιμο σκυρόδεμα)
	4.3Είδος τσιμέντου. Εργοστάσιο προμηθείας
	4.4Ποσότητα τσιμέντου..... (χγρ/μ ³)
	4.5Αδρανή στο σκυρόδεμα (μέγιστος κόκκος)
	4.6Λόγος ύδατος προς τσιμέντο [(N/I)-(βάρους ύδατος /βάρους τσιμέντου)]
	4.7Πρόσθετα σκυροδέματος
	5.Έγχυση του σκυροδέματος
	5.1Στάθμη ύδατος στο σωλήνα της γεώτρησης κατά την έναρξη της σκυροδέτησης.....(μ)
	5.2Σωλήνας εκκένωσης του σκυροδέματος (διάμετροςεκ/ Κάδος εκκένωσης
	5.3Αποδεικτικό της καταναλωθείσας ποσότητας σκυροδέματος
	6.Χρόνοι διεξαγωγής (χρόνοι εκτέλεσης εργασίας)
	Χρονική διάρκεια
	Στάδια εργασίαςΚαιρικές συνθήκεςΘερμοκρασία Καπό έωςΗμερομηνίαΥπογραφή
	Γεώτρηση
	Διακοπή
	Κατασκευή βάσης
	Σκυροδέτηση
	7Αποκλίσεις του πασσάλου από τη θέση που προκαθορίστηκε (μέτρηση μέσα στο διάτρημα) βλέπε σχέδιο Κεφαλή πασσάλου ex= ey= Κλίση πασσάλου Λπ%=
	8.Παρατηρήσεις και ιδιαιτερότητες:

Ο Υπεύθυνος Εργοδηγός φρεατοπασσάλων
Εταιρείας

Ο Υπεύθυνος του εργοταξίου της

10.5 ΤΕΧΝΙΚΕΣ ΚΑΙ ΣΥΜΒΑΤΙΚΕΣ ΠΡΟΔΙΑΓΡΑΦΕΣ ΥΛΙΚΩΝ ΚΑΙ ΕΡΓΑΣΙΑΣ

10.5.1 Εισκόμιση - αποκόμιση μηχανικού εξοπλισμού

Ο Ανάδοχος υποχρεούται να διαθέσει όλον τον απαιτούμενο μηχανικό εξοπλισμό και εγκαταστάσεις για την κατασκευή των εγχύτων πασσάλων καθώς και επαρκή ποσότητα σωλήνων προστασίας κατά την φάση της εκσκαφής και τα απαραίτητα μηχανήματα για την εξαγωγή των σωλήνων.

Ο Ανάδοχος δεν θα αποζημιούται για σωλήνες που δεν κατορθώνεται να ανασυρθούν. Σωλήνες με σαφή φθορά ή καταπόνηση δεν θα γίνονται δεκτοί. Ο εν λόγω εξοπλισμός θα παραμείνει στο έργο μέχρι το τέλος των εργασιών κατασκευής των πασσάλων και για την απομάκρυνση του απαιτείται έγγραφη έγκριση της Υπηρεσίας.

10.5.2 Κατασκευή των πασσάλων

10.5.2.1 Προκαταρκτικές εργασίες

α) Μέθοδος κατασκευής

Ο Ανάδοχος είναι υποχρεωμένος να υποβάλει στην Υπηρεσία για έγκριση όχι αργότερα από 120 ημερολογιακές ημέρες από την υπογραφή της σύμβασης και τουλάχιστον ένα μήνα πριν την έναρξη των εργασιών κατασκευής των πασσάλων, τα ακόλουθα στοιχεία:

- I. Λεπτομερή περιγραφή της μεθόδου κατασκευής των πασσάλων. Η προτεινομένη μέθοδος δεν θα πρέπει, σε κάθε περίπτωση, να δημιουργεί προβλήματα ασφάλειας ή υπερβολικού θορύβου και ενόχλησης των γειτονικών κτισμάτων.
- II. Λεπτομερή κατάλογο των μηχανημάτων που προτίθεται να χρησιμοποιήσει.
- III. Σύνθεση τεχνικού προσωπικού επικεφαλής του οποίου θα πρέπει να είναι εργοδηγός βεβαιωμένης πείρας σε εργασίες πασσάλων και το όνομα του αντικαταστάτη αυτού που θα πρέπει και αυτός να έχει τα ίδια προσόντα.
- IV. Μέθοδο ελέγχου συνεχείας της σκυροδέτησης των κατασκευαζομένων πασσάλων

β) Πρόγραμμα εκτέλεσης εργασιών - μητρώο πασσάλων

Ο Ανάδοχος πρέπει να υποβάλει στην Επίβλεψη για έγκριση πρόγραμμα διαδοχής και χρονικής διάρκειας εκσκαφής και σκυροδέτησης των πασσάλων, έτσι που να αποφεύγεται η βλάβη των γειτονικών πασσάλων. Ο Ανάδοχος πρέπει να ενημερώνει καθημερινά την Υπηρεσία Επίβλεψης για το συγκεκριμένο πρόγραμμα των εργασιών της επομένης. Για κάθε κατασκευαζόμενο πάσσαλο ο Ανάδοχος πρέπει να κρατά λεπτομερές μητρώο με όλα τα σχετικά στοιχεία του πασσάλου (βλ πίνακα 1). Τονίζεται ότι η τήρηση του εν λόγω πίνακα είναι υποχρεωτική και η δαπάνη τήρησης του περιλαμβάνεται ανηγμένα στις τιμές μονάδος των υπολοίπων εργασιών και ότι η έλλειψη του θα θεωρείται έλλειψη ουσιώδους επιμετρητικού στοιχείου κατά την πιστοποίηση των εργασιών πασσάλων. Υπογεγραμμένο αντίγραφο από τον υπεύθυνο μηχανικό της εταιρείας κατασκευής πασσάλων και από τον Ανάδοχο παραδίδεται στην Υπηρεσία Επίβλεψης.

γ) Χάραξη θέσεων - ανοχές

- I. Η χάραξη των αξόνων των πασσάλων γίνεται με εξάρτηση από τις πλέον αξιόπιστες γραμμές σύμφωνα με την μελέτη (για πασσάλους γεφυρών η χάραξη των πασσάλων συνήθως εξαρτάται από τον άξονα χάραξης της οδού, ενώ για οικοδομικά έργα η χάραξη των πασσάλων συνήθως εξαρτάται από τις οικοδομικές - ρυμοτομικές γραμμές).
- II. Η θέση κάθε πασσάλου πριν από την κατασκευή εξασφαλίζεται με κατάλληλα μέσα. Η πραγματική θέση του κέντρου του πασσάλου μετά την κατασκευή και την αποκοπή, δεν επιτρέπεται να διαφέρει από το θεωρητικό κέντρο περισσότερο από 75 χλσ σε κάθε κατεύθυνση. Εξάλλου η μέγιστη ανεκτή απόκλιση του άξονα του πασσάλου από την κατακόρυφο για κατακόρυφους πασσάλους είναι $\Pi=0.013(1:75)$. Για τυχόν κεκλιμένους πασσάλους με κλίση μέχρι 4:1 (υ:β) η μέγιστη ανεκτή απόκλιση του άξονα από την προδιαγραφείσα κλίση είναι 1:25.

III. Απαγορεύεται η βίαιη και εκ των υστέρων επιδιόρθωση κατασκευασμένων πασσάλων.

IV. Η διάμετρος των πασσάλων δεν θα πρέπει να είναι μικρότερη από την προδιαγραφόμενη από την μελέτη και τους λοιπούς όρους δημοπράτησης.

V. Πάσσαλοι που, σε οποιονδήποτε χρόνο, και για οποιονδήποτε λόγο, αποδειχθούν ελαττωματικοί, υπόκεινται σε απόρριψη από την Υπηρεσία, ενώ, όλα τα έξοδα για την αποκατάσταση βαρύνουν τον Ανάδοχο.

δ) Προεργασίες

I. Ο Ανάδοχος πρέπει να κατασκευάσει βάσεις εργασίας σε κάθε κεφαλοδέσμο για τις οποίες δεν προβλέπεται καμία πληρωμή. Οι βάσεις πρέπει να είναι οριζόντιες και ανθεκτικές στην χρήση από τα μηχανήματα κατασκευής του έργου, υψομετρικά δε να βρίσκονται τουλάχιστον 50-70 εκ υψηλότερα από την στάθμη αποκοπής των πασσάλων.

II. Η θέση της προστατευτικής σωλήνωσης πρέπει να ελέγχεται από τον Ανάδοχο και να εγκρίνεται από την Υπηρεσία Επίβλεψης.

10.5.2.2 Υλικά κατασκευής

α) Υλικά σκυροδέματος πασσάλων και κεφαλοδέσμων

I. Όλα τα υλικά κατασκευής του σκυροδέματος θα είναι σύμφωνα με τα προδιαγραφόμενα στην προδιαγραφή σκυροδεμάτων του άρθρου Γ-3 της παρούσας ΤΣΥ, εκτός αν ορίζεται διαφορετικά στην παρούσα προδιαγραφή.

II. Το τσιμέντο θα είναι τύπου I ή II (και IIa) ή III ή IV, σύμφωνα με το ΠΔ 244/1980 και κατάλληλης κατηγορίας αντοχής ώστε να επιτευχθούν οι απαιτούμενες ιδιότητες σκυροδέματος για τα έργα της παρούσας προδιαγραφής. Ο τύπος και η κατηγορία αντοχής του θα προσδιορισθούν από την μελέτη σύνθεσης σκυροδέματος βάσει αιτιολογημένης πρότασης.

III. Τα αδρανή θα είναι σύμφωνα με την προδιαγραφή του άρθρου Γ-3 της παρούσας ΤΣΥ. Ο μέγιστος κόκκος του μίγματος που θα χρησιμοποιηθεί τόσο για το σκυρόδεμα των πασσάλων όσο και για το σκυρόδεμα των κεφαλοδέσμων, δεν θα πρέπει να έχει μεγαλύτερη διάμετρο από Φ 32χλστ. Στην περίπτωση αυτή είναι δυνατόν να χρησιμοποιηθούν και στρογγυλεμένα αδρανή (όχι θραυστά) που να τηρούν όμως τις υπόλοιπες ιδιότητες των αδρανών του άρθρου Γ-3 της παρούσας ΤΣΥ σύμφωνα με αιτιολογημένη πρόταση της μελέτης σύνθεσης του σκυροδέματος. Τα αδρανή θα έρχονται σε τρία κλάσματα (δύο για τα σκύρα και ένα για την άμμο). Το μίγμα των αδρανών πρέπει να βρίσκεται στην υποζώνη Δ των πινάκων του ΚΤΣ, στον οποίο παραπέμπει το άρθρο Γ-3 της παρούσας ΤΣΥ.

IV. Το ύδωρ θα προέρχεται από το δίκτυο ποσίμου ύδατος. Άλλως ισχύουν τα αναφερόμενα στην προδιαγραφή του άρθρου Γ-3 της παρούσας ΤΣΥ.

V. Πρόσθετα, εφόσον απαιτηθούν, θα προσδιορισθούν από την μελέτη σύνθεσης σκυροδέματος που θα πρέπει να συνταχθεί για το σκυρόδεμα των πασσάλων, σύμφωνα με την παράγραφο 5.2.3 του ΚΤΣ.

VI. Σχετικά με την αποθήκευση, δειγματοληψία, ποιοτικό έλεγχο κλπ χαρακτηριστικά των υλικών κατασκευής του σκυροδέματος, των πασσάλων και των κεφαλοδέσμων, ισχύουν τα αναφερόμενα στο άρθρο Γ-3 της παρούσας ΤΣΥ

VII. Για την περίπτωση χρησιμοποίησης εργοστασιακού σκυροδέματος, σύμφωνα

με τα προδιαγραφόμενα στην παρούσα προδιαγραφή, ισχύουν τα αναφερόμενα στο άρθρο Γ-3 της παρούσας ΤΣΥ .

β) Ιδιότητες του σκυροδέματος των πασσάλων

- I. Οι πάσσαλοι και οι φρεατοπάσσαλοι θα κατασκευασθούν από σκυρόδεμα κατηγορίας χαρακτηριστικής αντοχής τουλάχιστον 25 ΜΡα(250χγρ/εκ²) σύμφωνα με το άρθρο Γ-3 της παρούσας ΤΣΥ και κατά τα λοιπά σύμφωνα με το DIN 1045 (την πλέον πρόσφατη ισχύουσα έκδοση).
- II. Η περιεκτικότητα σε τσιμέντο δεν θα πρέπει να είναι μικρότερη από 400 χγρ/μ³ σκυροδέματος για τσιμέντο οποιουδήποτε τύπου και οποιασδήποτε κατηγορίας αντοχής. Εν πάση περιπτώσει, η μέγιστη περιεκτικότητα σε τσιμέντο δεν θα πρέπει να υπερβαίνει το 500 χγρ/μ³ σκυροδέματος.
- III. Η κάθιση του σκυροδέματος (SLUMP) θα πρέπει να είναι μεγαλύτερη από 100 χλσ, συνήθως δε της τάξης των 200-220 χλστ.
- I. Ειδική πρόνοια θα πρέπει να παρθεί κατά την μελέτη σύνθεσης σκυροδέματος (βλέπε παράγραφο 5.2.3 του ΚΤΣ '97) που θα γίνει για το σκυρόδεμα των πασσάλων, για να εξασφαλισθεί η κατάλληλη ρευστότητα του μίγματος του σκυροδέματος, κατά τρόπο που να αποφεύγονται οι αποφράξεις των σωλήνων με τους οποίους γίνεται η σκυροδέτηση των πασσάλων. Για την εξασφάλιση της κανονικής ρευστότητας που είναι αναγκαία για την σκυροδέτηση των πασσάλων με σωλήνες θα πρέπει να δίδεται ιδιαίτερη προσοχή κατά την παραλαβή και συσσώρευση των αδρανών στο εργοτάξιο με δοκιμές κοσκίνισματος για την εξακρίβωση του συμφώνου της κοκκομέτρησης των αδρανών προς την προδιαγραφομένη από την μελέτη σύνθεσης σκυροδέματος.
- V. Στην μελέτη σύνθεσης σκυροδέματος θα πρέπει να δοθεί και καμπύλη ανάπτυξης της αντοχής του σκυροδέματος με θραύση δοκιμίων τουλάχιστον σε 7 και 28 μέρες (τα δοκίμια αυτά θα συντηρούνται κανονικά σύμφωνα με το DIN 1048) όπως επίσης και η καμπύλη του λόγου Ύδωρ /τσιμέντο σύμφωνα με την παράγραφο 5.2.3 του ΚΤΣ'97.

γ) Ιδιότητες του σκυροδέματος κεφαλοδέσμων

- I. Οι κεφαλόδεσμοι θα κατασκευασθούν από σκυρόδεμα κατηγορίας χαρακτηριστικής αντοχής 15 ΜΡα (150χγρ/εκ²) ή 25 ΜΡα (250χγρ/εκ²) σύμφωνα με το άρθρο Γ-3 της παρούσας ΤΣΥ, ανάλογα προς τα προδιαγραφόμενα στην εγκεκριμένη τεχνική μελέτη.
- II. Η περιεκτικότητα σε τσιμέντο, ανεξάρτητα από την κατηγορία αντοχής, θα πρέπει να τηρεί τα ελάχιστα και μέγιστα όρια που προδιαγράφηκαν για το σκυρόδεμα των πασσάλων της παραγράφου 10.5.2.2.β(II).
- III. Η κάθιση του σκυροδέματος θα πρέπει να είναι κατάλληλη για τις τοπικές συνθήκες που κατασκευάζεται ο κεφαλόδεσμος (πυκνότητα οπλισμού, σκυροδέτηση στο ύδωρ κλπ) γενικά όμως κατασκευάζεται σκυρόδεμα που ανήκει στην κατηγορία του «πλαστικού» και «ημιρευστού» σκυροδέματος (με κάθιση μεγαλύτερη από 3εκ).
- IV. Για το σκυρόδεμα των κεφαλοδέσμων ορίζεται, σύμφωνα με το άρθρο Γ-3 της παρούσας ΤΣΥ, ότι ο Ανάδοχος είναι υποχρεωμένος να συντάξει και υποβάλει στην Υπηρεσία μελέτη σύνθεσης του σκυροδέματος, όπως αναφέρεται και στην παράγραφο 10.5.2.2.β (V) παραπάνω.

δ) Ποιοτικός έλεγχος σκυροδέματος

- I. Σαν κριτήριο ποιοτικού ελέγχου για την αποδοχή του σκυροδέματος των πασσάλων και των κεφαλοδέσμων ορίζεται η θλιπτική αντοχή σε κυβικά δοκίμια

ακμής 15 εκ κανονικά συντηρούμενα και δοκιμαζόμενα σε θλίψη σε ηλικία 28 ημερών.

- II. Για τον έλεγχο συμμόρφωσης του σκυροδέματος ισχύει για τους πασσάλους ο χωρισμός σε «παρτίδες» σκυροδέματος, σύμφωνα με τις παραγράφους 13.3 και 13.5 του ΚΤΣ στον οποίο παραπέμπει το άρθρο Γ-3 της παρούσας ΤΣΥ. Επιπλέον όμως ο χωρισμός σε παρτίδες σκυροδέματος θα στηριχθεί και στα ακόλουθα:
- i Το πολύ οι δέκα (10) πρώτοι πάσσαλοι του έργου Ισχύουν και τα επιτάγματα μεγίστου όγκου σκυροδέματος κλπ της παραγράφου 13 του ΚΤΣ, στο οποίο παραπέμπει το άρθρο Γ-3 της παρούσας. Θα θεωρηθεί ότι συνιστούν μία παρτίδα σκυροδέματος από την οποία θα παίρνονται σύμφωνα με τα περιγραφόμενα στις παραγράφους 13.3 και 13.5 του ΚΤΣ, δοκίμια για τον έλεγχο συμμόρφωσης του σκυροδέματος σε ηλικία 28 ημερών, Επιπλέον, από τα ίδια μίγματα, από τα οποία παρασκευάστηκαν τα παραπάνω δοκίμια, θα παρασκευασθούν πρόσθετα δοκίμια, τα οποία, συντηρούμενα κανονικά, θα ελεγχθούν σε ηλικία 7 ημερών για να συγκριθούν προς τα αποτελέσματα της καμπύλης ανάπτυξης της αντοχής του σκυροδέματος που θα έχει δοθεί από την επιχείρηση του εργοστασιακού σκυροδέματος (για περίπτωση χρησιμοποίησης εργοστασιακού σκυροδέματος) ή θα έχει προκύψει από τους προκαταρκτικούς ελέγχους παραγωγής σκυροδέματος που αναφέρονται στην παράγραφο 13.5.1 του ΚΤΣ για την περίπτωση, χρησιμοποίησης εργοταξιακού σκυροδέματος. (Για την παρούσα περίπτωση, κατά κανόνα δεν θα μπορεί να εφαρμοσθεί η περίπτωση της παραγράφου 13.4 του ΚΤΣ για «εργοταξιακό σκυροδέμα μικρών έργων», εκτός αν υπάρξει ειδική έγγραφη εντολή από την Υπηρεσία, ή αν προδιαγράφεται σχετικά στα τεύχη δημοπράτησης).
 - ii. Το πολύ κάθε είκοσι πέντε (25) επόμενοι πάσσαλοι του έργου θα θεωρηθεί ότι συνιστούν μία παρτίδα σκυροδέματος από την οποία θα παίρνονται σύμφωνα με τα περιγραφόμενα στις προαναφερόμενες παραγράφους 13.3 και 13.5 του ΚΤΣ δοκίμια για τον έλεγχο συμμόρφωσης του σκυροδέματος σε ηλικία 28 ημερών. Τα δοκίμια αυτά θα πρέπει να ληφθούν από νωπό σκυρόδεμα σύμφωνα με τα προδιαγραφόμενα στο άρθρο Γ-3 της παρούσας ΤΣΥ. Αν κατά την διάρκεια των εργασιών πασσάλων η σύνθεση του σκυροδέματος μεταβάλλεται ή το σκυρόδεμα προέρχεται από διαφορετικές πηγές προέλευσης, θα πρέπει οι σχετικές ενέργειες να γίνονται σαν να πρόκειται κάθε φορά για ένα νέο έργο.
 - iii. Το πολύ ο πρώτος κεφαλόδεσμος του έργου Ισχύουν και τα επιτάγματα μεγίστου όγκου σκυροδέματος κλπ της παραγράφου 13 του ΚΤΣ, στο οποίο παραπέμπει το άρθρο Γ-3 της παρούσας ανά κατηγορία αντοχής του σκυροδέματος θα θεωρηθεί ότι συνιστά μία παρτίδα σκυροδέματος, για την οποία ισχύουν τα προδιαγραφόμενα παραπάνω στην παράγραφο 10.5.2.2.δ II. i σχετικά με τις απαιτούμενες δειγματοληψίες και δοκιμές.
 - iv. Το πολύ κάθε τρεις (3) επόμενοι κεφαλόδεσμοι Ισχύουν και τα επιτάγματα μεγίστου όγκου σκυροδέματος κλπ της παραγράφου 13 του ΚΤΣ, στο οποίο παραπέμπει το άρθρο Γ-3 της παρούσας ανά κατηγορία αντοχής σκυροδέματος του έργου θα θεωρηθεί ότι συνιστούν μία παρτίδα σκυροδέματος για το οποίο ισχύουν τα προδιαγραφόμενα παραπάνω στην παράγραφο 10.5.2.2.δ II. i σχετικά με τις απαιτούμενες δειγματοληψίες και δοκιμές.
- III. Σε κάθε αλλαγή σύνθεσης σκυροδέματος ή προμηθευτή εργοστασιακού σκυροδέματος η διαδικασία του παραπάνω χωρισμού σε παρτίδες πρέπει να ξαναρχίσει σαν να επρόκειτο για νέο έργο.
- IV. Για τις υπόλοιπες ενέργειες ποιοτικού ελέγχου των σκυροδεμάτων ισχύει το άρθρο Γ-3 της παρούσας ΤΣΥ.

ε) Παραγωγή σκυροδέματος
Ισχύει το άρθρο Γ-3 της παρούσας ΤΣΥ

στ) Σιδηροί οπλισμοί πασσάλων

I. Η ποιότητα των σιδηρών οπλισμών θα είναι αυτή που περιγράφεται στα σχέδια. Οι ράβδοι κατά την επεξεργασία και την μετέπειτα σκυροδέτηση θα καθαρίζονται από την επιφανειακή χαλαρή σκωρίωση. Όλες οι διασταυρούμενες ράβδοι πρέπει να δένονται με σύρμα προσεκτικά. Ο κλωβός του οπλισμού κατασκευάζεται στο σύνολο του μήκους του. Η κατά την μελέτη γεωμετρία του κλωβού θα επιτυγχάνεται και εξασφαλίζεται με προσωρινά βοηθητικά υποστηρίγματα απαραίτητα για τον σχηματισμό στερεού κλωβού.

II. Για την ασφαλή τήρηση της επικάλυψης των οπλισμών με σκυρόδεμα και την εξασφάλιση της σωστής τοποθέτησης του διαμήκους οπλισμού πρέπει κατ'ελάχιστον να τηρούνται τα ακόλουθα μέτρα:
Ανά διαστήματα, το πολύ 2,50μ, θα διατάσσονται στον οπλισμό δακτύλιοι από μεταλλική ταινία 5/60 mm και θα συγκολλώνται πάνω στους συνδετήρες Φ16mm για την διατήρηση των αποστάσεων.

III. Τα μήκη επικάλυψης των διαμήκων ράβδων θα είναι σύμφωνα με το DIN 1045. Οι συνδετήρες θα είναι σφιχτά τοποθετημένοι γύρω από τις διαμήκεις ράβδους. Η απαιτούμενη κάλυψη του οπλισμού και η συμμετρική τοποθέτηση του κλωβού στην οπή θα επιτυγχάνεται με ειδικά υποστηρίγματα (SPACER BLOCKS). Ηλεκτροσυγκόλληση οπλισμών επιτρέπεται μόνο κατά το DIN 4049.

ζ) Σιδηροί οπλισμοί κεφαλοδέσμων

Ισχύουν οι γενικές απαιτήσεις των σιδηροπλισμών έργων από οπλισμένο σκυρόδεμα.

η) Διατρητικό υγρό (DRILLING FLUID)

I. Για την εξασφάλιση των τοιχωμάτων της οπής είναι δυνατόν να χρησιμοποιηθεί σαν διατρητικό υγρό αιώρημα μπεντονίτη (BENTONITE) ύστερα από έγκριση της Υπηρεσίας.

II. Προμήθεια

Ο μπεντονίτης που θα προσκομισθεί στο εργοτάξιο και πριν να αναμιχθεί με νερό θα είναι σύμφωνος με την προδιαγραφή DFCP 4 του Συνδέσμου Υλικών Εταιρειών Πετρελαιοειδών (OIL COMPANIES MATERIALS ASSOCIATION)

Για να προσκομίσει στο εργοτάξιο την σκόνη μπεντονίτου ο Ανάδοχος θα πρέπει να ζητήσει από τον προμηθευτή πιστοποιητικό ποιότητας, που να δείχνει τις ιδιότητες κάθε παραλαμβανόμενης ποσότητας μπεντονίτη στο εργοτάξιο. Τα παραπάνω πιστοποιητικά ποιότητας θα κατατίθενται στην Υπηρεσία Επίβλεψης. Οι ιδιότητες που θα δίδονται από τον προμηθευτή είναι το εύρος διακύμανσης του φαινομένου ιξώδους και το εύρος διακύμανσης της αντοχής ζελέ (GEL) για σωματίδια στο ύδωρ.

III. Ανάμιξη

Ο μπεντονίτης θα αναμιχθεί επιμελώς με καθαρό νερό ώστε να δημιουργηθεί ένα αιώρημα το οποίο θα εξασφαλίζει την ευστάθεια του σκάμματος του πασσάλου για την περίοδο που είναι αναγκαία για την τοποθέτηση του σκυροδέματος και την συμπλήρωση της κατασκευής.

Η θερμοκρασία του ύδατος που θα χρησιμοποιηθεί κατά την ανάμιξη του αιωρήματος μπεντονίτη και του αιωρήματος κατά την χρησιμοποίησή του στο

σκάμμα του πασσάλου δεν θα πρέπει να είναι μικρότερη από 5 C.

Στην περίπτωση συνάντησης αλμυρού ή χημικώς επικίνδυνου υπόγειου ύδατος, θα πρέπει να ληφθούν ειδικές προφυλάξεις που θα προταθούν από τον Ανάδοχο, ώστε να εξασφαλισθεί το κατάλληλο αιώρημα για την κατασκευή των πασσάλων.

IV. Δοκιμές

- i. Η συχνότητα των δοκιμών του διατρητικού υγρού και η μέθοδος δειγματοληψίας θα προταθούν από τον Ανάδοχο στην Επιβλέπουσα Υπηρεσία πριν από την έναρξη των εργασιών. Η συχνότητα μπορεί να μεταβάλλεται ανάλογα προς την συνέπεια των αποτελεσμάτων που θα προκύψουν.
- ii. Οι δοκιμές ελέγχου θα γίνουν στο αιώρημα μπεντονίτη με την χρήση καταλλήλων συσκευών.
- iii. Η πυκνότητα του νεοπαρσκευασθέντος αιωρήματος μπεντονίτη θα μετράται μία φορά την ημέρα για τον ποιοτικό έλεγχο του σχηματισθέντος αιωρήματος. (Η συσκευή μέτρησης θα πρέπει να έχει ρυθμισθεί, ώστε να μετρά με ακρίβεια 0,005 γραμμ/εκ³).
- iv. Επίσης θα διενεργούνται δοκιμές πυκνότητας, ιξώδους, διατμητικής αντοχής και τιμής PH. Είναι γνωστό ότι όσο προχωρεί η σκυροδέτηση του πασσάλου, το PH του αιωρήματος μπεντονίτη που βρίσκεται στον πάσσαλο μεγαλώνει από την επαφή με το νωπό σκυρόδεμα. Στο αιώρημα μπεντονίτη που βρίσκεται μέσα στο σκάμμα της οπής του πασσάλου. Για μέσες εδαφικές συνθήκες τα αποτελέσματα γενικά θα πρέπει να βρίσκονται μεταξύ των ορίων του παρακάτω πίνακα 2. Οι δοκιμές θα επαναλαμβάνονται μέχρι να αποκατασταθεί μία συνεπής αντιστοίχιση των αποτελεσμάτων προς τον τρόπο εργασίας, όπου θα πρέπει να λαμβάνεται υπόψη στην διαδικασία ανάμιξης, κάθε προσθήκη νεοπαρσκευασθέντος αιωρήματος μπεντονίτη και τα προχρησιμοποιημένα αιωρήματα μπεντονίτη και κάθε διαδικασία που τυχόν θα ακολουθηθεί για να αφαιρεθούν από το αιώρημα μπεντονίτη, που έχει χρησιμοποιηθεί, προηγουμένως όλες οι ακαθαρσίες. Όταν τα αποτελέσματα δείξουν συνεπή συμπεριφορά οι δοκιμές διατμητικής αντοχής και PH μπορεί να σταματήσουν και να εξακολουθήσουν μόνον οι δοκιμές πυκνότητας και ιξώδους σε συχνότητα που θα συμφωνηθεί από την Υπηρεσία Επίβλεψης.

Σε περίπτωση τροποποίησης της ακολουθούμενης μεθόδου εργασίας, θα επαναληφθούν οι δοκιμές διατμητικής αντοχής και PH επί μία ορισμένη περίοδο σύμφωνα με τα παραπάνω.

- v. Υπεύθυνος πάντως για τα χαρακτηριστικά του αιωρήματος του μπεντονίτη μέσα στον πάσσαλο είναι πάντοτε ο Ανάδοχος, ο οποίος θα μπορεί να τροποποιεί, ύστερα από αιτιολογημένη πρόταση, τα αναφερόμενα στον πίνακα 2 χαρακτηριστικά, ανάλογα με τις τοπικές συνθήκες. Έτσι ο Ανάδοχος, ο οποίος θα μπορεί να προτείνει και τροποποίηση των μεθόδων δοκιμασίας, ύστερα από αιτιολογημένη πρόταση. Η τροποποίηση των χαρακτηριστικών και των μεθόδων δοκιμασίας υπόκεινται στην έγκριση της Υπηρεσίας.
- vi. Στην περίπτωση επαναχρησιμοποίησης του αιωρήματος μπεντονίτη μετά από σκυροδέτηση ενός πασσάλου, θα πρέπει να διατίθενται στο εργοτάξιο τα κατάλληλα μέσα για τον καθαρισμό του αιωρήματος που είναι πχ οι αποαμμωτήρες για την περίπτωση της άμμου και των πλέον χονδροκόκκων υλικών. Για την περίπτωση λεπτοκόκκων προσμίξεων θα πρέπει να δίδεται ιδιαίτερη προσοχή ώστε να διατηρηθούν τα χαρακτηριστικά του πίνακα 2 παρακάτω, στο μίγμα του επαναχρησιμοποιούμενου και νέου αιωρήματος.

ΠΙΝΑΚΑΣ 2.**ΧΑΡΑΚΤΗΡΙΣΤΙΚΑ ΑΙΩΡΗΜΑΤΟΣ ΜΠΕΝΤΟΝΙΤΗ ΜΕΣΑ ΣΤΟ ΦΡΕΑΡ ΠΑΣΣΑΛΩΝ ΓΙΑ ΜΕΣΕΣ ΕΔΑΦΙΚΕΣ ΣΥΝΘΗΚΕΣ**

Μετρούμενη ιδιότητα	Διακύμανση αποτελεσμάτων για 20 C	Μέθοδος Ελέγχου
Πυκνότητα (DENSITY)	Μικρότερη από 1,10 γρμ/εκ3	MUD DENSITY BALANCE
Ιξώδες (VISCOSITY)	30-90 sec ^(α) ή λιγότερο του 20Cp ^(β)	Μέθοδος του κώνου του MARSH FANN VISCOMETER
Διατμητική αντοχή (SHEAR STRENGTH) (αντοχή ζελέ 10')	1,4 - 10 N/μ2 ή 4-10 N/μ2	SHEAROMETER FANN VISCOMETER ^(γ)
PH	7,5-12 ^(δ)	Ενδεικτικές χαρτοταινίες PH, συσκευή του BECKMAN κλπ

(α) Συνήθως ο χρόνος εκκένωσης του κώνου του MARSH βρίσκεται στην περιοχή των 38-41 δευτερολέπτων.

(β) cP= CENTIPOISE (εκατοστό του πουάζ): Μονάδα μέτρησης ιξώδους (δυναμικού), 1cP=1m Pa.s).

(γ) Όταν προδιαγράφεται η χρήση του FANN VISCOMETER το δείγμα του αιωρήματος θα πρέπει να περνάει προηγουμένως από ένα κόσκινο No 52 του B.S. (0,3 χλσ) πριν γίνει η δοκιμή.

(δ) Θα πρέπει να δίνεται ειδική προσοχή για PH μεγαλύτερο από 10,2 γιατί το αιώρημα μπορεί να χάσει τις ιδιότητές του (να κόψει). Συνιστάται το PH του υδάτος του αιωρήματος να κυμαίνεται μεταξύ του 7,00 και του 8,50.

V. Σαν διατρητικό υγρό είναι δυνατόν να χρησιμοποιηθεί και άλλο υγρό της εκλογής του Αναδόχου ανάλογα προς τις τοπικές συνθήκες, ύστερα από τεκμηριωμένη πρόταση ειδικού οίκου στην κατασκευή πασσάλων, σύμφωνα με τις συνθήκες του έργου και ύστερα από έγκριση της Υπηρεσίας. Διευκρινίζεται πάντως, ότι για την εκλογή του διατρητικού υγρού που τυχόν θα χρησιμοποιηθεί στην εκτέλεση των έργων, απόλυτα υπεύθυνος είναι ο Ανάδοχος (ποινικά και αστικά). Για το νέο τούτο διατρητικό υγρό ο Ανάδοχος θα είναι υποχρεωμένος να υποβάλλει στοιχεία επιτυχούς εφαρμογής του σε παρόμοια έργα και μεθόδους ποιοτικού ελέγχου αυτού.

10.5.2.3 Διάτρηση των πασσάλων

α) Γενικά

I. Απαγορεύεται η εκσκαφή κοντά σε άλλους πασσάλους που έχουν πρόσφατα σκυροδετηθεί και το σκυρόδεμά τους είναι ακόμα εργάσιμο, ή που δεν έχουν ακόμα σκυροδετηθεί, για την αποφυγή ενδεχομένων ζημιών.

II. Τα προϊόντα ορυγμάτων θα απομακρύνονται σύμφωνα με τις οδηγίες της Υπηρεσίας και θα αποτίθενται είτε στην περιοχή του εργοταξίου (για προσωρινή εναπόθεση) ή για την κατασκευή επιχωμάτων και επιχωματώσεων, είτε θα απομακρύνονται σε οιαδήποτε απόσταση από το έργο και θα αποτίθενται σε θέσεις που επιτρέπονται από την Αστυνομία.

β) Εργαλεία διάτρησης

Το είδος των εργαλείων διάτρησης θα είναι κατάλληλο για τις συνθήκες εδάφους και υπογείων υδάτων. Η επιλογή των καταλλήλων διατρητικών εργαλείων πρέπει

να βασίζεται στο κριτήριο αποφυγής χαλαρώσεων του εδάφους έξω από την διάμετρο του πασσάλου και κάτω από το πόδι του. Επειδή τέτοιες χαλαρώσεις συχνά συμβαίνουν μετά από πάροδο χρόνου, πρέπει να δίδεται προτίμηση στον εξοπλισμό με τον οποίο επιτυγχάνεται η ταχύτερη διάτρηση και να ελαχιστοποιείται ο χρόνος μεταξύ συμπλήρωσης της διάτρησης και της σκυροδέτησης. Σε περίπτωση που τα τοιχώματα της διάτρησης εξασφαλίζονται με υπερπίεση διατρητικού υγρού, δεν πρέπει αυτή η υπερπίεση να επηρεάζεται σημαντικά από την ανάσυρση του κοπτικού εργαλείου γιατί αυτό ενεργεί σαν έμβολο κατά την αφαίρεση της συσκευής διάτρησης.

γ) Διάτρηση με προσωρινή σωλήνωση προστασίας

I. Η προσωρινή σωλήνωση προστασίας τοποθετείται στο σύνολο ή σε τμήματα της οπής για την προστασία των τοιχωμάτων. Η σωλήνωση δεν θα πρέπει να έχει σημαντικές επιφανειακές παραμορφώσεις, εσωτερικά δε, για την ομαλή σκυροδέτηση, δεν θα πρέπει να έχει περιβάλλοντα τμήματα ή/και υπολείμματα από προηγούμενη σκυροδέτηση.

II. Έστω και αν η συγκράτηση των τοιχωμάτων της οπής επιτυγχάνεται με άλλο τρόπο, θα χρησιμοποιείται στην αρχή της οπής ένα μικρό τμήμα σωλήνωσης για την τοπική υποστήριξη και την παρεμπόδιση των επιφανειακών εργασιών.

III. Η προσωρινή σωλήνωση της διάτρησης χρησιμεύει στην παρεμπόδιση της χαλάρωσης του εδάφους γύρω από τον πάσσαλο κατά την διάτρηση. Είναι υποχρεωτικά απαραίτητη, όταν το διατρημένο έδαφος, ακόμα και με χρήση στηρίζοντος διατρητικού υγρού, δεν είναι ασφαλές από καταπτώσεις των τοιχωμάτων της οπής.

IV. Σε διατρήσεις κάτω από την επιφάνεια των υπογείων υδάτων πρέπει μέσα στη σωλήνωση διάτρησης να διατηρείται σταθερή υπερπίεση ύδατος ή άλλου στηρίζοντος διατρητικού υγρού (συνήθως αιωρήματος μπεντονίτη), έτσι ώστε να αποφεύγεται η υδραυλική θραύση του εδάφους προς το εσωτερικό της οπής και να αποκλείεται με ασφάλεια η είσοδος μεμονωμένων εδαφικών τεμαχιδίων από την εισροή των υπογείων υδάτων μέσα στη διάτρηση.

V. Για να αποφεύγονται χαλαρώσεις του πυθμένα της διάτρησης κατά την διάρκεια της εκτέλεσής της, πρέπει η σωλήνωση να προηγείται της διάτρησης περισσότερο ή λιγότερο ανάλογα με το είδος του εδάφους. Σε μαλακά συνεκτικά ή μη συνεκτικά εδάφη, ιδιαίτερα σε λεπτή άμμο και ιλύ κάτω από τον υπόγειο ορίζοντα, απαιτείται γενικά, ένα προβάδισμα της σωλήνωσης μέχρι το μισό της διαμέτρου της διάτρησης.

Όταν υπάρχει φόβος, ή έχει παρατηρηθεί είσοδος εδάφους από τον πυθμένα, πρέπει να αυξηθεί το προβάδισμα ή η υπερπίεση του στηρίζοντος διατρητικού υγρού. Όταν το έδαφος δεν επιτρέπει την αύξηση του προβαδίσματος, πρέπει να αυξηθεί η υπερπίεση του υγρού ενδεχομένως και με χρήση προσθέτων σωλήνων και επέκταση της σωλήνωσης της διάτρησης πάνω από το έδαφος. Σε σταθερά συνεκτικά εδάφη δεν είναι πάντα δυνατό το προβάδισμα της σωλήνωσης, αλλά δεν είναι απολύτως απαραίτητο.

VI. Δεν πρέπει να υπάρχει προβάδισμα του διατρητικού μηχανήματος, αλλά η σωλήνωση να ακολουθεί άμεσα την διάτρηση. Για να επιτευχθούν αυτές οι απαιτήσεις πρέπει να ασκείται στον σωλήνα εκτός από την στρεπτική ροπή και επαρκής κατακόρυφη δύναμη ώστε να επιτυγχάνεται η διεύθυνσή του.

VII. Απαγορεύεται να γίνεται εισαγωγή της προσωρινής σωλήνωσης προστασίας με την μέθοδο της υδραυλικής υποσκαφής (με την βοήθεια εκσκαφής με πεπιεσμένο αέρα).

VIII. Όταν φθάσει το τέλος της διάτρησης και δεν απαιτείται διαπλάτυνση της βάσης του πασσάλου, πρέπει το έδαφος να καθαρισθεί μέχρι τον πυθμένα της

σωλήνωσης, ώστε να αποφευχθούν χαλαρώσεις του εδάφους κάτω από την βάση του πασσάλου κατά την αφαίρεση της σωλήνωσης. Επειδή στην κατάσταση αυτή ο πυθμένας της διάτρησης είναι εκτεθειμένος σε κίνδυνο χαλαρώσεων λόγω της αφαίρεσης του φορτίου εδάφους που αντιστοιχεί στο προ βάδισμα της σωλήνωσης, πρέπει η σκυροδέτηση του πασσάλου να γίνει αμέσως μετά το καθάρισμα του πυθμένα. Για να αποφεύγονται χαλαρώσεις στο περιβάλλον του πασσάλου σε διάτρηση με σωλήνωση «η εξοχή του διατρητικού εργαλείου» στον πυθμένα της σωλήνωσης πρέπει να τηρείται ελαχίστη. Η εργασία της σωλήνωσης δεν επιτρέπεται να γίνεται με την βοήθεια υδραυλικής υποσκαφής.

δ) Διάτρηση χωρίς σωλήνωση

Σε σταθερά εδάφη μπορεί να παραλειφθεί η βοηθητική σωλήνωση της διάτρησης. Σε διατρήσεις χωρίς σωλήνωση, όταν γίνει διέλευση μέσα από εδαφικά στρώματα χαλαρά και με τάση προς κατάπτωση, πρέπει το τοίχωμα της διάτρησης να στηριχθεί με υπερπίεση διατρητικού υγρού. Σε αυτήν την περίπτωση μπορεί να είναι σκόπιμη η εκ των υστέρων εισαγωγή σωληνώσεων.

Η κατασκευή πασσάλου με διάτρηση χωρίς σωλήνωση είναι δυνατόν να επιφέρει χαλαρώσεις του περιβάλλοντος του πασσάλου σε μη συνεκτικά εδάφη, ιδιαίτερα σε χαλικώδη και πετρώδη εδάφη. Σε περίπτωση χρήσης αιωρήματος μπεντονίτη ως στηρίζοντος διατρητικού υγρού, είναι δυνατόν να επηρεασθεί δυσμενώς η αντοχή του πασσάλου λόγω δημιουργίας στρώσης φίλτρου. Επειδή χαλαρώσεις ή μαλακώματα του εδάφους στο περιβάλλον διατρήσεων χωρίς σωλήνωση τείνουν να αυξηθούν με τον χρόνο, πρέπει η σκυροδέτηση να ακολουθεί αμέσως μετά την διάτρηση. Το πάνω τμήμα της διάτρησης πρέπει να εξασφαλίζεται από κατάρρευση από τις επιφανειακές δράσεις της κατασκευής με σωλήνωση λίγων μέτρων.

ε) Διαπλάτυνση πυθμένα

Στην παρούσα προδιαγραφή δεν αντιμετωπίζονται πάσσαλοι με διαπλατυνόμενο πυθμένα.

στ) Υπερπίεση του διατρητικού υγρού

I. Στην περίπτωση χρησιμοποίησης διατρητικού υγρού για την συγκράτηση των τοιχωμάτων, η στάθμη του θα πρέπει να είναι τέτοια ώστε να υπερνικούνται η πίεση του εδάφους και του υπογείου ύδατος και οπωσδήποτε 1,00 μ υψηλότερα από την στάθμη του υπογείου ύδατος.

II. Η απαιτούμενη υπερπίεση του διατρητικού υγρού για την στήριξη διάτρησης χωρίς σωλήνωση εξαρτάται κυρίως από το είδος του στηρίζοντος υγρού, από την διάμετρο της διάτρησης, από το είδος του εδάφους, ειδικότερα από την αντοχή του εδάφους και, σε μη συνεκτικά εδάφη, από την κοκκομετρική τους διαβάθμιση.

III. Για υψηλούς υπόγειους ορίζοντες μπορεί να είναι απαραίτητη η επέκταση του σωλήνα πολύ πάνω από το έδαφος για να καταστεί δυνατή η επίτευξη της απαιτούμενης υπερπίεσης. Σε διατρήσεις μέσα σε ελεύθερο ύδωρ, τούτο ισχύει σχετικά με την ελεύθερη επιφάνεια του ύδατος, και όχι σχετικά με την επιφάνεια του φυσικού εδάφους.

IV. Σε διατρήσεις χωρίς σωλήνωση είναι απαραίτητο και για τους παραπάνω λόγους να γίνει σωλήνωση τουλάχιστον στο άνω τμήμα της διάτρησης μέχρι πάνω από το έδαφος για να ασκηθεί η απαιτούμενη υπερπίεση μέσα στην γεώτρηση.

V. Το ακριβές μέτρο της υπερπίεσης και το κατάλληλο διατρητικό υγρό στήριξης πρέπει να εκλέγονται υπεύθυνα σε κάθε περίπτωση από τον Ανάδοχο του

πασσάλου με βάση την πείρα του.

ζ) Εμπόδια στην διάτρηση

- I. Στην περίπτωση ξαφνικής απωλείας του διατρητικού υγρού η εκσκαφή πρέπει αμέσως να επανεπιχωθεί με κατάλληλο υλικό και να συμπτυκνωθεί. Συνέχιση της εκσκαφής στην θέση αυτή επιτρέπεται μόνο μετά από:
 - α. Οδηγίες του Οίκου Ποιοτικού Ελέγχου (ΟΠΕ) (αν περιλαμβάνεται χρησιμοποίηση ΟΠΕ στη σύμβαση) και ενημέρωση της Επίβλεψης ή
 - β. Οδηγίες της Υπηρεσίας Επίβλεψης, αν δεν προβλέπεται χρησιμοποίηση ΟΠΕ
- II. Κατά τον εκτοπισμό εμποδίων της διάτρησης πρέπει να αποφεύγεται κάθε χαλάρωση του εδάφους. Δεν επιτρέπεται έδραση του πασσάλου πάνω σε εμπόδιο που βρίσκεται πάνω από τον θεωρητικό πυθμένα του πασσάλου.
- III. Εγκαταλειπόμενες οπές διάτρησης πρέπει να γεμίζονται και να συμπτυκνώνονται προσεκτικά με κατάλληλα εδάφη ή με σκυρόδεμα.

η) Άντληση υδάτων από τις οπές

Άντληση των υδάτων από τις οπές δεν θα επιτραπεί. Κατ' εξαίρεση θα επιτραπεί αν συντρέχουν οι παρακάτω προϋποθέσεις.

- I. Έχει τοποθετηθεί προσωρινή σωλήνωση σε σταθερό εδαφικό στρώμα η οποία να εμποδίζει την ροή του ύδατος από άλλα στρώματα σε σημαντικές ποσότητες μέσα στην οπή, ή το έδαφος είναι τόσο σταθερό ώστε να επιτρέπει την άντληση χωρίς διαταραχή του εδάφους κάτω ή γύρω από τον πάσσαλο, και ότι η άντληση δεν θα έχει βλαβερές συνέπειες στα γύρω εδάφη και τις γειτονικές ιδιοκτησίες.
- II. Υπάρχει σύμφωνη γνώμη του ΟΠΕ (αν προβλέπεται χρησιμοποίηση ΟΠΕ) και αποδοχή της Επίβλεψης, ή αν υπάρχει έγκριση από την Υπηρεσία αν δεν προβλέπεται χρησιμοποίηση ΟΠΕ).

θ) Προστασία της περιοχής από την ρύπανση με αιώρημα μπεντονίτη

- I. Θα πρέπει να παρθούν όλα τα κατάλληλα μέτρα ώστε να αποφευχθεί η διάχυση του αιωρήματος μπεντονίτη ή άλλου διατρητικού υγρού, στην περιοχή του εργοταξίου, εκτός από την άμεση περιοχή της οπής του πασσάλου.
- II. Το άχρηστο αιώρημα μπεντονίτη (ή άλλο άχρηστο διατρητικό υγρό) θα απομακρύνεται αμέσως από το εργοτάξιο.
- III. Η απόρριψη του αιωρήματος μπεντονίτη (ή άλλου διατρητικού υγρού) θα γίνει σε οποιαδήποτε απόσταση από το έργο σε θέσεις που επιτρέπονται από την Αστυνομία και ύστερα από έγκριση της Υπηρεσίας Επίβλεψης.

ι) Έλεγχος εδαφικών υλικών

Η συμπεριφορά του εδάφους κατά την διάτρηση πρέπει να παρακολουθείται επακριβώς. Για κάθε πάσσαλο πρέπει να τηρείται το βάθος έμπηξης μέσα στη φέρουσα στρώση. Για έλεγχο και συμπλήρωση των εδαφικών τομών πρέπει στα πρωτόκολλα των πασσάλων να συμπληρώνονται οι εδαφικές στρώσεις, όπως συναντώνται. Εάν δημιουργηθούν αμφιβολίες για το είδος του εδάφους κάτω από τον πάσσαλο, πρέπει να γίνει συμπληρωματική εδαφοτεχνική έρευνα σύμφωνα με το πρόγραμμα που θα συντάξει ο Ανάδοχος και θα εγκρίνει η Υπηρεσία. Ο Ανάδοχος δεν αποζημιώνεται ιδιαίτερα για τις εργασίες σύνταξης του

προγράμματος της εκτέλεσής τους και των αναγκών τροποποιήσεων των κατασκευών.

ια) Καθαριότητα της οπής

Μετά την ολοκλήρωση της εκσκαφής ο πυθμένας της οπής πρέπει να καθαρισθεί από τα τυχόν χαλαρά υπολείμματα και να ενισχυθεί με κτυπήματα. Μικρή ποσότητα χαλίκων ή ξηρό μίγμα σκυροδέματος μπορούν να χρησιμοποιηθούν.

ιβ) Επιθεώρηση της οπής

Πριν από την τοποθέτηση του κλωβού του οπλισμού και την σκυροδέτηση, η εκσκαφή της οπής θα επιθεωρηθεί από τον Ανάδοχο και την Υπηρεσία Επίβλεψης. Για ξηρά διατρήματα διαμέτρου μέχρι 0,75μ η επιθεώρηση θα γίνεται από την επιφάνεια του εδάφους. Για ξηρά διατρήματα διαμέτρου μεγαλύτερης από 0,75μ ο Ανάδοχος θα πρέπει να διαθέτει (χωρίς ειδική αμοιβή) κατάλληλο μηχάνημα για τον καταβιβασμό προσωπικού (του Αναδόχου και της Υπηρεσίας Επίβλεψης) μέσα στην οπή για την επιθεώρησή αυτής. Οι σχετικοί μηχανισμοί και τα μέτρα που θα ισχύουν για την επιθεώρηση της οπής θα είναι σύμφωνοι, από πλευρά μέτρων ασφαλείας, προς τον Αγγλικό Κανονισμό B.S 5573 (SAFETY PRECAUTIONS IN THE CONSTRUCTION OF LARGE DIAMETER BOREHOLES FOR PILING AND OTHER PURPOSES)

10.5.2.4 Οπλισμός Πασσάλων

α) Γενικά

I. Για την επεξεργασία και τοποθέτηση των οπλισμών ισχύουν οι διατάξεις του DIN 1045 εκτός αν προδιαγράφεται διαφορετικά στο DIN 4014/Μέρος 2 του οποίου οι διατάξεις υπερισχύουν του DIN 1045.

II. Πρέπει να εξασφαλίζεται η τήρηση των απαιτήσεων της μελέτης του σιδηροοπλισμού της παραγράφου 5 του DIN 4014 (Μέρος 2).

III. Ο κλωβός του οπλισμού, προκατασκευασμένος σε όλο το μήκος, τοποθετείται αμέσως μετά το τέλος της εκσκαφής.

IV. Οι σιδηροί οπλισμοί των πασσάλων πρέπει να εξέχουν πάνω από την οριστική στάθμη των κεφαλών των πασσάλων (μετά την αποκοπή της κεφαλής) τουλάχιστον κατά το μήκος πρόσφυσης των οπλισμών, για την αγκύρωση του κάθε πασσάλου μέσα στον κεφαλόδεσμο.

β) Μόρφωση του κλωβού του οπλισμού

Ο κλωβός πρέπει να είναι επαρκώς ισχυρός ώστε να μην παραμορφώνεται κατά την μεταφορά και την τοποθέτηση. Εφόσον δεν εξασφαλίζεται από το τοίχωμα της σωλήνωσης, επικάλυψη σκυροδέματος τουλάχιστον 6 εκ πρέπει να προβλέπονται ειδικά υποστηρίγματα (SPACER BLOCKS). Οι αγκυρώσεις του οπλισμού πρέπει να είναι σύμφωνες με το DIN 1045 παρ. 18.3. Για να εξασφαλισθεί ότι κατά την αφαίρεση της σωλήνωσης ο κλωβός παραμένει στην προβλεπόμενη θέση του, πρέπει να λαμβάνονται κατάλληλα μέτρα, πχ ενσωμάτωση ενός σταυρού από λάμες.

γ) Σύνδεση οπλισμών

Συνδέσεις οπλισμών πρέπει να αποφεύγονται κατά το δυνατόν. Εάν γίνουν συνδέσεις υπόκεινται στους περιορισμούς της παρ. 18.4 του DIN 1045.

10.5.2.5 Σκυροδέτηση των πασσάλων

α) Γενικά

I. Για την κατασκευή και μεταφορά του σκυροδέματος ισχύει η προδιαγραφή του άρθρου Γ-3 της παρούσας ΤΣΥ εκτός αν προδιαγράφεται διαφορετικά στην παρούσα προδιαγραφή. Σχετικά με την σύνθεση του σκυροδέματος, τα υλικά παρασκευής του και του ποιοτικού ελέγχου, ισχύουν τα προδιαγραφόμενα στις παρ. 10.5.2.2.(α), 10.5.2.2.(β), 10.5.2.2.(δ) και 10.5.2.2.(ε) της παρούσας προδιαγραφής.

II. Η σκυροδέτηση πρέπει να αρχίζει το συντομότερο δυνατό μετά την ολοκλήρωση της εκσκαφής και την τοποθέτηση του οπλισμού. Η σκυροδέτηση του πασσάλου πρέπει να γίνεται χωρίς διακοπή με μία συνεχή διάστρωση, απαγορευομένων των αρμών διακοπής. Σε περίπτωση κατ' εξαίρεση μικρής διακοπής της διάστρωσης πρέπει να χρησιμοποιούνται επιβραδυντικά πήξης για να αποφεύγονται βλαπτικές επιδράσεις.

Απαγορεύεται η έναρξη της σκυροδέτησης, αν για οποιονδήποτε λόγο είναι αμφίβολη η ολοκλήρωσή της, εκτός αν υπάρχει σαφής εντολή της Υπηρεσίας Επίβλεψης. Για τον ίδιο λόγο η Υπηρεσία είναι δυνατόν να απαγορεύσει ρυθμό εκσκαφών ταχύτερο από εκείνο της σκυροδέτησης, Σε κάθε περίπτωση, δηλαδή εν ξηρώ ή κάτω από το ύδωρ, ο Ανάδοχος θα υποβάλει προς έγκριση λεπτομερή περιγραφή του τρόπου σκυροδέτησης (βλέπε παράγραφο 10.5.2.1(α))

III. Κατά την διάστρωση του σκυροδέματος πρέπει να εξασφαλίζεται ότι η προβλεπόμενη σύνθεση με το προβλεπόμενο εργάσιμο φτάνει μέχρι τον πυθμένα της διάστρωσης, ότι δεν δημιουργείται απόμιξη ή ρύπανση του σκυροδέματος και ότι η στήλη του σκυροδέματος δεν διακόπτεται και δεν υπάρχουν στενώσεις. Γι' αυτόν τον λόγο πρέπει, ακόμα και σε διατρήσεις εν ξηρώ, να χρησιμοποιηθεί σωλήνας διάστρωσης ή σωλήνας αντλίας που να φτάνει, κατά την έναρξη της διάστρωσης, στον πυθμένα της διάτρησης.

IV. Για τις περιοχές εργασίμου που έχουν προδιαγραφεί στην παράγραφο 10.5.2.2.(β) της παρούσας, θα πρέπει να διερευνάται η αποφυγή εσωτερικής δόνησης λόγω κινδύνου απόμιξης του σκυροδέματος.

β) Σκυροδέτηση οπής εν ξηρώ

Η έκχυση του σκυροδέματος θα γίνεται με τη βοήθεια χοάνης και σωλήνα, όπου απαιτείται, έτσι ώστε να μην διαταράσσονται τα τοιχώματα της οπής και ο κλωβός. Εξάλλου πρέπει να λαμβάνονται κατάλληλα μέτρα ώστε να αποφευχθεί διαχωρισμός των συστατικών του σκυροδέματος ή έκπλυση των αδρανών. Επιπλέον η στάθμη του σκυροδέματος θα πρέπει να διατηρείται πάνω από τον πυθμένα της προσωρινής σωλήνωσης προστασίας κατά τη διάρκεια της σταδιακής ανέλκυσης αυτής.

γ) Σκυροδέτηση οπής κάτω από το νερό ή το διατρητικό υγρό

I. Σχετικά με την μέθοδο σκυροδέτησης στην περίπτωση αυτή ισχύουν ανάλογα τα αναφερόμενα στις παραγρ. 12.5 και 12.6 του ΚΤΣ.

II. Ειδικότερα πάντως τονίζεται ότι η σκυροδέτηση θα γίνει σύμφωνα με δοκιμασμένη μέθοδο σκυροδέτησης που θα υποβάλει ο Ανάδοχος για έγκριση από την Υπηρεσία (βλ και παράγραφο 10.5.2.1.α του παρόντος άρθρου).

III. Επισημαίνονται επίσης και τα ακόλουθα:

i. Ο σωλήνας σκυροδέτησης πρέπει να αποτελείται από τμήματα μήκους 2-4 μέτρων κατάλληλα συνδεδεμένα ώστε να είναι δυνατή η ταχεία μεταβολή του συνολικού του μήκους, πρέπει δε να είναι υδατοστεγής σε όλο του το μήκος με προσαρμοσμένη μία χοάνη στην κορυφή του με υδατοστεγή σύνδεση.

- ii. Η πλευρική μετακίνηση του σωλήνα σκυροδέτησης πρέπει να αποφεύγεται καθώς είναι δυνατόν είτε να καταστραφεί ο σωλήνας είτε να μετακινηθεί ο οπλισμός. Επίσης πρέπει να εξασφαλίζονται τα κατάλληλα μέσα (γερανός κλπ) για ταχεία ανύψωση ή καταβίβαση του σωλήνα σκυροδέτησης, όποτε αυτό κριθεί απαραίτητο.
 - iii. Πριν από την έναρξη της σκυροδέτησης πρέπει να εξακριβώνεται ότι δεν υπάρχει συγκεντρωμένη λάσπη ή λασπωμένο διατρητικό υγρό (πχ λασπωμένο αιώρημα μπεντονίτη) στον πυθμένα της οπής. Για τον σκοπό αυτό θα παρθεί με κατάλληλη δειγματοληπτική συσκευή δείγμα του αιωρήματος μπεντονίτη από τον πυθμένα του πασσάλου. Εάν το ειδικό βάρος του δείγματος που πάρθηκε υπερβαίνει το 1,25 γραμμ/εκ³, η σκυροδέτηση δεν θα επιτρέπεται. Στην περίπτωση αυτή ο Ανάδοχος θα τροποποιήσει ή αντικαταστήσει το αιώρημα μπεντονίτη ώστε να ανταποκριθεί προς τα προδιαγραφόμενα χαρακτηριστικά του.
 - iv. Κατά την διάρκεια της σκυροδέτησης και μετά από αυτήν θα δοθεί ιδιαίτερη προσοχή να αποφευχθεί βλάβη του σκυροδέματος από τυχόν άντληση ύδατος ή καταβίβασμό της στάθμης του υπογείου ύδατος.
 - v. Καθόλη την διάρκεια της σκυροδέτησης ο σωλήνας σκυροδέτησης πρέπει να είναι γεμάτος από σκυρόδεμα ώστε να εξασφαλισθεί ότι η πίεσή του υπερβαίνει την πίεση του ύδατος ή του διατρητικού υγρού και εισχωρεί αρκετά στο ήδη σκυροδετημένο τμήμα του πασσάλου με κάποιο περιθώριο ασφαλείας έναντι ανύψωσης του σωλήνα κατά λάθος, ώστε να εξασφαλίζεται η συνέχεια του σκυροδέματος του πασσάλου.
 - vi. Η εσωτερική διάμετρος του σωλήνα σκυροδέτησης δεν θα είναι μικρότερη από 150 χλσ. για σκυρόδεμα με μέγιστο κόκκο αδρανούς 20 χλσ, ή μικρότερη από 200 χλσ για σκυρόδεμα με μέγιστη διάμετρο αδρανούς 32 χλσ.
 - vii. Η διαμόρφωση του σωλήνα σκυροδέτησης θα πρέπει να είναι τέτοια που να ελαχιστοποιούνται οι εξωτερικές προεξοχές για να μπορεί να περνάει μέσα από τον κλωβό οπλισμού χωρίς να του προξενεί βλάβες. Η εσωτερική επιφάνεια του σωλήνα σκυροδέτησης θα πρέπει να μην παρουσιάζει προεξοχές.
 - viii. Θα πρέπει να λαμβάνονται ιδιαίτερα μέτρα (πχ με μία μονόδρομη «βαλβίδα» εκτόπισης του ύδατος, ή ένα ξύλινο ή πλαστικό «go - devil») ώστε να αποφευχθεί η άμεση επαφή του σκυροδέματος, που πρωτοεισάγεται στην οπή, με το ύδωρ ή το διατρητικό υγρό.
 - ix. Σε περίπτωση που η ροή του σκυροδέματος μέσα στον σωλήνα μειωθεί αρκετά, ή σταματήσει, επιβάλλεται η ανύψωση του σωλήνα σκυροδέτησης με ταυτόχρονη αφαίρεση του πρώτου σωληνωτού τμήματος ώστε να αυξηθεί η ταχύτητα ροής, αφού όμως εξασφαλισθεί ότι ο πυθμένας του σωλήνα εξακολουθεί να βρίσκεται κάτω από την επιφάνεια του σκυροδέματος.
 - x. Όλα τα επιμέρους τμήματα του σωλήνα σκυροδέτησης καθώς και η χοάνη πρέπει να καθορίζονται προσεκτικά μετά από κάθε χρήση τους, ώστε να αποφεύγονται δυσλειτουργίες κατά την διάρκεια της σκυροδέτησης.
- δ) Πέρας σκυροδέτησης
- I. Η σκυροδέτηση θα συνεχίζεται και πάνω από την οριστική κεφαλή των πασσάλων κατά ανάλογο μήκος (τουλάχιστον 0,30 έως 0,60μ), (δεδομένου ότι η τελευταία ποσότητα του σκυροδέματος παραμένει ουσιαστικά ασυμπύκνωτη,

ανομοιόμορφη και ελαττωματική από κάθε άποψη), για συσσώρευση του ακαταλλήλου σκυροδέματος που μελλοντικά θα καθαιρεθεί.

II. Στην περίπτωση κατά την οποία η οριστική στάθμη της κεφαλής των πασσάλων, όπως ορίζεται στην μελέτη, βρεθεί κάτω από την επιφάνεια του υπόγειου υδροφόρου ορίζοντα, τότε ο Ανάδοχος είναι υποχρεωμένος να υποβάλει στην Υπηρεσία προτάσεις επίλυσης του θέματος πριν από την έναρξη της σκυροδέτησης. Η σκυροδέτηση του πασσάλου θα προχωρήσει μέχρι στάθμης τέτοιας, ώστε το απομένον τμήμα μετά την αποκοπή του άνω τμήματος της κεφαλής να βρίσκεται πάνω από την στάθμη του υπόγειου υδροφόρου ορίζοντα, εκτός αν έχουν παρθεί από τον Ανάδοχο και έχουν εγκριθεί από την Υπηρεσία, κατάλληλα μέτρα.

III. Το πάνω τμήμα της οπής των πασσάλων που δεν σκυροδετήθηκε, γεμίζεται προσωρινά με κατάλληλο κοκκώδες υλικό αμελητέας πλαστικότητας (πχ άμμο, γαρμπίλι ή σκύρα σκυροδέματος) και συμπτκνώνεται κατάλληλα μέχρι της στάθμης του δαπέδου εργασίας των μηχανημάτων ή το πολύ μέχρι στάθμης 0,50μ κάτω από αυτήν, κατά τρόπο και επιλογή στάθμης της εκλογής του Αναδόχου, ώστε να εξασφαλίζεται η συνεχής και ασφαλής εκτέλεση των εργασιών.

ε) Ανέλκυση της προσωρινής σωλήνωσης

I. Η ανέλκυση της προσωρινής σωλήνωσης προστασίας θα γίνεται σταδιακά και κατά την περίοδο που το σκυρόδεμα είναι αρκετά εργάσιμο για την αποφυγή παράσυρσης και σκυροδέματος κατά την ανέλκυση. Επίσης η ανέλκυση θα πρέπει να γίνεται βραδέως, ομοιόμορφα και με την πρέπουσα προσοχή ώστε να μην σχηματίζονται καθ' οιονδήποτε τρόπο κενά στην μάζα του σκυροδέματος, σπάσιμο της στήλης του σκυροδέματος ή στενώσεις της διατομής του πασσάλου.

II. Κατά την διάρκεια της ανέλκυσης πρέπει να παραμείνει αρκετή ποσότητα σκυροδέματος μέσα στον σωλήνα (τουλάχιστον 1μ) ώστε να υπερνικάται η πίεση από το έδαφος, το υπόγειο ύδωρ ή και το διατρητικό αιώρημα και έτσι να αποφεύγεται η δημιουργία λαιμού στην διατομή του σκυροδέματος και ανάμιξη του σκυροδέματος με λάσπη ή άλλο εδαφικό υλικό.

III. Η χρήση δονητικών εξολκέων της προσωρινής σωλήνωσης υπόκειται στην έγκριση της Υπηρεσίας, η οποία μπορεί να τους απορρίψει όταν κατά την γνώμη της:

α. Δημιουργούνται ανεπίτρεπτες συνθήκες θορύβου και όχλησης των περιοίκων

β. Δημιουργούνται κίνδυνοι για την ασφάλεια των δικτύων των ΟΚΩ ή για τις κατασκευές των γειτονικών ιδιοκτησιών.

10.5.3 Ποιοτικός έλεγχος του κατασκευασμένου πασσάλου

10.5.3.1 Έλεγχος πυθμένα έδρασης του πασσάλου

α) Στις περιπτώσεις όπου ανάλογα προς την φύση των διατρημένων εδαφών, τις συνθήκες εμφάνισης υπογείων υδάτων και το βάθος του πασσάλου, υπάρχουν κίνδυνοι να συγκεντρωθεί ποσότητα λεπτόκοκκων υλικών στον πυθμένα του πασσάλου κατά το χρονικό διάστημα που μεσολαβεί μεταξύ του τελικού καθαρισμού του πυθμένα του πασσάλου και της έναρξης σκυροδέτησης αυτού (με μεσολάβηση βέβαια της διαδικασίας καταβιβασμού και τοποθέτησης εντός της οπής του κλωβού οπλισμού του πασσάλου), τότε η έδραση αυτού θα έχει γίνει πάνω στο προαναφερθέν χαλαρό υλικό και κατά την επιβολή της φόρτισης του πασσάλου μπορεί να δημιουργηθεί από αυτόν το λόγο μία ανεπίτρεπτη για το έργο υποχώρηση, μέχρις ότου το πόδι του πασσάλου συναντήσει το σταθερό υπόβαθρο

σύμφωνα με το οποίο έχει υπολογισθεί.

- β) Στην περίπτωση αυτή είναι δυνατόν, είτε από εντολή της Υπηρεσίας, είτε μετά από πρόταση του Αναδόχου και έγκριση από την Υπηρεσία, να προβλεφθεί ενσωμάτωση καθόλο το μήκος του πασσάλου (από τον πυθμένα μέχρι την κεφαλή αυτού) δύο σιδηροσωλήνων ελαχίστης διαμέτρου 3" ή επιθυμητής διαμέτρου 4", αφού ληφθεί υπόψη και η απομείωση της διατομής του πασσάλου και η επιρροή αυτή στην φέρουσα ικανότητα αυτού.

(Η ενσωμάτωση αυτών των σωλήνων γίνεται για τον παραπάνω λόγο αντιοικονομική, στην περίπτωση πασσάλων μικρών διαμέτρων λόγω της σοβαρής εξασθένησης της διατομής των πασσάλων.)

Οι σωλήνες αυτοί πωματίζονται στο άκρο αυτών με ένα πώμα από σκυρόδεμα ή άλλο κατάλληλο υλικό (πχ πλαστικό καπάκι κλπ), ώστε να εξασφαλισθεί ότι δεν θα ανέλθει το σκυρόδεμα του πασσάλου μέσα στον σιδηροσωλήνα. Οι σωλήνες θα πρέπει να είναι απόλυτα ευθύγραμμοι και καταβάλλεται προσπάθεια να διατηρηθούν ευθύγραμμοι και κατά την διάρκεια της κατασκευής του πασσάλου, προφυλασσόμενοι κατάλληλα από κτυπήματα.

- γ) Μετά το τέλος της σκυροδέτησης του πασσάλου εκτελούνται γεωτρήσεις μέσα από τους σωλήνες και γίνεται δειγματοληψία του πυθμένα, Στην περίπτωση που διαπιστωθεί η ύπαρξη στρώματος χαλαρού υλικού κάτω από την έδραση του πασσάλου τότε αφού απομακρυνθεί το χαλαρό υλικό Με εισπίεση ύδατος από το σωλήνα και αποκομιδή των χαλαρών υλικών από τον άλλο ή με άλλη μέθοδο που θα εισηγηθεί ο Ανάδοχος και μετά από έγκριση της Υπηρεσίας. γεμίζει ο κενός χώρος κάτω από τον πυθμένα με τσιμεντένεμα και οι σωλήνες γεμίζουν με τσιμεντένεμα ή λεπτοσκυρόδεμα οπότε η εργασία διόρθωσης του πυθμένα περασιούται.

10.5.3.2 Έλεγχος συνεχείας σκυροδέτησης του πασσάλου

Ο Ανάδοχος είναι υποχρεωμένος μαζί με την υποβολή των στοιχείων της μεθόδου κατασκευής των πασσάλων (παρ. 10.5.2.1.α) να υποβάλει στην Υπηρεσία και μέθοδο ελέγχου της συνεχείας της σκυροδέτησης των πασσάλων χωρίς καταστροφή του έργου (NON DESTRUCTIVE METHODS, INTEGRITY TESTS) με ακτίνες γ, ακουστικές μεθόδους κλπ.

Η παραπάνω μέθοδος θα πρέπει να έχει διαμορφωθεί σε συνεργασία με ειδικευμένο τεχνικό οίκο ή τον Οίκο Ποιοτικού Ελέγχου (ΟΠΕ) (εφόσον προβλέπεται η χρησιμοποίηση ΟΠΕ στη σύμβαση) και υπόκειται στην έγκριση της Υπηρεσίας.

10.5.4 Απόρριψη ελαττωματικών πασσάλων

- α) Τονίζεται ότι κατά την διάρκεια της σκυροδέτησης πρέπει να λαμβάνονται όλα τα προφυλακτικά μέτρα ώστε να μην δημιουργηθούν προβλήματα για την πληρότητα της διατομής (πχ δημιουργία λαιμού, ανάμιξη σκυροδέματος με εδαφικό υλικό κλπ). Γι' αυτό η όλη εργασία πρέπει να επιβλέπεται διαρκώς από ειδικό μηχανικό ή εργοδηγό.
- β) Επιπλέον πρέπει να ελέγχεται η καταναλισκομένη ποσότητα σκυροδέματος για τις διάφορες στάθμες του σκυροδετουμένου πασσάλου, σε σχέση με τις θεωρητικά απαιτούμενες.
- γ) Σε κάθε περίπτωση ο Ανάδοχος είναι αποκλειστικά υπεύθυνος για την αρτιότητα της κατασκευής.
- δ) Πάσσαλοι, για τους οποίους υπάρχουν στοιχεία για την μη αρτιότητα τους (πχ βάσει των αποτελεσμάτων των δοκιμών της παρ. 10.5.3.2 ή βάσει των αποτελεσμάτων του καταναλισκομένου σκυροδέματος σε σχέση με το θεωρητικώς απαιτούμενο κλπ) υπόκεινται σε απόρριψη κατά την κρίση της Υπηρεσίας, όλες δε οι οικονομικές επιβραδύνσεις και η απώλεια χρόνου που πηγάζουν από τέτοιο γεγονός βαρύνουν τον Ανάδοχο.

10.5.5 Αποκοπή κεφαλής των πασσάλων

Η αποκοπή της κεφαλής των πασσάλων γίνεται στις στάθμες που ορίζονται στα σχέδια και αφού το σκυρόδεμα των πασσάλων έχει αποκτήσει την επιθυμητή αντοχή. Η μέθοδος που θα υιοθετηθεί (για την αποκοπή) θα πρέπει να αποκλείει βλάβες στις (προεξέχουσες) αναμονές του σιδηροπλισμού.

10.5.6 Δοκιμαστική φόρτιση πασσάλων

Από την δοκιμαστική φόρτιση λειτουργικών ή/και μη λειτουργικών πασσάλων θα προκύψουν ακριβή συμπεράσματα για την σχέση φορτίων – καθίζησης και για την φέρουσα ικανότητα. Τα συμπεράσματα αυτά θα επιτρέψουν την επαλήθευση των παραδοχών της μελέτης, ή την κατάλληλη αναθεώρησή τους.

10.5.6.1 Γενικά

- α) Ο Ανάδοχος υποχρεούται να εκτελέσει τις δοκιμαστικές φορτίσεις σε λειτουργικούς ή μη λειτουργικούς πασσάλους, σύμφωνα με τα οριζόμενα στις παραγράφους 10.5.6.2 και 10.5.6.3 χωρίς ιδιαίτερη αποζημίωση, μέχρι του προβλεπόμενου αριθμού των δοκιμαστικών φορτίσεων.
- β) Η κατασκευή των λειτουργικών ή μη λειτουργικών πασσάλων, οι οποίοι πρόκειται να υποβληθούν σε έλεγχο δοκιμαστικής φόρτισης, αμείβεται σύμφωνα με τις ισχύουσες τιμές του τιμολογίου.
- γ) Η δαπάνη των δοκιμαστικών φορτίσεων σε μη λειτουργικούς πασσάλους περιλαμβάνεται στην τιμή μονάδος των λειτουργικών πασσάλων

10.5.6.2 Δοκιμαστική φόρτιση μη λειτουργικών πασσάλων

Η Υπηρεσία διατηρεί το δικαίωμα να διατάξει την κατασκευή μη λειτουργικών πασσάλων για την εκτέλεση δοκιμαστικής φόρτισης είτε πριν την έναρξη κατασκευής των λειτουργικών πασσάλων με βάση τα αποτελέσματα της εκτελεσθείσας γεωτεχνικής έρευνας, είτε κατά την διάρκεια κατασκευής των λειτουργικών πασσάλων με βάση της παρατηρούμενες επί τόπου συνθήκες του υπεδάφους.

Οι μη λειτουργικοί πάσσαλοι κατασκευάζονται σε θέσεις που υποδεικνύει η Υπηρεσία, και η μέθοδος εκτέλεσης της δοκιμαστικής φόρτισης πρέπει να βρίσκεται σε συμφωνία με το DIN 4014. Το μέγιστο φορτίο της δοκιμαστικής φόρτισης μπορεί να φτάσει μέχρι το διπλάσιο του φορτίου της μελέτης, εκτός αν ζητηθεί διαφορετικά από την Υπηρεσία.

Τα αποτελέσματα της δοκιμαστικής φόρτισης μη λειτουργικών πασσάλων, πρέπει να παρουσιάζονται το ταχύτερο δυνατό από τον Ανάδοχο στην Υπηρεσία διότι πρόκειται να χρησιμοποιηθούν για την εξαγωγή ακριβών συμπερασμάτων για την σχέση φορτίου - καθίζησης και κυρίως για την εκτίμηση της φέρουσας ικανότητας και είναι δυνατόν να επιτρέψουν την επαλήθευση των παραδοχών της μελέτης ή την κατάλληλη αναθεώρησή τους.

Η εκτέλεση των δοκιμαστικών φορτίσεων των μη λειτουργικών πασσάλων προηγείται της κατασκευής των λειτουργικών πασσάλων.

10.5.6.3 Δοκιμαστική φόρτιση λειτουργικών πασσάλων

Ο Ανάδοχος είναι υποχρεωμένος να εκτελέσει δοκιμαστικές φορτίσεις σε λειτουργικούς πασσάλους των οποίων η αιχμή δεν εισχωρεί σε βράχο, με την ακόλουθη συχνότητα:

- α. 1 πάσσαλος ανά 20 πασσάλους

β. Τουλάχιστον 1 πάσσαλος ανά γέφυρα ή τοίχο

Η Υπηρεσία διατηρεί το δικαίωμα να διατάξει την εκτέλεση επιπλέον δοκιμαστικών φορτίσεων σε οποιονδήποτε λειτουργικό πάσσαλο μετά την ολοκλήρωση της κατασκευής του, έναντι ιδιαίτερης αμοιβής.

Σε κάθε περίπτωση η μέθοδος εκτέλεσης της δοκιμαστικής φόρτισης πρέπει να βρίσκεται σε συμφωνία με το DIN 4014, ενώ η διάταξη της φόρτισης και τα όργανα των μετρήσεων θα προτείνονται από τον Ανάδοχο και θα εγκρίνονται από την Υπηρεσία. Η στάθμη φόρτισης θα είναι έως 150% του φορτίου λειτουργίας και η διάρκεια της παραμονής κάθε στάθμης φόρτισης θα δίδεται από την Υπηρεσία σε ειδικές οδηγίες.

Τέλος ο Ανάδοχος πρέπει να παρουσιάσει και αξιολογήσει τα αποτελέσματα των δοκιμαστικών φορτίσεων, κυρίως για την ακριβέστερη εκτίμηση της σχέσης φορτίου - καθίζησης.

10.5.7 Εκσκαφές κεφαλοδέσμων

Αφορούν την δημιουργία σκαμμάτων για την κατασκευή των κεφαλοδέσμων. Οι στάθμες εκσκαφής αναφέρονται στα σχέδια της μελέτης.

Κατά την διάρκεια των εκσκαφών απαιτείται προσεκτική εργασία, έτσι που να μην γίνουν ζημιές στους κατασκευασμένους πασσάλους, και στους τυχόν διατηρούμενους κάτω από τους κεφαλοδέσμους ή διερχομένους δια του σώματος των κεφαλοδέσμων αγωγούς ΟΚΩ.

Τα πρηνή των εκσκαφών θα κατασκευάζονται κατακόρυφα ή με κλίση αλλά πάντοτε ασφαλή έναντι κατάπτωσης, ενώ οι διαστάσεις του σκάμματος θα είναι τέτοιες που να επιτρέπουν την ομαλή εργασία της υπόλοιπης κατασκευής των κεφαλοδέσμων. Ιδιαίτερη προσοχή θα απαιτηθεί στις εκσκαφές κοντά στα γειτονικά κτίρια, όπου είναι δυνατόν να απαιτηθεί τμηματική εκτέλεση της εργασίας με ταυτόχρονη προσωρινή αντιστήριξη των γειτονικών ιδιοκτησιών.

Στις περιπτώσεις αυτές ο Ανάδοχος πρέπει να υποβάλει για έγκριση τις προτάσεις του για την ασφαλή εκτέλεση των εργασιών. Ο πυθμένας του σκάμματος θα κατασκευάζεται οριζόντιος και θα διατηρείται στεγνός, εκτός αν η άντληση των υδάτων δημιουργεί άλλα προβλήματα ασφαλείας πρηνών ή γειτονικών ιδιοκτησιών. Στην περίπτωση αυτή, πρέπει ο Ανάδοχος να υποβάλει στην επίβλεψη τις προτάσεις του για την αντιμετώπιση του θέματος.

10.5.8 Σκυροδέματα κεφαλοδέσμων

10.5.8.1 Γενικά - Προκαταρκτικές εργασίες

- α) Σχετικά με τα απαιτούμενα υλικά, το σκυρόδεμα και τις μεθόδους του ποιοτικού ελέγχου ισχύουν τα αναφερόμενα στις παραγράφους 10.5.2.2.α, 10.5.2.2.γ, 10.5.2.2.δ και 10.5.2.2.ε του παρόντος άρθρου.
- β) Στον οριζόντιο (ή βαθμιδωτό) και στεγανό πυθμένα του σκάμματος της εκσκαφής διαστρώνεται στρώση αόπλου σκυροδέματος χαρακτηριστικής αντοχής Β5, ελαχίστου πάχους 0,10m, που θα χρησιμεύει σαν δάπεδο εργασίας για την κυρίως σκυροδέτηση του κεφαλοδέσμου.
- γ) Μετά την σκλήρυνση της στρώσης αυτής ακολουθεί, σύμφωνα με τη μελέτη και τους λοιπούς όρους δημοπράτησης, η τυχόν στεγανωτική στρώση της άνω επιφανείας της.

10.5.8.2 Σκυροδέτηση κυρίως κεφαλοδέσμων

- α) Όλες οι εργασίες θα εκτελεσθούν σύμφωνα με τα σχέδια της στατικής μελέτης, τηρουμένων με ακρίβεια των διαστάσεων και ποιοτήτων σκυροδεμάτων που αναφέρονται.
- β) Η διάστρωση του σκυροδέματος θα αρχίσει μόνον μετά την παραλαβή των ξυλοτύπων και του οπλισμού από την Υπηρεσία που θα γίνει σύμφωνα με τα αναφερόμενα στο άρθρο Γ-3 της παρούσας ΤΣΥ.
- γ) Απαραίτητα, κατά τη διάστρωση του σκυροδέματος, πρέπει να παρευρίσκεται ένας σιδηρουργός για τυχόν διορθώσεις οπλισμών.
- δ) Πριν από την διάστρωση του σκυροδέματος (επί του υπάρχοντος δαπέδου εξομαλυντικού σκυροδέματος) πρέπει το δάπεδο να καθαρισθεί και να καταβρεχθεί επαρκώς.
- ε) Η διάστρωση θα βοηθείται και με συχνά κτυπήματα της εξωτερικής επιφανείας των ξυλοτύπων.
- στ) Η συμπύκνωση θα γίνει με χρήση δονητών, εκτός αν ο Ανάδοχος, μετά από έγκριση της Υπηρεσίας, θεωρήσει ότι υπάρχει κίνδυνος απόμιξης του σκυροδέματος για την εκλεγείσα περιοχή εργασίμου. Η συμπύκνωση θα υποβοηθείται με κοπάνισμα με ράβδο ή κόπανο, με κτύπημα των ξυλοτύπων κλπ.
- ζ) Η άνω επιφάνεια των κεφαλοδέσμων θα διαμορφώνεται γενικά (εκτός αν προδιαγράφεται διαφορετικά στα τεύχη δημοπράτησης) με τελείωμα πλαστικού σκυροδέματος ΤΥΠΟΥ ΠΑ, σύμφωνα με την παράγραφο 3.5.5.7 του άρθρου Γ-3 της παρούσας ΤΣΥ.
- η) Διακοπές διάστρωσης σκυροδεμάτων θα πρέπει να αποφεύγονται και θα γίνονται μόνο μετά από έγκριση της Υπηρεσίας που θα υποδεικνύει την θέση διακοπής, τον χρόνο διάρκειας αυτής και τον τρόπο σύνδεσης του νωπού σκυροδέματος, που γενικά θα γίνεται με απόξεση της διαστρωθείσας επιφανείας, απομάκρυνση των αποσυντεθέντων υλικών πλύση με άφθονο νερό κλπ. σύμφωνα με της παράγραφο 14.3 του ΚΤΣ, όπως αυτή συμπληρώνεται με τις παραγράφους 3.5.3.22 έως 3.5.3.25 του άρθρου Γ-3 της παρούσας ΤΣΥ.
- θ) Κατά τα λοιπά ισχύει η προδιαγραφή περί σκυροδεμάτων του άρθρου Γ-3 της παρούσας ΤΣΥ εκτός αν προδιαγράφεται διαφορετικά στην παρούσα προδιαγραφή.
- ι) Στις περιπτώσεις που θα κριθεί αναγκαία, σύμφωνα με την μελέτη και τους λοιπούς όρους δημοπράτησης, να εμποδισθεί η άνοδος τυχόν υπάρχοντος υπόγειου ύδατος δια μέσου των κεφαλοδέσμων και της ανωδομής των βάθρων, ή προς τα υποστυλώματα κλπ. τότε όλες οι εξωτερικές επιφάνειες των κεφαλοδέσμων, μετά την αφαίρεση των ξυλοτύπων, μονώνονται με υλικό σύμφωνο με την μελέτη ή, εν ελλείψει σχετικής προδιαγραφής, της εκλογής του Αναδόχου και μετά από έγκριση της Υπηρεσίας.

10.5.9 Σιδηροί οπλισμοί κεφαλοδέσμων

Για την επεξεργασία και τοποθέτηση του σιδηρού οπλισμού ισχύουν οι διατάξεις του νέου DIN 1045 σε συνδυασμό με τα αναφερόμενα στο άρθρο Γ-6 της παρούσας ΤΣΥ. Οι σιδηροί οπλισμοί των σκυροδεμάτων πρέπει να είναι της κατηγορίας χάλυβος, διαμέτρων, διαστάσεων και μορφής, όπως ορίζονται στα σχέδια της μελέτης. Τοποθέτηση οπλισμού θα γίνεται μόνο μετά την παραλαβή των ξυλοτύπων. Οι οπλισμοί θα τοποθετούνται με φροντίδα και έντεχνα και θα συνδέονται στερεά σε όλες τις διασταυρώσεις με σύρμα Νο 5 ή μεγαλύτερου πάχους, ανάλογα με την διάμετρο και τη θέση του οπλισμού. Τα άγκιστρα του οπλισμού, εφόσον απαιτούνται, θα είναι κανονικά και ευμεγέθη. Ιδιαίτερη φροντίδα θα λαμβάνεται για την ευθυγράμμιση των ράβδων του οπλισμού, την ακριβή και στερεή τοποθέτηση αυτών, την διατήρηση σε σταθερή θέση

κατά τη διάστρωση και κοπάνισμα του σκυροδέματος, ιδίως στις θέσεις αρνητικού οπλισμού και κατά την κάλυψη αυτών με σκυρόδεμα. Όπου κρίνεται απαραίτητο, θα τοποθετούνται πρόχειρα ή μόνιμα υποστηρίγματα (καβίλιες ή υποστηρίγματα).

Πριν από την έναρξη της διάστρωσης του σκυροδέματος, παραλαμβάνονται από την Υπηρεσία, οι τοποθετημένοι οπλισμοί των κατασκευών με βάση τους πίνακες οπλισμών, που έχουν συνταχθεί από τον μελετητή και έχουν ελεγχθεί από τον Ανάδοχο, ή, εν ελλείψει τέτοιων πινάκων, με βάση τους πίνακες οπλισμών που θα συντάξει ο Ανάδοχος. Οι πίνακες οπλισμού υπογράφονται από τον Ανάδοχο και θεωρούνται από την Υπηρεσία. Οι θεωρημένοι πίνακες οπλισμών με τα βάρη, θα αποτελούν την καταμέτρηση αυτών που θα συνοδεύει τα πρωτόκολλα παραλαβής αφανών εργασιών.

Όλοι οι προβάλλοντες οπλισμοί αναμονής θα πρέπει να προστατεύονται με ειδική βαφή.

10.6 ΕΡΓΑΣΙΕΣ ΠΟΥ ΠΡΟΔΙΑΓΡΑΦΟΝΤΑΙ ΣΤΟ ΑΡΘΡΟ ΤΟΥ ΤΙΜΟΛΟΓΙΟΥ (ΦΡΕΑΤΟΠΑΣΣΑΛΟΙ)

10.6.1 Εισκόμιση αποκόμιση πλήρους εξοπλισμού πασσάλου

Η εργασία περιλαμβάνει

- α) Την εισκόμιση - αποκόμιση του απαιτούμενου μηχανικού εξοπλισμού και εγκαταστάσεων για την κατασκευή των εγχύτων πασσάλων σε κάθε μεμονωμένο τεχνικό έργο της εργολαβίας. Διευκρινίζεται, ότι σαν μεμονωμένο τεχνικό έργο θεωρείται κάθε αναξάρτητη γέφυρα με τους αντιστοίχους συνεχόμενους τοίχους της, ή κάθε ανεξάρτητος τοίχος.
- β) Την εισκόμιση - αποκόμιση των απαιτούμενων σωλήνων προστασίας και των απαραίτητων για την εξαγωγή τους μηχανημάτων, επίσης σε κάθε μεμονωμένο τεχνικό έργο.
- γ) Την εισκόμιση - αποκόμιση παντός λοιπού εξοπλισμού απαιτούμενου για την πλήρη και έντεχνη εκτέλεση των εργασιών.

10.6.2 Διάρθρωση πασσάλων διαφόρων διαμέτρων σε κάθε είδους έδαφος

Η εργασία περιλαμβάνει

- α) Τις προκαταρκτικές εργασίες και προεργασίες που περιγράφονται στην παράγραφο 10.5.2.1 του παρόντος.
- β) Την διάρθρωση της απαιτούμενης οπής σύμφωνα προς την προδιαγραφομένη διάμετρο σε κάθε είδους έδαφος, σε οποιοδήποτε βάθος και σε οποιαδήποτε κλίση από την κατακόρυφο με ή χωρίς σωλήνωση προστασίας.
- γ) Την αντιμετώπιση όλων των δυσχερειών και εμποδίων που τυχόν θα συναντηθούν κατά την διάρθρωση (επιφανειακά υπόγεια ή αρτεσιανά ύδατα, προβλήματα προσπέλασης κλπ).
- δ) Την λήψη των καταλλήλων μέτρων και κατασκευή των καταλλήλων έργων για την προστασία της οπής και την αποφυγή ρύπανσης του περιβάλλοντος χώρου και αποκομιδή των υπολειμμάτων ή ακρήστων υλικών σε θέσεις τις έγκρισης της Υπηρεσίας.
- ε) Την προμήθεια, μεταφορά επί τόπου του έργου, ανάμιξη, χρησιμοποίηση κλπ όλων των απαιτούμενων για την διάρθρωση της οπής υλικών (μπεντονίτης κλπ).
- στ) Την φορτοεκφόρτωση και μεταφορά των προϊόντων εκσκαφής σε οποιαδήποτε απόσταση για την κατασκευή επιχωμάτων ή άλλων ωφελίμων κατασκευών (κατάλληλα προϊόντα) ή για απόρριψη σε θέσεις της έγκρισης της Υπηρεσίας (ακατάλληλα προϊόντα).

- ζ) Την επανόρθωση ζημιών δικτύων ΟΚΩ ή και κατασκευών παροδίων ιδιοκτησιών που τυχόν εβλάβησαν από τα έργα εκτέλεσης των πασσάλων.
- η) Την διενέργεια όλων των απαιτούμενων ποιοτικών ελέγχων.
- θ) Την διενέργεια δοκιμαστικής φόρτισης σε λειτουργικούς πασσάλους (ένας πάσσαλος ανά είκοσι πασσάλους και το λιγότερο ένας πάσσαλος ανά γέφυρα ή τοίχο) σε περίπτωση που η αιχμή της δεν εισχωρεί σε βράχο.

10.6.3 Σκυροδέτηση πασσάλων διαφόρων διαμέτρων με σκυρόδεμα κατηγορίας C 20/25

Η εργασία περιλαμβάνει:

- α) Τις δραστηριότητες των παραγράφων 10.6.2.α, 10.6.2.δ, 10.6.2.ζ, 10.6.2.θ.
- β) Την προετοιμασία των απαραίτητων διατάξεων και δαπέδων εργασίας κλπ.
- γ) Την προμήθεια όλων των απαιτούμενων υλικών (αδρανών, ύδατος, τσιμέντου, προσθέτων κλπ) και παραγωγή της απαιτούμενης ποσότητας σκυροδέματος ή την προμήθεια της κατάλληλης ποσότητας έτοιμου σκυροδέματος με τις προδιαγραφόμενες ιδιότητες.
- δ) Την σκυροδέτηση του πασσάλου και την συντήρησή του.
- ε) Την διενέργεια όλων των απαιτούμενων ποιοτικών ελέγχων.

10.6.4 Συμπλήρωση της οπής των πασσάλων με κοκκώδες υλικό.

Η εργασία περιλαμβάνει

- α) Την προμήθεια, φορτοεκφόρτωση και μεταφορά των καταλλήλων κοκκωδών υλικών αμελητέας πλαστικότητας (πχ άμμου, γαρμπιλιού, ή σκύρων σκυροδέματος, ή μίγματος αυτών) επί τόπου του έργου από οποιαδήποτε απόσταση.
- β) Την τοποθέτηση των υλικών μέσα στην προς πληρωμή οπή και μέχρι το κατάλληλο ύψος σε στρώσεις και σε βαθμό συμπίκνωσης, ώστε να μην δημιουργούνται κίνδυνοι υποχωρήσεων των παρειών του σκάμματος της οπής και να εξασφαλίζεται συνεχής και ακίνδυνη εργασία των μηχανημάτων κατασκευής των πασσάλων και κεφαλοδέσμων αυτών και των υπολοίπων εργασιών κατασκευής του έργου.
- γ) Την αντιμετώπιση των τυχόν επιφανειακών ή υπογείων κλπ υδάτων.

10.7 ΕΠΙΜΕΤΡΗΣΗ ΚΑΙ ΠΛΗΡΩΜΗ

Η επιμέτρηση θα γίνει σύμφωνα με το πραγματικό μήκος του σκυροδετηθέντος αποδεκτού πασσάλου. Ο υπολογισμός του μήκους κάθε πασσάλου θα γίνεται από τη στάθμη του πυθμένα μέχρι την οριστική στάθμη της κεφαλής του πασσάλου, όπως οι στάθμες αυτές προβλέπονται στη μελέτη ή όπως οι στάθμες αυτές ήθελαν τροποποιηθεί κατά την κατασκευή μετά από έγκριση της Υπηρεσίας.

Στην τιμή περιλαμβάνεται η τιμή προμήθειας και μεταφοράς κάθε υλικού από οποιαδήποτε απόσταση στον τόπο ενσωμάτωσης – εκτός του σιδηρού οπλισμού – και κάθε εργασίας που απαιτούνται για την έντεχνη εκτέλεση της κατασκευής, όπως ορίζεται στα παραπάνω άρθρα.

Γ - 11 ΣΤΕΓΑΝΩΣΕΙΣ

11.1 ΑΝΤΙΚΕΙΜΕΝΟ

11.1.1 Στο παρόν άρθρο προδιαγράφονται οι στεγανώσεις γεφυρών, υπογείων έργων [που κατασκευάζονται με μέθοδο «εκσκαφής και επίχωσης» (CUT & COVER)], οχετών, τοίχων αντιστήριξης, φρεατίων, επενδύσεων πασσαλοστοιχιών κλπ

11.1.2 Χωρίς αναγκαστικά να περιορίζονται σε αυτές οι εν λόγω στεγανώσεις επιτυγχάνονται γενικά με τις ακόλουθες εργασίες:

- α) Με πατητά επιχρίσματα
- β) Με ασφαλτικές επαλείψεις
- γ) Με στρώσει ασφαλτόπανου
- δ) Με στρώσεις ειδικών μεμβρανών

11.2 ΕΦΑΡΜΟΣΤΕΕΣ ΠΡΟΔΙΑΓΡΑΦΕΣ

11.2.1 Πατητά επιχρίσματα

Έχουν εφαρμογή η ΠΤΠ 44 ή ΠΤΠΤ87 και το άρθρο 2350 του ΠΤΕΟ 1975 με τις όποιες βελτιώσεις, τροποποιήσεις ή και συμπληρώσεις αναφέρονται παρακάτω.

11.2.2 Ασφαλτικές επαλείψεις

Έχει εφαρμογή η ΠΤΠ Τ 110 με τις όποιες βελτιώσεις, τροποποιήσεις ή και συμπληρώσεις αναφέρονται παρακάτω

11.2.3 Στρώσεις ασφαλτόπανου

Ομοίως ως άνω

11.2.4 Στρώσεις ειδικών μεμβρανών

Τα συστήματα στεγάνωσης με ειδικές μεμβράνες, που περιγράφονται στις παραγρ 11.5.2.5 11.5.2.6 του παρόντος άρθρου, θα πρέπει να συνοδεύονται από πιστοποιητικά αποδοχής της εφαρμογής τους σε ανάλογα έργα σύμφωνα με τα σύστημα αποδοχής των Βρετανικών ή Γερμανικών Κανονισμών ή των Κανονισμών ISO

11.3 ΟΡΙΣΜΟΙ

«Στεγανώσεις» των κατασκευών νοούνται όλα τα σχετικά μέτρα που λαμβάνονται για την επίτευξη της στεγανότητάς τους

11.4 ΕΙΔΙΚΑ ΧΑΡΑΚΤΗΡΙΣΤΙΚΑ ΤΩΝ ΕΡΓΑΣΙΩΝ

11.4.1 Το στεγανοποιητικό σύστημα (υλικά, τρόπος κατασκευής, έλεγχοι) πρέπει να προτείνεται έγκαιρα, από τον Ανάδοχο και να ανταποκρίνεται στις απαιτήσεις του παρόντος άρθρου. Προς τούτο ο Ανάδοχος υποχρεούται να υποβάλλει στην Υπηρεσία όλα τα σχετικά έγγραφα, δηλαδή οδηγίες εργοστασίου παραγωγής, οικείου κανονισμού καθώς και πιστοποιητικά προηγούμενων εφαρμογών σε ανάλογα έργα. Σε κάθε περίπτωση πάντως η Υπηρεσία διατηρεί το δικαίωμα της αποδοχής ή απόρριψης της πρότασης του Αναδόχου αν δεν πεισθεί για την εξασφάλιση πλήρους αδιαβροχοποίησης.

11.4.2 Δεν θα εκτελούνται εργασίες στεγανοποίησης όταν η θερμοκρασία του περιβάλλοντος είναι χαμηλότερη από 5C

11.5 ΤΕΧΝΙΚΕΣ ΚΑΙ ΣΥΜΒΑΤΙΚΕΣ ΠΡΟΔΙΑΓΡΑΦΕΣ ΥΛΙΚΩΝ ΚΑΙ ΕΡΓΑΣΙΕΣ

11.5.1 Γενικά

11.5.1.1 Μετά την εφαρμογή του όποιου στεγανοποιητικού συστήματος θα εξασφαλίζεται πρόσκαιρη προστασία ώστε να αποφεύγονται βλάβες στο σύστημα στεγανοποίησης από την κυκλοφορία, ακόμη και του εργατοτεχνικού προσωπικού. Η οποιαδήποτε απαιτούμενη προστατευτική στρώση θα απλώνεται αμέσως μετά την τοποθέτηση ή διάστρωση του συνδετικού υλικού της στεγανωτικής στρώσης.

11.5.1.2 Τα τελειώματα των επιφανειών που θα στεγανοποιηθούν θα γίνονται σύμφωνα με τις εγκεκριμένες προδιαγραφές του εργοστασίου παραγωγής του κάθε συστήματος και μετά την παραλαβή από την Υπηρεσία της επιφάνειας προς στεγάνωση (υποβάθρου) που πρέπει να κυμαίνεται εντός των περιθωρίων ανοχών της παρούσας ΤΣΥ. Οι επιφάνειες πρέπει να είναι επίπεδες αλλά χωρίς να έχουν λειανθεί, στεγνές και εντελώς απαλλαγμένες από σκόνες, λάδια, παραφίνες και άλλα χαλαρά υλικά αμέσως πριν την εφαρμογή. Ειδικά στην περίπτωση χρήσης ειδικών στεγανωτικών μεμβρανών ή ασφαλτόπανου η επιφάνεια του σκυροδέματος θα εξομαλυνθεί με επίχρισμα πατητό πάχους 2εκ και αναλογίας 600χγρ τσιμέντου ανά μ3 κονιάματος.

11.5.1.3 Κατάλληλες λεπτομέρειες θα προβλέπονται στην στεγανοποίηση των ακμών, γύρω από ανοίγματα και στους αρμούς διαστολής έτσι ώστε το νερό να μην διέρχεται μεταξύ της στεγανοποιητικής στρώσης και της στεγανοποιημένης επιφάνειας, Επίσης τα αποχετευτικά σημεία των γεφυρών θα φέρουν κατάλληλη διάταξη (φλάντζα) προσαρμογής της στεγανωτικής στρώσης, αποστράγγισης των νερών διήθησης και ρύθμισης του ύψους του στομίου τους. Ειδικά μέτρα στεγάνωσης θα ληφθούν και στα βλήτρα αγκύρωσης των πεζοδρομίων, αν χρησιμοποιηθούν. Όλες οι παραπάνω εξασφαλίσεις θα γίνουν σύμφωνα με τις προδιαγραφές του DIN 18195, μέρος 9

11.5.1.4 Η στεγάνωση με ειδικές στεγανωτικές μεμβράνες θα προστατεύεται με στρώση χυτής ασφάλτου ή ασφαλτοσκυροδέματος ή σκυροδέματος ελάχιστου πάχους 5εκ. Η τελική επίστρωση των στεγανωτικών μεμβρανών θα πρέπει να έχει κατάλληλη μηχανική αντοχή, που να επιτρέπει την απευθείας κίνηση επάνω τους διαστρωτήρων (FINISHER) με ελαστικά επίσωτρα (υποχρεωτικά), ή με ερπύστριες (προαιρετικά). Ο Ανάδοχος πρέπει να υποβάλλει στην Υπηρεσία δήλωση του εργοστασίου παραγωγής της μεμβράνης για το είδος του διαστρωτήρα που μπορεί να χρησιμοποιηθεί.

11.5.1.5 Η ένωση αυτών των ειδικών μεμβρανών θα γίνεται με επικάλυψη όπως προδιαγράφεται από τον κατασκευαστή και στα άκρα, όταν αυτά βρίσκονται σε χαμηλά σημεία, η στεγανοποιητική στρώση θα τερματίζεται σε κατάλληλη εσοχή με κατακόρυφη απόληξη ύψους τουλάχιστον 0,07m

11.5.2 Είδη στεγάνωσης και περιγραφή τους

11.5.2.1 Επίχρισμα πατητό πάχους 1,5 εκ

α) Εφαρμόζεται κυρίως σε εξωτερικές επιφάνειες σκυροδέματος αλλά και εσωτερικές εκτός από εσωτερικές επιφάνειες έργων υπονόμων και φρεατίων.

β) Η επιφάνεια του σκυροδέματος θα προστατευθεί με επίχρισμα πατητό πάχους 1,5 εκ με τσιμεντοκονίαμα των 650 χγρ και 900 χγρ τσιμέντου κοινού (ελληνικού τύπου). Το επίχρισμα θα κατασκευαστεί σε τρεις στρώσεις από τις οποίες οι δύο πρώτες πεταχτή και στρωτή, αναλογίας 650 χγρ τσιμέντου ανά μ3 ξηράς άμμου και η τρίτη πατητή αναλογίας 900 χγρ τσιμέντου ανά μ3 ξηράς άμμου με την εν συνεχεία επίπαση με τσιμέντο λείας επίπεδης, ή καμπύλης επιφάνειας και κατά τα λοιπά όπως ορίζεται στην ΠΤΠ 44 την ΠΤΠ Τα 87 και το άρθρο 2350 του ΠΤΕΟ 1975

11.5.2.2 Επίχρισμα πατητό πάχους 2,0 εκ

α) Εφαρμόζεται σε εσωτερικές επιφάνειες έργων υπονόμων και φρεατίων

- β) Η επιφάνεια του σκυροδέματος θα καλυφθεί με επίχρισμα πατητό πάχους 2,0 εκ με τσιμεντοκονίαμα των 650 χγρ 900 χγρ τσιμέντου κοινού (ελληνικού) και κατά τα λοιπά όπως ορίζεται στην πιο πάνω παράγραφο.

11.5.2.3 Μόνωση με διπλή ασφαλική επάλειψη

- α) Εφαρμόζεται γενικά σε επιφάνειες σκυροδεμάτων και τσιμεντοκονιαμάτων.
- β) Στην επιφάνεια του σκυροδέματος ή τσιμεντοκονιάματος θα γίνει διπλή επάλειψη με ασφαλικό υλικό τύπου LANCOL ή άλλου εγκεκριμένου τύπου με όση ποσότητα απαιτείται.

11.5.2.4 Μόνωση με διπλή στρώση ασφαλτόπανου και τσιμεντοκονίαμα

- α) Εφαρμόζεται κυρίως για την μόνωση επιφανειών από σκυρόδεμα, οριζόντιων φορέων γεφυρών/ οχετών στέψης.
- β) Η μόνωση θα γίνεται με διπλή στρώση ασφαλτόπανου πάχους 2,0 χλστ και βάρους 2,20 μέχρι 2,50χγρ/μ².
- γ) Η προστασία της μόνωσης θα γίνεται:
- I. με τσιμεντοκονίαμα πάχους 2 εκ και αναλογία 600χγρ τσιμέντου ανά μ³
 - II. Υποχρεωτικά στους φορείς τεχνικών έργων υπό επίχωση (όταν προδιαγράφεται στεγάνωση του φορέα με διπλή στρώση ασφαλτόπανου) και εναλλακτικά στους φορείς στέψης, με προστατευτική στρώση από σκυρόδεμα B15 ελάχιστου πάχους 0,07 m με γαλβανισμένο σιδηρό πλέγμα τοποθετημένο στο μέσο του πάχους αυτής με «μάτι» 0,05 X 0,05m και διάμετρο συρμάτων Φ 3μμ.

11.5.2.5 Στεγάνωση με δύο στρώσεις ειδικών μεμβρανών

- α) Εφαρμόζεται για την στεγανοποίηση καταστρώματος γεφυρών/ οχετών στέψης.
- β) Η στεγανοποίηση θα γίνεται με δύο ειδικές στεγανωτικές μεμβράνες σύμφωνα με τους Γερμανικούς κανονισμούς STRASSENBRUCKEN, RICHTZEICHNUGEN - DICHT 4 - FEBRUAR 1979 (STRASSENBAU A-Z, 809 - 1981) ως ακολούθως:
- I. Ασφαλική προεπάλειψη (αστάρωμα) με ειδικό ασφαλικό υλικό τύπου VILLAS PORMEX EXTRA B-20 ή ανάλογο (ανάλωση περίπου 0,4 χγρ/μ²)
 - II. Επάλειψη με ασφαλική κόλλα (συμβιβαστή με το υλικό της προεπάλειψης) από βελτιωμένο τεχνητό υλικό τύπου VILLOX ISOVILL ή ανάλογο (ανάλωση περίπου 2,5 -3,0 χγρ/μ²)
 - III. Επικόλληση πάνω στην κόλλα ασφαλικού στεγανωτικού φύλλου ενισχυμένου με ίνες γυαλιού, με βάρος περίπου 3,5χγρ/μ² τύπου VILLAS IMMUN-GW B-18S ή αναλόγου (η εργασία σε αυτό το στάδιο γίνεται, με έγχυση της ασφαλικής κόλλας και κυλίνδρωση του ασφαλικού στεγανωτικού φύλλου).
 - IV Τελική τοποθέτηση ασφαλικού συγκολλητικού φύλλου ενισχυμένου με ύφασμα από ίνες γυαλιού και προστατευμένο στην πάνω πλευρά με φύλλο αλουμινίου, επικαλυμμένου με στρώση οξειδωμένου ασφαλικού με βάρος του φύλλου περίπου 3,9 χγρ/μ² τύπου VILLAS COMBIRAL GW B-66 ή αναλόγου (η τοποθέτηση αυτού του φύλλου θα γίνεται με την βοήθεια φλογίστρου). Η τοποθέτηση των φύλλων θα αρχίζει από το χαμηλότερο σημείο του καταστρώματος. Οι επικαλύψεις των φύλλων, τόσο του στεγανωτικού, όσο και του προστασίας θα είναι 0,10m μεταξύ των λωρίδων πλάτους 1,0m και 0,15 m στα τμήματα μεταξύ της ίδιας λωρίδας.

Κατά τα λοιπά (επικαλύψεις, θερμοκρασίες, καιρικές συνθήκες, τρόπος κατασκευής, κλπ) ισχύουν τα σχέδια και το DIN 18337 και το MERKBLATT για ασφαλικές στρώσεις σε γέφυρες από σκυρόδεμα και οδηγίες κατασκευής.

- γ) Άλλη ανάλογη μέθοδος στεγάνωσης γεφυρών/οχετών στέψης με δύο ειδικές μεμβράνες αποδεκτή από το BE-27 (με πιστοποιητικό αποδοχής Νο 75/4 είναι:
- I Η επάλειψη με πινέλο της καθαρής και λείας επιφάνειας σκυροδέματος (μέγιστες απότομες υψομετρικές διαφορές 3 χλσ) με PRIMER BITUTHENE.
 - II Η επικόλληση της αυτοκόλλητης μεμβράνης (από σκληρό πλαστικό ύφασμα με αυτοκόλλητο υλικό, ελαστικό και ασφαλικό υλικό από τη μία πλευρά και με ξηρή ασφαλική συγκολλητική στρώση από την άλλη πλευρά) BITU-THENE HEAVY DUTY GRADE (Επικαλύψεις 0,10m μεταξύ των λωρίδων και 0,15m στα τμήματα μεταξύ της ίδιας λωρίδας)
 - III. Η προστασία της παραπάνω μεμβράνης με στρώση BITU-SHIELD
 - IV Μπορούν να γίνουν αποδεκτές από την Υπηρεσία άλλες ειδικές μεμβράνες παραγωγής χωρών μελών της Ευρωπαϊκής Ένωσης, του ΕΟΧ, των ΗΠΑ ή του ΚΑΝΑΔΑ, που είναι εγκεκριμένες στις χώρες παραγωγής τους από τις αρμόδιες κρατικές Υπηρεσίες για στεγάνωση του καταστρώματος αναλόγων γεφυρών, και εξασφαλίζουν (σύμφωνα με σχετικά πιστοποιητικά που θα προσκομισθούν στην Υπηρεσία) αδιαπερατότητα, ελαστικότητα, διάρκεια ζωής και μηχανική αντοχή τουλάχιστον ίση με τις μεμβράνες που προδιαγράφονται παραπάνω στην παράγραφο αυτή.

11.5.2.6 Στεγάνωση με μια στρώση ειδικών μεμβρανών

- α) Εφαρμόζεται κυρίως για τη στεγανοποίηση του καταστρώματος γεφυρών/ οχετών στέψης όπως επίσης πεζογεφυρών, πεζοδρομίων, γεφυρών και οχετών στέψης και επιφανειών κεντρικών νησίδων και πλευρικών φυτικών λωρίδων που διαμορφώνονται με επιφανειακή επίστρωση στις περιοχές των γεφυρών και οχετών στέψης.
- β) Η στεγάνωση του καταστρώματος γεφυρών / οχετών στέψης θα γίνεται με ειδικές στεγανωτικές μεμβράνες από «τροποποιημένο αιθυλενικό ισοπολύμερο» (ECB) τύπου CARBODUR της CARBOFOL ή αναλόγου, που συντίθενται από 3 ή 4 επιστρώσεις, που εξασφαλίζουν ταυτόχρονα στεγανότητα και προστασία από μηχανικές βλάβες. Η εργασία θα εκτελεστεί ως ακολούθως:
- I. Προεπάλειψη (αστάρωμα) με ασφαλικό γαλάκτωμα (PRIMER) με ανάλωση 300 γρμ/μ2 περίπου.
 - II Επάλειψη με ασφαλική κόλλα συμβιβαστή με το υλικό της προεπάλειψης (πχ 85/25) με ανάλωση ανάλογα με την ποιότητα των επιφανειών του σκυροδέματος και τουλάχιστον 2,5 χγρ/μ2. Η επάλειψη της κόλλας γίνεται αφού έχει στεγνώσει καλά η προεπάλειψη.
 - III Επικόλληση πάνω στην κόλλα και παράλληλα με την επάλειψη της κόλλας μονών φύλλων CARBODUR A (4 επαλλήλων στρώσεων υπό μορφή «ΣΑΝΤΟΥΙΤΣ») της CARBOFOL στην περιοχή του καταστρώματος της γέφυρας και μονών φύλλων CARBODUR 3 (3 επαλλήλων στρώσεων υπό μορφή «ΣΑΝΤΟΥΙΤΣ») κάτω από πεζοδρόμια, τριγωνικές τάφρους, επιστέψεις, και γενικά κάτω από κατασκευές από σκυρόδεμα, ή κάτω από επιχώματα και γενικά σε επαφή με γαίες.
 - IV Η επικόλληση θα γίνεται με προοδευτική εκτύλιξη των ρολλών των φύλλων πάνω στην ασφαλτόκολλα. Η εφαρμογή των στεγανωτικών φύλλων γίνεται κατά μήκος ή εγκάρσια προς τον άξονα της γέφυρας.

V Η τοποθέτηση των φύλλων θα αρχίζει από το χαμηλότερο σημείο του καταστρώματος. Οι επικαλύψεις των φύλλων (ραφές) θα είναι περίπου 0,08 m μεταξύ των λωρίδων και 0,12 m για το CARBODUR A ή 0,20m για το CARBODUR B στις κατά μήκος απολήξεις των φύλλων, και θα γίνεται επικόλληση με ασφαλτική κόλλα. Στις επικαλύψεις, η ασφαλτική κόλλα θα πρέπει να ξεχειλίζει ελάχιστα από τις άκρες των επικαλύψεων. Τα φύλλα CARBODUR B, που τοποθετούνται κάτω από πεζοδρόμια από σκυρόδεμα θα επεκτείνονται σε πλάτος έξω από το κράσπεδο τουλάχιστον 0,20m πέρα από τα αποχετευτικά σημεία του καταστρώματος των γεφυρών. Πριν από την τοποθέτηση των φύλλων CARBODUR A στο κατάστρωμα της γέφυρας, αφαιρείται η στρώση προστασίας (γεωύφασμα) από το CARBODUR B στο τμήμα που προεξέχει από το πεζοδρόμιο.

γ) Άλλη αποδεκτή μέθοδος στεγάνωσης καταστρώματος γεφυρών / οχετών στέψης είναι με χρήση μεμβρανών από μαλακό PVC, τύπου TROCAL τύπος AG της DYNAMIT NOBEL AG ή αναλόγου, που θα τοποθετούνται σύμφωνα με τις οδηγίες του κατασκευαστή. Κάτω από τα πεζοδρόμια, τριγωνικές τάφρους, επιστέψεις και γενικά κάτω από κατασκευές από σκυρόδεμα, ή κάτω από επιχώματα και γενικά σε επαφή με γαίες ή μεμβράνη θα προστατεύεται με προστατευτικά φύλλα TS, ή τα ανάλογα για άλλες μεμβράνες άλλων οίκων κατασκευής.

δ) Μπορούν να γίνουν αποδεκτές από την Υπηρεσία και άλλες ειδικές μεμβράνες από «τροποποιημένο αιθυλενικό ισοπολύμερο» (E.C.B) Ethylene Copolymer Bitumen ή μαλακό PVC παραγωγής χωρών μελών της Ε.Ε., Αυστρίας, Ελβετίας, ΗΠΑ ή Καναδά που είναι εγκεκριμένες στις χώρες παραγωγής τους από τις αρμόδιες κρατικές Υπηρεσίες για στεγάνωση του καταστρώματος γεφυρών έργων βαρείας κυκλοφορίας, και εξασφαλίζουν (σύμφωνα με σχετικά πιστοποιητικά που θα προσκομισθούν στην Υπηρεσία) αδιαπερατότητα, ελαστικότητα, διάρκεια ζωής και μηχανική αντοχή τουλάχιστον ίση με τις μεμβράνες που προδιαγράφονται παραπάνω στην παράγραφο αυτή.

ε) I. Για την περίπτωση γεφυρών και οχετών στέψης, το ελάχιστο συνολικό πάχος ασφαλτικής επικάλυψης σε περιοχή οδοστρώματος θα είναι ίσο προς 0.10m για την περίπτωση που πρόκειται να χρησιμοποιηθεί ειδική κατηγορία μεμβράνης του συστήματος στεγάνωσης που είναι κατάλληλα κατασκευασμένη, ώστε να μην κινδυνεύει να τραυματισθεί από τις εργασίες κατασκευής των ασφαλτικών στρώσεων.

II. Αν τυχόν η μεμβράνη του συστήματος στεγάνωσης δεν εκπληρεί την παραπάνω απαίτηση, θα πρέπει να κατασκευαστεί και πρόσθετη «προστατευτική στρώση» (Protective layer) ελάχιστου πάχους 0,02m από αμμόσφαλο (ή άλλο κατάλληλο υλικό σύμφωνα με ισχύουσες προδιαγραφές χωρών μελών της ΕΟΚ ή σύμφωνα με τις προδιαγραφές A.A.S.H.T.O./S.T.M.) για την προστασία της μεμβράνης από τις εργασίες κατασκευής των ασφαλτικών στρώσεων.

Στην περίπτωση αυτή το ελάχιστο πάχος επικάλυψης πάνω από την στεγανωτική μεμβράνη θα είναι ίσο προς 0,12μ.

Η κατασκευή της παραπάνω πρόσθετης «προστατευτικής στρώσης» μπορεί να παραληφθεί αν στην θέση της κατασκευαστεί στρώση σκυροδέματος για την προστασία της μεμβράνης στεγάνωσης ή /και για τη μόρφωση κλίσεων στο κατάστρωμα της γέφυρας. Στην περίπτωση αυτή η στρώση σκυροδέματος θα πληροί τις προδιαγραφές της παραγράφου 11.5.2.8.γ).

III Για γέφυρες που ανήκουν σε οδούς των οποίων προβλέπεται κατασκευή με σταδιακή ενίσχυση του οδοστρώματος θα γίνονται τα παρακάτω:

- Γέφυρες με ορατούς αρμούς επιφανείας: Για τις γέφυρες με ορατούς αρμούς επιφανείας, οι αρμοί τοποθετούνται στην τελική τους στάθμη και κατά συνέπεια στο μήκος της γέφυρας δεν προβλέπεται σταδιακή ενίσχυση του οδοστρώματος.

Έτσι ισχύουν οι απαιτήσεις των παραπάνω υποπαραγράφων (I) και (II).

- Γέφυρες και οχετοί με αφανείς αρμούς ή ψευδοαρμούς ή χωρίς αρμούς: Στα έργα αυτά η μελλοντική ενίσχυση του οδοστρώματος θα κατασκευάζεται και στην περιοχή γεφυρών / οχετών, οπότε η απαιτούμενη ελάχιστη επικάλυψη θα είναι πλέον ίση προς 0,10m ή 0,12m (σύμφωνα με τα προηγούμενα) προσαυξημένη κατά το πάχος d της μελλοντικής ενίσχυσης του οδοστρώματος.
- ε) I Στα πεζοδρόμια γεφυρών και οχετών στέψης θα είναι δυνατή η κατασκευή επιφανειακής διαμόρφωσης (surfacing) «ευκάμπτου» τύπου.

Το ίδιο ισχύει και για τις επιφάνειες των κεντρικών νησίδων και των πλευρικών φυτικών λωρίδων που διαμορφώνονται με επιφανειακή επίστρωση στις περιοχές των γεφυρών και οχετών στέψης.
- II Στα πεζοδρόμια κλπ δεν είναι αναγκαία η κατασκευή «προστατευτικής στρώσης» της στεγανωτικής μεμβράνης, δεδομένου ότι δεν απαιτείται η άμεση επ' αυτής κατασκευή ασφαλικών στρώσεων με κυλίνδρωση εν θερμώ
- ζ) I. Για την περίπτωση «πεζογεφυρών», ισχύουν οι ίδιες απαιτήσεις για τις στεγανωτικές μεμβράνες
- II. Αν η μεμβράνη που θα χρησιμοποιηθεί είναι κατάλληλα κατασκευασμένη για να αντέχει στην εφαρμογή ασφαλικής στρώσης με κυλίνδρωση εν θερμώ, τότε μπορεί να κατασκευαστεί η προβλεπόμενη ασφαλική στρώση στο κατάλληλο πάχος αυτής.
- III Αν η μεμβράνη που θα χρησιμοποιηθεί δεν πληροί την παραπάνω απαίτηση, τότε:
 - Αν εφαρμοστεί επικάλυψη με ασφαλική στρώση με κυλίνδρωση εν θερμώ θα πρέπει να έχει προηγηθεί η κατασκευή «προστατευτικής στρώσης» ελάχιστου πάχους 0,02m από αμμάσφαλο ή άλλο ανάλογο υλικό.
 - Αν εφαρμοστεί επικάλυψη με πλακόστρωση ή άλλο υλικό που δεν προβλέπει ασφαλική στρώση με κυλίνδρωση εν θερμώ, δεν απαιτείται να προβλεφθεί κατασκευή «προστατευτικής στρώσης».

11.5.2.7 Στεγανοποίηση / αποστράγγιση επενδύσεων πασσαλοστοιχιών

Η στεγανοποίηση των επενδύσεων πασσαλοστοιχιών στο ορατό τους τμήμα θα γίνει με ειδικές πλαστικές μεμβράνες τύπου DELTA-MS-DRAIN οι οποίες θα καλύπτουν όλο το κενό στο μεσοδιάστημα των πασσάλων και επιπλέον θα επικαλύπτουν και δύο λωρίδες πλάτους κατ' ελάχιστον της καθεμίας 0,25m από τους προσκείμενους πασσάλους.

Ως εναλλακτικοί τρόποι στεγανοποίησης μπορεί να χρησιμοποιηθούν άλλες κατάλληλες πλαστικές μεμβράνες σχεδιασμένες από τον κατασκευαστή τους για χρήση σε τέτοιες περιπτώσεις (με πρόβλεψη ειδικών αυλάκων από τις οποίες να διασφαλίζεται η απορροή του διηθούμενου νερού χωρίς κίνδυνο απόφραξης τους) ή συνδυασμός ειδικού υφάσματος φίλτρου από πολυπροπυλένιο τύπου TYPAR ή της DUPONT ή αναλόγου, βάρους κατ' ελάχιστον 200 γραμμ/μ², που να καλύπτει το κενό στο μεσοδιάστημα μεταξύ των πασσάλων και επιπλέον τις δύο λωρίδες πλάτους κατ' ελάχιστον 0,25 της καθεμίας από τους προσκείμενους πασσάλους και τέσσερις κατ' ελάχιστον ειδικούς αγωγούς αποστράγγισης από οπλισμένο μαλακό PVC, τύπου ALIVA DRAINAGE CHANNELS, με εμβαδό διατομής ροής κάθε αγωγού ίσο προς 18-19 εκ² ανά αγωγό, ανάλογο προς τις συνθήκες πίεσης και παροχής του νερού, για να αποφευχθεί το πέρασμα του νερού από το έδαφος προς την ορατή επιφάνεια της επενδεδυμένης με τοίχωμα σκυροδέματος πασσαλοστοιχίας.

Θα πρέπει αν γίνει κατάλληλη στερέωση σύμφωνα με τις οδηγίες του εργοστασίου

κατασκευής των οποιωνδήποτε ειδικών πλαστικών μεμβρανών, ή υφασμάτων φίλτρων, και των τυχόν χρησιμοποιούμενων (ανάλογα με τη λύση) ειδικών αγωγών αποστράγγισης που θα πρέπει να τοποθετηθούν σύμφωνα με τις οδηγίες του προμηθευτή και να στερεωθούν με κατάλληλο τσιμέντο ταχείας πήξης ή/και κατάλληλες φουρκέτες, χρησιμοποίηση εκτοξευόμενου σκυροδέματος (GUNITÉ) κλπ.

Επίσης θα γίνει καθαρισμός της επιφάνειας των πασσάλων κατά τρόπο που να μπορεί να κολλήσει το σκυρόδεμα της επένδυσης στο σκυρόδεμα των πασσάλων (εργασία που μπορεί να γίνει με τρίψιμο της επιφάνειας ή ακόμα και με αμμοβολή) όπως επίσης και η αποκάλυψη των σιδηροπλισμών των πασσάλων στις θέσεις που προβλέπεται να γίνει ανόρθωση ειδικών κεκαμμένων συνδετήρων που θα έχουν ενσωματωθεί στον πάσσαλο ή συγκόλληση των σιδηροπλισμών της στρώσης επένδυσης με τους σιδηροπλισμούς του πασσάλου ή άλλος κατάλληλος τρόπος σύνδεσης.

Τέλος θα γίνει σύνδεση του κάτω πέρατος του συστήματος στεγάνωσης προς το σύστημα απαγωγής των νερών στράγγισης.

11.5.2.8 Στεγάνωση με μεμβράνες οριζοντίων φορέων έργων υπό επίχωση

α) Εφαρμόζεται κυρίως για τη στεγάνωση οριζοντίων φορέων έργων που επικαλύπτονται με γαίες, επιφανειακή φυτική κάλυψη, έργα περιβαλλοντικής διαμόρφωσης κλπ όπως πχ γεφυρών/οχετών υπό επίχωση, έργων σηράγγων που κατασκευάζονται με την μέθοδο εκσκαφής και επανεπίχωσης (CUT & COVER) κλπ

β) Η στεγάνωση αυτή θα γίνει ως ακολούθως:

I. Στην επιφάνεια του οριζόντιου φορέα τοποθετείται, ελεύθερο, ένα φύλλο μη υφασμένου γεωυφάσματος προστασίας (Protective Fleece), ελαχίστου βάρους 300 γραμ/μ² ενδεικτικού τύπου TROCAL Type P

Στην παράθεση των φύλλων θα γίνει επικάλυψη 0,30m

Για την παρούσα περίπτωση είναι αρκετό να γίνει διαμόρφωση της άνω επιφάνειας του οριζόντιου φορέα με πλαστικό επιφανειακό τελείωμα ΤΥΠΟΥ Α (Δεν χρειάζεται να γίνει «ελικοπτέρηση» στην άνω επιφάνεια)

II (1) Επί του προστατευτικού φύλλου γεωυφάσματος τοποθετείται μια μεμβράνη σηραγγοποιίας από μαλακό PVC, ελαχίστου πάχους 1,5 χλσ, ενδεικτικού τύπου TROCAL T

Η μεμβράνη από μαλακό PVC θα πρέπει να έχει τις ακόλουθες ιδιότητες, σύμφωνα με το DIN 16939:

- | | | |
|---|---|---|
| - Εφελκυστική αντοχή (Δοκιμή σύμφωνα με DIN 53455) | : | 15Nmm ² |
| - Παραμόρφωση κατά την θραύση (Δοκιμή σύμφωνα με DIN 53455) | : | 200 |
| - Αντίσταση στη διάδοση σχισίματος (Δοκιμή σύμφωνα με το DIN 16726, παρ. 5.8.2)(Πρόσθετη απαίτηση σε σχέση με το DIN 16938) | : | >80 Nmm ² |
| - Δοκιμή πίεσης σε σχίσιμο (4 bars/72h) Δοκιμή σύμφωνα με το DIN 16726 παρ. 5.11 | : | Δεν πρέπει να παρουσιάζει διαρροή. |
| - Γενική κατάσταση του υλικού και μεταβολή των διαστάσεων μετά από παραμονή επί 6 ώρες σε 80C | : | i. Δεν πρέπει να παρουσιάζει φυσσαλίδες
ii. 2% |

(Δοκιμή σύμφωνα με το DIN 16726, παρ. 5.13)

- Αντίσταση στην αναδίπλωση εν ψυχρώ : Δεν πρέπει να παρουσιάζει ρωγμή σε (Δοκιμή σύμφωνα με το DIN 16726, παρ. 5.14 -20C

- (2) Εναλλακτικά, αντί για στεγανωτική μεμβράνη από μαλακό PVC, μπορεί να χρησιμοποιηθεί ένα φύλλο στεγανωτικής γεωμεμβράνης από «τροποποιημένο αιθυλενικό ισοπολύμερο» (E.C.B.) ελάχιστου πάχους 2,0 χλστ υπερυψηλής αντοχής (14N/mm²) ενδεικτικού τύπου CARBOFOL CHD

III Επί της στεγανωτικής μεμβράνης

(1) Για την περίπτωση χρήσης μεμβράνης από μαλακό PVC θα τοποθετηθεί, ελεύθερο, ένα δεύτερο φίλτρο μη υφασμένου γεωυφάσματος προστασίας (Protective Fleece) ελάχιστου βάρους 300 χγρμ/μ², ενδεικτικού τύπου TROCAL Type P. Στην παράθεση των φύλλων θα γίνεται επικάλυψη 0,30m

(2) Για την περίπτωση χρήσης μεμβράνης E.C.B, θα τοποθετηθεί, ελεύθερο, ένα φύλλο απλού NYLON πάχους 20G(ω 0,20χλστ). Στην παράθεση των φύλλων θα γίνεται επικάλυψη 0,30m

IV Η οποιαδήποτε (σύμφωνα με τα παραπάνω) στεγανωτική μεμβράνη, θα πρέπει να έχει τέτοιες ιδιότητες, ώστε να χαρακτηρίζεται «ανθεκτική στη ριζοβολία», σύμφωνα με το DIN 4062 και θα καλύπτεται από αντίστοιχο πιστοποιητικό του εργοστασίου παραγωγής της.

V Οι ενώσεις των φύλλων της στεγανωτικής μεμβράνης θα γίνονται ΥΠΟΧΡΕΩΤΙΚΑ ΜΕ ΔΙΠΛΗ ΡΑΦΗ, με χρήση της ειδικής κατάλληλης μηχανής αυτογενούς συγκόλλησης και ο έλεγχος της στεγανότητας των ραφών θα γίνει με ΥΠΕΡΠΙΕΣΗ ΑΕΡΑ, με χρήση μανομέτρου. Ο έλεγχος της στεγανότητας των ραφών θα γίνεται παρουσία της Υπηρεσίας και θα συνταχθεί σχετικό πρωτόκολλο παραλαβής. Έλλειψη αυτού του πρωτοκόλλου συνιστά έλλειψη ουδιώδους επιμετρικού στοιχείου. Το ελάχιστο πλάτος της επικάλυψης των φύλλων στις ενώσεις θα είναι ίσο προς 0,10m.

VI Οι στεγανωτικές μεμβράνες θα στερεώνονται κατάλληλα στα άκρα με χρήση κατάλληλων ειδικών τεμαχίων ενίσχυσης (πχ ελαστοματοποιημένων, με μεταλλικό έλασμα ενίσχυσης), σύμφωνα με τα ειδικά σχέδια του οίκου κατασκευής της στεγανωτικής μεμβράνης, σε συνδυασμό και με την αντίστοιχη στεγάνωση των κατακόρυφων επιφανειών που αναλύεται στην παρακάτω παράγραφο 11.5.2.9.

VII Στη θέση που κατασκευάζονται σωλήνες, ή άλλα στοιχεία που διαπερνούν τη στεγανωτική μεμβράνη, θα γίνεται ειδική κατασκευή εξασφάλισης της στεγάνωσης, σύμφωνα με τα σχέδια του οίκου κατασκευής της μεμβράνης.

- γ) Η παραπάνω κατασκευή στεγάνωσης θα προστατευθεί με στρώση σκυροδέματος B15, ελάχιστου πάχους 0,07m, οπλισμένου με γαλβανισμένο σιδηρό πλέγμα (που τοποθετείται στο μέσο του πάχους της στρώσης). Το πλέγμα θα έχει ράβδους διαμέτρου 2 έως 3 χλστ με μέγιστη βροχίδα 5X5 εκ. Η στρώση προστασίας σκυροδέματος θα έχει, και προς τις δύο κατευθύνσεις, αρμούς ανά 4,00μ.

11.5.2.9 Στεγάνωση κατακόρυφων επιφανειών με μεμβράνες

- α) Εφαρμόζεται κυρίως για τη στεγάνωση κατακόρυφων επιφανειών φορέων γεφυρών έργων σιδηρών που κατασκευάζονται με τη μέθοδο «εκκαφής και επανεπίχωσης» (CUT & COVER) κλπ στην περίπτωση περιορισμένων ποσοτήτων διηθούμενου νερού.
- β) Η στεγάνωση αυτή θα γίνεται με εξασφάλιση της συνέχειας προς τη στεγάνωση των οριζοντίων φορέων, που περιγράφηκε στην προηγούμενη παράγραφο

11.5.2.8, όπως παρακάτω:

- I. Στο άνω μέρος της κατακόρυφης επιφάνειας στερεώνεται και αναρτάται, ελεύθερο, ένα προστατευτικό φύλλο από πολυεστερικό, μηχανικής σύνδεσης βελονωτό, μη υφασμένο γεωύφασμα (Mechanically Bonded, Needlepunched, Polyester, Nonwooven geotextile) ελαχίστου βάρους 300 γραμ/μ², ενδεικτικού τύπου TROCAL Type P.

Το γεωύφασμα συνδέεται σε ενιαία επιφάνεια με επικαλύψεις πλάτους 0,30 m και φτάνει μέχρι και την κάτω επιφάνεια στεγάνωσης (όπου διαμορφώνεται αγωγός στραγγηστήριου για την αποστράγγιση της κατασκευής). Η επιφάνεια του σκυροδέματος των κατακόρυφων επιφανειών θα είναι διαμορφωμένη με επιφανειακό τελείωμα ΤΥΠΟΥ Α.

- II. (1) Στη συνέχεια αναρτάται, από το άλλο μέρος της κατακόρυφης επιφάνειας, μία στεγανωτική μεμβράνη σηραγγοποιίας από μαλακό P.V.C. , ελαχίστου πάχους 1,5 χλσ ενδεικτικού τύπου TROCAL T. Η στεγανωτική μεμβράνη θα είναι συγκολλημένη ώστε να αποτελέσει ενιαίο φύλλο και θα φθάνει μέχρι την κάτω επιφάνεια στεγάνωσης (μέχρι τον αγωγό αποστράγγισης). Η μεμβράνη από μαλακό P.V.C. θα πρέπει να έχει τις ακόλουθες ιδιότητες σύμφωνα με τα DIN 16938:
- Εφελκυστική αντοχή : 15Nmm²
(Δοκιμή σύμφωνα με DIN 53455)
 - Παραμόρφωση κατά την θραύση (Δοκιμή : 200
σύμφωνα με DIN 53455
 - Αντίσταση στη διάδοση σχισίματος (Δοκιμή : >80 Nmm²
σύμφωνα με το DIN 16726, παρ. 5.8.2)(Πρόσθετη απαίτηση σε σχέση με το DIN 16938)
 - Δοκιμή πίεσης σε σχίσσιμο (4 bars/72h) : Δεν πρέπει να
Δοκιμή σύμφωνα με το DIN 16726 παρ.5.11 παρουσιάζει διαρροή.
 - Γενική κατάσταση του υλικού και μεταβολή : i. Δεν πρέπει να
των διαστάσεων μετά από παραμονή επί 6 παρουσιάζει
ώρες σε 80C φυσσαλίδες
ii. 2%
 - (Δοκιμή σύμφωνα με το DIN 16726, παρ. 5.13)
 - Αντίσταση στην αναδίπλωση εν ψυχρώ : Δεν πρέπει να
(Δοκιμή σύμφωνα με το DIN 16726, παρ. 5.14 παρουσιάζει ρωγμή σε
-20C

- (2) Εναλλακτικά, αντί για στεγανωτική μεμβράνη από μαλακό P.V.C. μπορεί να χρησιμοποιηθεί ένα φύλλο στεγανωτικής γεωμεμβράνης από «τροποποιημένο αιθυλενικό οσοπολύμερο» (ECB) ελαχίστου πάχους 2,0 χλσ υπερυψηλής αντοχής (14N/mm²)

- III Μετά τη στεγανωτική μεμβράνη, στερεώνεται, ελεύθερο μέχρι την κάτω στάθμη της στεγάνωσης, ένα προστατευτικό και στραγγιστικό φύλλο από πολυεστερικό, μηχανικής σύνδεσης, βελονωτό, μη υφασμένο γεωύφασμα, ελαχίστου βάρους 600 γραμ/μ² ενδεικτικού τύπου TERRAFIX της NAUE που θα πληροί τις παρακάτω προϋποθέσεις:

- Ελάχιστη εφελκυστική αντοχή σε θραύση (κατά : 1,5 KN/10cm
DIN 53857 -Strio tensile strenght)

- Μέγιστη παραμόρφωση επιμήκυνσης (κατά DIN : 50%
53857)

- IV Η οποιαδήποτε (σύμφωνα με τα παραπάνω) στεγανωτική μεμβράνη θα πρέπει να έχει τέτοιες δυνατότητες, ώστε να χαρακτηρίζεται ως «ανθεκτική στη ριζοβολία», σύμφωνα με το DIN 4062 και θα καλύπτεται από αντίστοιχο πιστοποιητικό του εργοστασίου παραγωγής της.
- V Οι ενώσεις των φύλλων της στεγανωτικής μεμβράνης θα γίνονται ΥΠΟΧΡΕΩΤΙΚΑ ΜΕ ΔΙΠΛΗ ΡΑΦΗ, με χρήση της ειδικής κατάλληλης μηχανής αυτογενούς συγκόλλησης και ο έλεγχος της στεγανότητας των ραφών θα γίνει με ΥΠΕΡΠΙΕΣΗ ΑΕΡΑ, με χρήση μανομέτρου. Ο έλεγχος της στεγανότητας των ραφών θα γίνεται παρουσία της Υπηρεσίας και θα συνταχθεί σχετικό πρωτόκολλο παραλαβής. Έλλειψη αυτού του πρωτοκόλλου συνιστά έλλειψη ουσιώδους επιμετρικού στοιχείου. Το ελάχιστο πλάτος της επικάλυψης των φύλλων στις ενώσεις θα είναι ίσο προς 0,10m
- VI Στην ακμή που σχηματίζεται μεταξύ του οριζόντιου φορέα και της κατακόρυφης επιφάνειας θα γίνει χρήση κατάλληλων ειδικών τεμαχίων ενίσχυσης (πχ ελασματοποιημένων, με μεταλλικό φύλλο ενίσχυσης) σύμφωνα με τα ειδικά σχέδια του οίκου κατασκευής της στεγανωτικής μεμβράνης.
- VII Στις θέσεις που θα κατασκευάζονται σωλήνες που θα διαπερνούν τη στεγανωτική μεμβράνη, θα γίνεται ειδική κατασκευή εξασφάλισης της στεγάνωσης, σύμφωνα με τα σχέδια του οίκου της κατασκευής της μεμβράνης
- VIII Στους αρμούς κατασκευής θα τοποθετείται η στεγανωτική ταινία (WATERSTOP) κατάλληλου πλάτους από P.V.C. σύμφωνα με ΠΚΕ
- IX Το εξωτερικό προστατευτικό - στραγγιστικό φύλλο γεωφάσματος 600 γραμ/μ2 της υποπαραγράφου γ, μπορεί να εφαρμοστεί στην περίπτωση μικρών ποσοτήτων διηθούμενων νερών και μέγιστου ύψους έργου (από όπου θα γίνεται με «ανατροπή» η επανεπίχωση) ίσο προς 6,00m περίπου, με την προϋπόθεση ότι η επανεπίχωση γίνεται με κοκκώδες υλικό «μεταβατικού επιχώματος»
- γ) Στην περίπτωση κατά την οποία η επανεπίχωση γίνεται με «ανατροπή» από μεγαλύτερο ύψος, ή/και στην περίπτωση κατά την οποία ο μέγιστος κόκκος του υλικού επανεπίχωσης είναι μεγαλύτερος από 80χλσ, τότε θα πρέπει να εφαρμόζεται βαρύτερος τύπος πολυεστερικού προστατευτικού γεωφάσματος (από το γεωφάσμα 600 γραμ/μ2) ή ακόμη και να κατασκευάζεται ένα φύλλο ελαφρού πολυεστερικού γεωφάσματος (300 γραμ/μ2) που στη συνέχεια θα προστατεύεται με την κατασκευή μιας οπτοπλινθοδομής προστασίας.
- δ) Στην περίπτωση επανεπίχωσης με υλικό που δεν στραγγίζει ή στην περίπτωση που υπάρχουν μεγαλύτερες ποσότητες νερού, τότε θα πρέπει να αντιμετωπισθεί η κατασκευή ειδικού φύλλου, αυξημένης δυνατότητας στράγγισης (πχ SECUDRAN ή ανάλογο) ύστερα από ειδική μελέτη.

11.6 ΕΡΓΑΣΙΕΣ (ΚΟΝΔΥΛΙΑ) ΤΟΥ ΤΙΜΟΛΟΓΙΟΥ ΠΟΥ ΠΡΟΔΙΑΓΡΑΦΟΝΤΑΙ ΣΕ ΑΥΤΟ ΤΟ ΑΡΘΡΟ

11.6.1 Επίχρισμα πατητό πάχους 1,5 εκ

Η εργασία περιλαμβάνει την προμήθεια και μεταφορά επί τόπου των έργων όλων των απαιτούμενων υλικών και την κατεργασία και τοποθέτησή τους, όπως τα ανωτέρω περιγράφονται λεπτομερώς στις παραγρ. 11.5.1 και 11.5.2.1 του παρόντος

11.6.2 Επίχρισμα πατητό πάχους 2,0 εκ

Η εργασία περιλαμβάνει την προμήθεια και μεταφορά επί τόπου των έργων όλων των

απαιτούμενων υλικών και την κατεργασία και τοποθέτησή τους, όπως τα ανωτέρω περιγράφονται λεπτομερώς στις παραγρ. 11.5.1 και 11.5.2.2 του παρόντος

11.6.3 Μόνωση με διπλή ασφαλική επάλειψη

Η εργασία περιλαμβάνει:

- α) Όλες τις διαδικασίες έγκρισης του στεγανοποιητικού συστήματος, όπως περιγράφονται στην παράγραφο 11.4.1 του παρόντος.
- β) Την προμήθεια και μεταφορά επί τόπου των έργων όλων των απαιτούμενων υλικών και την κατεργασία και τοποθέτηση τους, όπως τα ανωτέρω περιγράφονται λεπτομερώς στις παραγράφους 11.5.1 και 11.5.2.4 του παρόντος.

11.6.4 Μόνωση με διπλή στρώση ασφαλτόπανου και τσιμεντοκονίαμα

Η εργασία περιλαμβάνει:

- α) Όλες τις διαδικασίες έγκρισης του στεγανοποιητικού συστήματος όπως περιγράφονται στην παράγραφο 11.4.1 του παρόντος
- β) Την προμήθεια και μεταφορά επί τόπου των έργων όλων των απαιτούμενων υλικών και την κατεργασία και τοποθέτηση τους όπως τα ανωτέρω περιγράφονται λεπτομερώς στις παραγράφους 11.5.1 και 11.5.2.4 του παρόντος.

11.6.5 Στεγάνωση με μία ή δύο στρώσεις ειδικών μεμβρανών

Η εργασία περιλαμβάνει:

- α) Όλες τις διαδικασίες έγκρισης του στεγανοποιητικού συστήματος όπως περιγράφονται στην παράγρ. 11.4.1 του παρόντος
- β) Την προμήθεια και μεταφορά επί τόπου των έργων όλων των απαιτούμενων υλικών και την κατεργασία και τοποθέτηση τους, όπως τα ανωτέρω περιγράφονται λεπτομερώς στις παραγράφους 11.5.1, 11.5.2.5, 11.5.2.6, 11.5.2.8 και 11.5.2.9 του παρόντος.

11.6.6 Στεγανοποίηση επενδύσεων πασσαλοστοιχιών

Η εργασία περιλαμβάνει:

- α) Όλες οι διαδικασίες έγκρισης του στεγανοποιητικού συστήματος, όπως περιγράφονται, στην παράγραφο 11.4.1 του παρόντος.
- β) Την προμήθεια και μεταφορά επί τόπου των έργων όλων των απαιτούμενων υλικών και την κατεργασία και τοποθέτηση τους, όπως τα ανωτέρω περιγράφονται λεπτομερώς στις παραγράφους 11.5.1 και 11.5.2.7 του παρόντος.

11.7 ΕΠΙΜΕΤΡΗΣΗ ΚΑΙ ΠΛΗΡΩΜΗ

11.7.1 Επίχρισμα πατητό πάχους 1,5 εκ

- α) Η επιμέτρηση θα γίνεται σε μ² πραγματικά κατασκευασθέντος επιχρίσματος
- β) Στην τιμή μονάδος περιλαμβάνονται όλες οι δαπάνες των σχετικών εργασιών που προδιαγράφονται στο παρόν άρθρο και ειδικότερα στην παράγραφο 11.6.1 αυτού

11.7.2 Επίχρισμα πατητό πάχους 2,0εκ

- α) Η επιμέτρηση θα γίνεται σε μ² πραγματικά κατασκευασθέντος επιχρίσματος

- β) Στην τιμή μονάδος περιλαμβάνονται όλες οι δαπάνες των σχετικών εργασιών που προδιαγράφονται στο παρόν άρθρο και ειδικότερα στην παράγραφο 11.6.2 αυτού

11.7.3 Μόνωση με διπλή ασφαλική επάλειψη

- α) Η επιμέτρηση θα γίνεται σε μ² μόνωσης σύμφωνα με τα εγκεκριμένα σχέδια ή/και τις εντολές της Υπηρεσίας.
- β) Στην τιμή μονάδος περιλαμβάνονται όλες οι δαπάνες των εργασιών που προδιαγράφονται στο παρόν άρθρο και ειδικότερα στην παράγραφο 11.6.3 αυτού.

11.7.4 Μόνωση με διπλή στρώση ασφαλτόπανου και τσιμεντοκονίαμα

- α) Η επιμέτρηση θα γίνεται σε μ² μόνωσης, σύμφωνα με τα εγκεκριμένα σχέδια ή/και της εντολής της Υπηρεσίας, περιλαμβανομένων ανηγμένα και των οποιωνδήποτε επικαλύψεων.
- β) Στην τιμή μονάδας περιλαμβάνονται όλες οι δαπάνες των σχετικών εργασιών που προδιαγράφονται στο παρόν άρθρο και ειδικότερα στην παράγραφο 11.6.4 αυτού.

11.7.5 Στεγάνωση σε μία ή δύο στρώσεις ειδικών μεμβρανών

- α) Η επιμέτρηση θα γίνεται σε μ² στεγάνωσης, σύμφωνα με τα εγκεκριμένα σχέδια ή/και τις εντολές της Υπηρεσίας, περιλαμβανομένων ανηγμένα και των οποιωνδήποτε επικαλύψεων.
- β) Στην τιμή μονάδος περιλαμβάνονται όλες οι δαπάνες των σχετικών εργασιών που προδιαγράφονται στο παρόν άρθρο και ειδικότερα στην παράγραφο 11.6.5 αυτού.

11.7.6 Στεγανοποίηση επενδύσεων πασσαλοστοιχιών

- α) Η επιμέτρηση θα γίνεται σε μ² όψεως πασσαλοστοιχίας που στεγανώθηκε σύμφωνα με τα εγκεκριμένα σχέδια ή/και τις εντολές της Υπηρεσίας και ειδικότερα θα μετράται καθ' ύψος στο οποίο εφαρμόστηκε η στεγάνωση, κατά πλάτος δε το μήκος της όψης των πασσαλοστοιχιών μεταξύ των αξόνων των ακραίων πασσάλων στους οποίους εφαρμόστηκε στεγανοποίηση.
- β) Στην τιμή μονάδος περιλαμβάνονται όλες οι δαπάνες των σχετικών εργασιών που προδιαγράφονται στο παρόν άρθρο και ειδικότερα στην παράγραφο 11.6.6 αυτού
- γ) Επισημαίνεται ότι η τιμή μονάδος είναι ανεξάρτητη από τη διάμετρο των πασσάλων, την απόσταση μεταξύ τους, το ύψος που εφαρμόστηκε η στεγανοποίηση, το είδος και την διαπερατότητα του εδάφους, τις υδρολογικές συνθήκες και το τυχόν τμηματικό της κατασκευής.

Γ-12 ΑΝΤΙΡΡΥΠΑΝΤΙΚΗ ΕΠΑΛΕΙΨΗ

12.1 ΑΝΤΙΚΕΙΜΕΝΟ

Αντιρρυπαντική επάλειψη ορατών επιφανειών από σκυρόδεμα

12.2 ΕΦΑΡΜΟΣΤΕΕΣ ΠΡΟΔΙΑΓΡΑΦΕΣ

Οι καθοριζόμενες στο παρόν άρθρο προδιαγραφές

12.3 ΟΡΙΣΜΟΙ

«Αντιρρυπαντική επάλειψη» ορατών επιφανειών από Σκυρόδεμα νοείται η λήψη των κατάλληλων μέτρων ώστε να μην μπορεί να κολλάει μόνιμα οποιοδήποτε υλικό (χαρτί , πλαστικό κλπ) στις επιφάνειες του σκυροδέματος και οποιοσδήποτε χρωματισμός να μπορεί να καθαρίζεται εύκολα με νερό που εκτοξεύεται με πίεση ή με νερό και ένα κοινό καθαριστικό από αυτά που κυκλοφορούν στο εμπόριο.

12.4 ΕΙΔΙΚΑ ΧΑΡΑΚΤΗΡΙΣΤΙΚΑ ΤΩΝ ΕΡΓΑΣΙΩΝ

Ενδεικτικά αναφέρεται ότι μία τέτοια εργασία μπορεί να περιλαμβάνει;

- α. μία επάλειψη με υλικό το M.T.M. 77 και εν συνεχεία
- β. δύο επαλείψεις με το υλικό M.T.M. PA 78

Πάντως η Υπηρεσία δεν αναλαμβάνει καμία υποχρέωση σχετικά με την αποτελεσματικότητα αυτών των υλικών. Σημειώνεται ότι για την περίπτωση χρησιμοποίησης αυτών των υλικών, η παραπάνω εφαρμογή τριών συνολικά στρώσεων, όπως περιγράφεται, θεωρείται ως ελάχιστη απαίτηση για την κατασκευή της αντιρρυπαντικής επάλειψης.

12.5 ΤΕΧΝΙΚΕΣ ΚΑΙ ΣΥΜΒΑΤΙΚΕΣ ΠΡΟΔΙΑΓΡΑΦΕΣ ΥΛΙΚΩΝ ΚΑΙ ΕΡΓΑΣΙΑΣ

12.5.1 Υλικά

Το υλικό που θα χρησιμοποιηθεί για την αντιρρυπαντική επάλειψη θα πρέπει να έχει διάρκεια το λιγότερο τρία χρόνια, να μην καταστρέφει την επιφάνεια του σκυροδέματος, να είναι τελείως άχρωμο και να μην χρωματίζεται με το χρόνο, να μην είναι τοξικό και γενικά να μην προκαλεί οποιαδήποτε βλάβη στην επιφάνεια του σκυροδέματος.

12.5.2 Εργασία

Η εργασία θα γίνει με βάση τις οδηγίες (PROSPECTUS) του(ων) προμηθευτή(ων) (τρόπος επάλειψης), αριθμός στρώσεων κλπ) και θα είναι άκρως επιμελημένη)

12.5.3 Διαδικασίες επιλογής και εγκρίσεως του πιο κατάλληλου υλικού

12.5.3.1 Αμέσως μετά την εγκατάσταση του Αναδόχου στο έργο θα γίνουν δείγματα από τον Ανάδοχο με διάφορα αντιρρυπαντικά υλικά και τρόπους εργασίας, σύμφωνα με τις οδηγίες του προμηθευτή.

12.5.3.2 Δύο χρόνια αργότερα (ενώ δεν θα έχει τελειώσει ακόμη η κατασκευή του έργου) θα γίνουν δοκιμές στα δείγματα που κατασκευάστηκαν για εξαγωγή συμπερασμάτων σχετικά με την καταλληλότητα τους.

12.5.3.3 Στην συνέχεια ο Ανάδοχος θα επιλέξει από τα δείγματα που ενέκρινε η Υπηρεσία, το πιο κατάλληλο, κατά την κρίση του, υλικό με το οποίο και θα εκτελεσθεί η εργασία.

12.5.3.4 Εξυπακούεται ότι ο Ανάδοχος είναι ο αποκλειστικά υπεύθυνος για την επιλογή του αυτή

12.5.4 Παραλαβή εργασιών

Η παραλαβή της αντιρρυπαντικής επάλειψης θα γίνει τριάντα (30) μήνες μετά την βεβαιωμένη περαίωση των εργασιών και θα πρέπει να πληροί τους όρους που προδιαγράφονται παραπάνω.

12.6 ΕΡΓΑΣΙΕΣ (ΚΟΝΔΥΛΙΑ) ΤΟΥ ΤΙΜΟΛΟΓΙΟΥ ΠΟΥ ΠΡΟΔΙΑΓΡΑΦΟΝΤΑΙ ΣΕ ΑΥΤΟ ΤΟ ΑΡΘΡΟ

12.6.1 Αντιρρυπαντική επάλειψη

Η εργασία περιλαμβάνει

- α) Όλες τις διαδικασίες, όπως περιγράφονται στην παράγραφο 12.5.3 του παρόντος, έγκρισης και επιλογής του κατάλληλου υλικού.
- β) Την προμήθεια και μεταφορά επί τόπου των έργων του υλικού επάλειψης.
- γ) Την επάλειψη της επιφανείας του σκυροδέματος, στις απαιτούμενες στρώσεις και σύμφωνα με τις οδηγίες του προμηθευτή.
- δ) Την χρήση μηχανημάτων, συσκευών, βοηθητικών κατασκευών, ικριωμάτων κλπ.

12.7 ΕΠΙΜΕΤΡΗΣΗ ΚΑΙ ΠΛΗΡΩΜΗ

12.7.1 Η επιμέτρηση θα γίνει σε μ2 έτοιμης αντιρρυπαντικής επάλειψης

12.7.2 Στην τιμή μονάδος περιλαμβάνονται όλες οι δαπάνες των σχετικών εργασιών που προδιαγράφονται στο παρόν άρθρο και ειδικότερα στην παράγραφο 12.6.1 αυτού.

12.7.3 Η πληρωμή της εργασίας θα γίνει όπως παρακάτω:

- α) Αμέσως μετά την εκτέλεση της εργασίας θα πληρωθεί ποσοστό ίσο με το εβδομήντα τοις εκατό (70%) της τιμής του τιμολογίου.
- β) Το υπόλοιπο τριάντα τοις εκατό (30%) θα πληρωθεί μετά την παραλαβή της εργασίας που θα γίνει σύμφωνα με τα καθοριζόμενα στην παράγραφο 12.5.4 του παρόντος.

Γ - 13 ΑΡΜΟΙ ΣΥΣΤΟΛΟΔΙΑΣΤΟΛΗΣ ΓΕΦΥΡΩΝ

13.1 ΑΝΤΙΚΕΙΜΕΝΟ

- 13.1.1 Στεγανοί αρμοί διαστολής γεφυρών ολικού εύρους μετακίνησης μεγαλύτερου από 60 χλστ ανηγμένοι σε αρμό ολικού εύρους μετακίνησης 100 χλστ
- 13.1.2 Στεγανοί αρμοί διαστολής οδοστρώματος γεφυρών ολικού εύρους μετακίνησης μεγαλύτερου από 20 χλστ και μέχρι 60 χλστ.
- 13.1.3 Στεγανοί αρμοί διαστολής οδοστρώματος γεφυρών ολικού εύρους μετακίνησης από 10 χλστ μέχρι 20 χλστ.
- 13.1.4 Στεγανοί αρμοί διαστολής οδοστρώματος γεφυρών ολικού εύρους μετακίνησης μέχρι και 10 χλστ.

13.2 ΕΦΑΡΜΟΣΤΕΕΣ ΠΡΟΔΙΑΓΡΑΦΕΣ

Οι αρμοί συστολο-διαστολής θα πρέπει να έχουν τα κατάλληλα χαρακτηριστικά να ανταποκριθούν :

- α. Στις μετακινήσεις που θα προκύψουν από τη μελέτη για τους δυσμενείς συνδυασμούς φορτίσεων και μετατοπίσεων που ορίζονται στους όρους δημοπράτησης π.χ.Τεχνική μελέτη, Κανονισμός Μελετών-Ερευνών (Κ.Μ.Ε) κλπ..
- β. Στην κλάση φορτίων των γεφυρών που προβλέπεται να είναι η κλάση SLW 60/SLW 30 για όλες τις γέφυρες, οχετούς κλπ.
- γ. Στην ομαλή και αθόρυβη διέλευση των οχημάτων και την απόσβεση κραδασμών, που να μειώνει στο ελάχιστο την όχληση των επιβατών των οχημάτων.

13.3 ΟΡΙΣΜΟΙ

«Αρμοί συστολο-διαστολής γεφυρών νοούνται τα στοιχεία των γεφυρών τα οποία χρησιμοποιούνται στο να απισωθούν οι παραμορφώσεις των γεφυρών σε σχέση με το οδόστρωμα που βρίσκεται στο σταθερό έδαφος και ιδιαίτερα οι αλλαγές μήκους και κλίσεων μεταξύ τμημάτων των γεφυρών .Ονομάζονται και αρμοί καταστρώματος.

13.4 ΕΙΔΙΚΑ ΧΑΡΑΚΤΗΡΙΣΤΙΚΑ ΤΩΝ ΕΡΓΑΣΙΩΝ

- α. Θα πρέπει να έχουν παρθεί όλα τα κατάλληλα μέτρα (και θα γίνεται ειδική αναφορά κατά την υποβολή των στοιχείων του αρμού που θα γίνει από τον Ανάδοχο στην Υπηρεσία για έγκριση αποδοχής του αρμού) για το σύστημα αντιδιαβρωτικής προστασίας που προβλέπεται από τον κατασκευαστή του αρμού και που θα πρέπει να ανταποκρίνεται στις τοπικές συνθήκες.
- β. Για την εγκατάσταση των αρμών συστολο-διαστολής των γεφυρών, θα χρησιμοποιηθούν πεπειραμένοι τεχνίτες που θα παρουσιάσουν πιστοποιητικά είτε από το εργοστάσιο κατασκευής, είτε από τους αντιπροσώπους των αρμών που θα χρησιμοποιηθούν.
- γ. Το κενό του αρμού θα προσδιορίζεται και κατασκευάζεται σύμφωνα με τη μέση θερμοκρασία της γέφυρας κατά την ώρα της εγκατάστασης και σύμφωνα με το DIN 1072 κ BEIBLATT ZU DIN 1072
- δ. Η στεγάνωση του καταστρώματος της γέφυρας θα σχεδιαστεί έτσι, ώστε στη θέση του αρμού διαστολής να επιτυγχάνεται στεγανή σφράγιση.
- ε. Στην περίπτωση που οι αρμοί καλούνται να αναλάβουν μετατοπίσεις και κατά την

εγκάρσια έννοια (δηλαδή σε δύο διευθύνσεις) ο Ανάδοχος υποχρεούται να προσκομίσει πιστοποιητικό του εργοστασίου κατασκευής στο οποίο να βεβαιώνεται η δυνατότητα του αρμού για την ανάληψη τέτοιων μετατοπίσεων.

- στ. Εκτός από τα ενσωματωμένα στοιχεία, όλα τα υπόλοιπα συστατικά στοιχεία του συστήματος θα είναι επισκέψιμα, για περιοδικές επιθεωρήσεις και αν είναι απαραίτητο, για τυχόν αντικατάσταση.
- ζ. Οι χαλύβδινοι αρμοί με σφραγιστικά στοιχεία NEOPRENE δεν επιτρέπεται να έχουν σε καμία περίπτωση διάκενο μεταξύ των μεταλλικών προφίλ μεγαλύτερο των 80 χλστ.(πχ. για αρμούς της PROCEQ S.A. ZURICH τύπου TENSA - ACME και TENSA - LASTIC επιτρέπονται όλοι οι τύποι TENSA - ACME και για τους τύπους TENSA - LASTIC επιτρέπονται οι τύποι F-L 60 και τα πολλαπλάσια του 60,δηλ.F-L 120, F-L 180 κλπ., όπως επίσης και οι τύποι F- L 80 και τα πολλαπλάσια του 80, δηλ. F- L 160, F-L 240 κλπ.).

13.5 ΤΕΧΝΙΚΕΣ ΚΑΙ ΣΥΜΒΑΤΙΚΕΣ ΠΡΟΔΙΑΓΡΑΦΕΣ ΥΛΙΚΩΝ ΚΑΙ ΕΡΓΑΣΙΑΣ

13.5.1 Γενικά

Οι αρμοί συστολο-διαστολής αποτελούν τα ευαίσθητα σημεία της γέφυρας και παθαίνουν συχνά ζημιές ενώ η συντήρησή τους είναι δαπανηρή. Γι' αυτό θα πρέπει να δοθεί ιδιαίτερη προσοχή κατά τη διαστασιολόγηση και κατασκευαστική διαμόρφωσή τους. Οι αρμοί πρέπει να κατασκευάζονται στέρεοι με ισχυρή αγκύρωση, επειδή η κρουστική τους καταπόνηση είναι υψηλή ακόμη και όταν η θέση τους είναι μόνον ελαφρά ανισόπεδη. Συνεπώς θα πρέπει να εκλέγεται ο καλύτερος και ανθεκτικότερος αρμός διαστολής, θα αγκυρώνεται πολύ ισχυρά και θα ενσωματώνεται στο οδόστρωμα με μεγάλη ακρίβεια.

Η ένταση που αναπτύσσεται στους αρμούς συστολο-διαστολής είναι τόσο πολύμορφη όσο και οι αιτίες της και είναι σχετικά άγνωστο το μέγεθος των δυνάμεων σε έναν αρμό διαστολής.

Σε όλους τους αρμούς συστολο-διαστολής αναπτύσσονται διαμήκεις δυνάμεις λόγω αντιστάσεων κίνησης, τριβών κ.α. που ανάλογα με την μέθοδο κατασκευής μπορεί να διαφέρουν πολύ. Τον χειμώνα ιδιαίτερα είναι δυνατό να προκύψουν μεγάλες αντιστάσεις σε τυχόν επιμήκυνση της γέφυρας λόγω σχηματισμού πάγου στους αρμούς. Παρατηρήθηκαν Η10KN/m πλάτους της γέφυρας και μάλιστα σε αρμούς από ελαστικό. Οι αγκυρώσεις των τμημάτων του αρμού πρέπει να είναι ισχυρές αλλά και το θωράκιο πρόσβασης πρέπει να μπορεί να παραλάβει αυτές τις οριζόντιες δυνάμεις.

Η εκλογή του αρμού συστολο-διαστολής εξαρτάται από τον απαιτούμενο δρόμο μήκυνσης, ο οποίος πρέπει να υπολογίζεται όπως οι δρόμοι των εφεδράνων για ακραίες τιμές των δράσεων με ένα περιθώριο ασφαλείας.

Επειδή το νερό που εισέρχεται στους αρμούς συστολο-διαστολής διαβρέχει και τις επιφάνειες του σκυροδέματος πίσω από τον αρμό και τις λερώνει και τελικά πρέπει να αποχετευτεί, ενώ προκαλεί και διάβρωση αν περιέχει διάφορα άλατα, οι αρμοί πρέπει να είναι υδατοστεγανοί.

Η στεγάνωση των αρμών διαστολής καθώς και των αρμών κατασκευής στο φορέα των γεφυρών, στα ακρόβαθρα, τα περύγια, τοίχους αντιστήριξης, οχετούς και λοιπές κατασκευές θα γίνει σύμφωνα με τα αντίστοιχα Π.Κ.Ε. – και ειδικά για τους αρμούς γεφυρών – σύμφωνα με το παρόν άρθρο.

13.5.2 Υλικά

Οι Αρμοί ολικής μετακίνησης μεγαλύτερης από 20 χλστ. είναι εργοστασιακής προέλευσης (από ειδικευμένα εργοστάσια) στεγανού τύπου (WATER TIGHT EXPANSION JOINTS).

Για την περίπτωση αρμών ολικής μετακίνησης μικρότερης ή ίσης προς 20 χλστ. είναι

δυνατόν να χρησιμοποιηθούν “βυθισμένοι τύποι αρμών” που καλύπτονται από ασφαλικές στρώσεις.

Για τους αρμούς ολικής μετακίνησης ίσης προς (d_1) 10 χλστ $<d_1 \leq 20$ χλστ. μπορούν να χρησιμοποιηθούν αρμοί από ελαστικό τύπου DECK FLASHING DF 6 της EXPANDITE ή τύπου SERVICEAL TYPE B της SERVICISED, προστατευμένο με γαλβανισμένο χαλύβδινο έλασμα διατομής 15x200 χλστ. ή άλλοι ανάλογοι αρμοί που να εξασφαλίζουν τις απαιτήσεις των παραγράφων 13.2 και 13.4 του παρόντος

Για αρμούς ολικής μετακίνησης d_2 ίσης προς (d_2) ≤ 10 χλστ. μπορούν να χρησιμοποιηθούν οι αρμοί από ελαστικό (χωρίς ενίσχυση από χαλύβδινο έλασμα) των ίδιων παραπάνω οίκων EXPANDITE ή SERVICISED ή άλλοι ανάλογοι αρμοί που να εξασφαλίζουν τις απαιτήσεις των παραγράφων 13.2 και 13.4 του παρόντος.

13.5.3 Πίνακας Αποδεκτών τύπων αρμών

Οι παρακάτω τύποι αρμών συστολο-διαστολής γίνονται δεκτοί και εφόσον δεν δημιουργούνται αντενδείξεις από το στατικό και δυναμικό σύστημα λειτουργίας της γέφυρας.

- α. Ελαστομεταλλικοί αρμοί τύπου TRANSFLEX (παραγωγής EXPANDITE, SERVICISED, ALGA, GENERAL, TIRE TIRE AND RUBBER COMPANY, GUTEHOFFNUNGSHUTTE, MAN) που να πληρούν τις απαιτήσεις των προβλεπομένων μετακινήσεων, ή ανάλογοι.
- β. Χαλύβδινοι αρμοί με σφραγιστικά στοιχεία NEOPRENE συστήματος RUB της RHEINSTAHL UNION BRUECKENBAU AG (παραγωγής THYSSEN ή ALGA) που να πληρούν τις απαιτήσεις των προβλεπομένων μετακινήσεων ή ανάλογοι.
- γ. Χαλύβδινοι αρμοί της PROCEQ S.A., ZURICH με σφραγιστικά στοιχεία NEOPRENE, τύπου TENSA-ACME ή TENSA-LASTIC, που να πληρούν τις απαιτήσεις των προβλεπομένων μετακινήσεων ή ανάλογοι.
- δ. Χαλύβδινοι αρμοί, τύπου D, με σφραγιστικά στοιχεία NEOPRENE της MAURER SOHNE, που να πληρούν τις απαιτήσεις των προβλεπομένων μετακινήσεων ή ανάλογοι.
- ε. Μεταλλικοί αρμοί τύπου W της CIPEC με σφραγιστικά στοιχεία NEOPRENE, που να πληρούν τις απαιτήσεις των προβλεπομένων μετακινήσεων ή ανάλογοι.
- στ. Ελαστομεταλλικός αρμός JUNTA-SPAN 021 της CTT/STRONGHOLD INTERNATIONAL LTD κατασκευασμένος σύμφωνα με τους κανονισμούς Δυτικής Γερμανίας, που να πληρούν τις απαιτήσεις των προβλεπομένων μετακινήσεων ή ανάλογοι.
- ζ. Χαλύβδινοι αρμοί με σφραγιστικά στοιχεία NEOPRENE της TESIT-HONEL τύπου HONEL (161N, 162N, κλπ. μέχρι 176N), που να πληρούν τις απαιτήσεις των προβλεπομένων μετακινήσεων ή ανάλογοι.
- η. Χαλύβδινοι αρμοί με σφραγιστικά στοιχεία NEOPRENE της SOLLINGER HUTTE τύπου WSF, που να πληρούν τις απαιτήσεις των προβλεπομένων μετακινήσεων ή ανάλογοι.

Οι αρμοί, ανεξάρτητα από τον τύπο τους, πρέπει να διαστασιολογηθούν για να αντέχουν τις καταπονήσεις από την κυκλοφορία και ιδιαίτερα τις δυναμικές καταπονήσεις που οφείλονται σε κάποιο ελάττωμα (π.χ. τοποθέτησης, συμμόρφωσης προς τα ακριβή υψόμετρα κλπ.).

Στην περίπτωση διαπίστωσης ελαττώματος στον αρμό μέχρι και την παραλαβή του έργου, ο Ανάδοχος είναι υποχρεωμένος να αντικαταστήσει τον αρμό με αρμό άλλου τύπου κατά την απόλυτη κρίση της Υπηρεσίας.

13.5.4 Τελειώματα τύπου Δ

Για άλλους τύπους αρμών, που να τηρούν τα επιτάγματα των όρων δημοπράτησης, ο τύπος αρμού που θα προταθεί από τον Ανάδοχο υπόκειται στην έγκριση της Υπηρεσίας, η οποία μπορεί να ζητήσει από τον Ανάδοχο την τροποποίηση του αρμού μέχρι πλήρους ικανοποίησής της. Θα τηρούνται οι παρακάτω προδιαγραφές, συμπληρωματικά στα επιτάγματα των παραγράφων 13.2 και 13.4 του παρόντος άρθρου.

- α. Η πάνω στάθμη των σφραγιστικών στοιχείων θα βρίσκεται σε εσοχή, χαμηλότερα από την τελική επιφάνεια της οδού, τα δε στοιχεία αυτά θα στερεώνονται με μηχανικό γάντζωμα πάνω στις διαχωριστικές σιδηροδοκούς.
- β. Για την περίπτωση χρήσης δυο ή περισσότερων σφραγιστικών στοιχείων θα προβλέπονται μέσα θετικής εξασφάλισης της ισοκατανομής του όλου ανοίγματος του αρμού σε όλα τα σφραγιστικά στοιχεία.
- γ. Η διαμόρφωση των σφραγιστικών στοιχείων θα είναι τέτοια, ώστε αυτά να αυτοκαθαρίζονται και να δημιουργούνται χαμηλές θλιπτικές τάσεις.
- δ. Στα άκρα των σφραγιστικών στοιχείων θα προβλέπονται στεγανά πώματα.
- ε. Έδρανα και προφορτισμένες συσκευές, συγκράτησης από πολυουρεθάνη, ή άλλο κατάλληλο υλικό, θα εξασφαλίζουν μόνιμη και σταθερή έδραση των κινητών σιδηρών στοιχείων, καθώς και την αθόρυβη λειτουργία τους.
- στ. Οι επάλληλες ολισθένουσες επιφάνειες θα είναι από PTFE και ανοξειδωτο χάλυβα.

13.6 ΕΡΓΑΣΙΕΣ ΤΟΥ ΤΙΜΟΛΟΓΙΟΥ ΠΟΥ ΠΡΟΔΙΑΓΡΑΦΟΝΤΑΙ ΣΕ ΑΥΤΟ ΤΟ ΑΡΘΡΟ

13.6.1 Οι αρμοί συστολοδιαστολής γεφυρών που προδιαγράφονται σε αυτό το άρθρο καλύπτουν τις παρακάτω εργασίες:

13.6.1.1 Στεγανοί αρμοί διαστολής γεφυρών ολικού εύρους μετακίνησης μεγαλύτερου από 60 χλστ ανηγμένοι σε αρμό ολικού εύρους μετακίνησης 100 χλστ.

13.6.1.2 Στεγανοί αρμοί διαστολής οδοστρώματος γεφυρών ολικού εύρους μετακίνησης μεγαλύτερου από 20 χλστ και μέχρι 60 χλστ

13.6.1.3 Στεγανοί αρμοί διαστολής οδοστρώματος γεφυρών ολικού εύρους μετακίνησης από 10 χλστ έως 20 χλστ

13.6.1.4 Στεγανοί αρμοί διαστολής οδοστρώματος γεφυρών ολικού εύρους μετακίνησης μέχρι και 10 χλστ

13.6.2 Όλες οι παραπάνω εργασίες περιλαμβάνουν:

- α) Την κατασκευή των αρμών συστολο-διαστολής στο εργοστάσιο.
- β) Την έκδοση οδηγιών τοποθέτησης, ρύθμισης συντήρησής τους κλπ
- γ) Την εγκατάστασή τους πάνω στην γέφυρα
- δ) Την προμήθεια μεταφορά επί τόπου των έργων, επεξεργασία και τοποθέτηση του υλικού σφράγισης των αρμών, ύστερα από προηγούμενο καθαρισμό ή κοπή τους.

13.7 ΕΠΙΜΕΤΡΗΣΗ ΚΑΙ ΠΛΗΡΩΜΗ

13.7.1 Η επιμέτρηση θα γίνεται σε μέτρα μήκους εγκατεστημένων στεγανών αρμών διαστολής

οδοστρώματος γεφυρών, ανάλογα με το ολικό εύρος μετακίνησής τους.

13.7.2 Η πληρωμή θα γίνεται ανάλογα με το ολικό εύρος μετακίνησης των αρμών.

13.7.3 Στην τιμή μονάδας περιλαμβάνονται όλες οι δαπάνες των σχετικών εργασιών που προδιαγράφονται στο παρόν άρθρο και ειδικότερο στην παράγραφο 13.6.2 αυτού.

13.7.4 Διευκρινίζονται τα ακόλουθα:

α) Η τιμή μονάδος ανά μέτρο μήκους αρμού ολικού εύρους μετακίνησης μεταξύ 20 και 60 χλστ θα καθορίζεται σύμφωνα με τον παρακάτω τύπο και τις σχετικές επεξηγήσεις

$$\Pi = l \times [Dk/60] \times T_{\alpha}$$

όπου :

Π = Πληρωμή Αναδόχου.

l = Μήκος αρμού οδοστρώματος που πραγματικά κατασκευάστηκε στο έργο με ονομαστικό ολικό εύρος μετακινήσεων του αρμού (Dk) μεγαλύτερο ή ίσο προς το απαιτούμενο σύμφωνα με τη μελέτη ολικό εύρος μετακινήσεων (D_{α}).

Dk = Ολικό εύρος μετακίνησης (χλστ) του αρμού που χρησιμοποιήθηκε σύμφωνα με τους επίσημους κατάλογους των PROSPECTUS ή/και των συνοδευτικών εγγράφων των βιομηχανικού Οίκου παραγωγής του αρμού.

(1) Ο λόγος $[Dk/60]$ για την περίπτωση $Dk \leq 30$ χλστ. θα παίρνει τιμή ίση προς 0,50.

(2) Ο λόγος $[Dk/60]$ για την περίπτωση 30 χλστ. $< Dk < 60$ χλστ. θα παίρνει τιμή ίση προς 0,75.

(3) Η αριθμητική τιμή του λόγου $[Dk/60]$ θα εφαρμόζεται αυτούσια στον τύπο πληρωμής του Αναδόχου για την περίπτωση όπου $Dk \geq 60$ χλστ.

T_{α} = Τιμή μονάδας που αντιστοιχεί σε τιμή ανά μέτρο μήκους εγκατεστημένου αρμού οδοστρώματος ολικού εύρους μετακινήσεων ίσου προς 60 χλστ.

β) Η τιμή μονάδος ανά μέτρο μήκους αρμού ολικού εύρους μετακίνησης μεταξύ 60 και 100 χλστ θα καθορίζεται σύμφωνα με τον παρακάτω τύπο και τις σχετικές επεξηγήσεις.

$$\Pi = l \times [Dk/100] \times T_{\beta}$$

όπου :

Π = Πληρωμή Αναδόχου.

l = Μήκος αρμού οδοστρώματος που πραγματικά κατασκευάστηκε στο έργο με ονομαστικό ολικό εύρος μετακινήσεων του αρμού (Dk) μεγαλύτερο ή ίσο προς το απαιτούμενο σύμφωνα με τη μελέτη ολικό εύρος μετακινήσεων (D_{β}).

Dk = Ολικό εύρος μετακίνησης (χλστ) του αρμού που χρησιμοποιήθηκε σύμφωνα με τους επίσημους κατάλογους των PROSPECTUS ή/και των συνοδευτικών εγγράφων των βιομηχανικού Οίκου παραγωγής του αρμού.

(1) Ο λόγος $[Dk/100]$ για την περίπτωση $Dk \leq 75$ χλστ. θα παίρνει τιμή ίση προς 0,50.

(2) Ο λόγος $[Dk/100]$ για την περίπτωση 75 χλστ. $< Dk < 100$ χλστ. θα παίρνει τιμή ίση προς 0,75.

(3) Η αριθμητική τιμή του λόγου $[Dk/100]$ θα εφαρμόζεται αυτούσια στον τύπο πληρωμής του Αναδόχου για την περίπτωση όπου $Dk \geq 100$ χλστ.

T_{m} = Τιμή μονάδας που αντιστοιχεί σε τιμή ανά μέτρο μήκους εγκατεστημένου αρμού οδοστρώματος ολικού εύρους μετακινήσεων ίσου προς 100 χλστ.

Γ - 14 ΕΦΕΔΡΑΝΑ ΓΕΦΥΡΩΝ

14.1 ΑΝΤΙΚΕΙΜΕΝΟ

Κατασκευή και τοποθέτηση εφέδρανων γεφυρών διαφόρων τύπων

14.2 ΕΦΑΡΜΟΣΤΕΕΣ ΠΡΟΔΙΑΓΡΑΦΕΣ

Γενικά τα εφέδρανα των γεφυρών θα σχεδιάζονται θα συναρμολογούνται και θα τοποθετούνται σύμφωνα με τις απαιτήσεις του DIN 4141.

Για τα ελαστομεταλλικά εφέδρανα θα έχουν ισχύ και οι παρακάτω κανονισμοί:

- (1) Γερμανικοί κανονισμοί για ελαστικά εφέδρανα (DDR-NORM TGL 18204)
- (2) Αγγλικοί κανονισμοί για χρήση ελαστικών εφεδράνων σε οδογέφυρες (MEMORANDUM NO 802)
- (3) Ιταλικές προδιαγραφές για ελαστικά εφέδρανα (CNR-UNI 10018-72)

14.3 ΟΡΙΣΜΟΙ

«Εφέδρανα γεφυρών» νοούνται οι στηρίξεις μέσω των οποίων μεταφέρονται όλες οι κατακόρυφες και οριζόντιες δυνάμεις στα ακρόβαθρα, μεσόβαθρα και υποστυλώματα

14.4 ΕΙΔΙΚΑ ΧΑΡΑΚΤΗΡΙΣΤΙΚΑ ΤΩΝ ΕΡΓΑΣΙΩΝ

Οι τύποι των εφεδράνων, ο τρόπος τοποθέτησης και το πρόγραμμα ποιοτικού ελέγχου τους θα προταθούν εγκαίρως από τον Ανάδοχο και υπόκεινται στην έγκριση της Υπηρεσίας. Για την περίπτωση που στα Τεύχη Δημοπράτησης προβλέπεται η συμμετοχή Οίκου Ποιοτικού Ελέγχου (Ο.Π.Ε.) τα παραπάνω στοιχεία των προτάσεων του Αναδόχου θα πρέπει να έχουν οριοθετηθεί από τον Ο.Π.Ε. πριν την υποβολή τους στην Υπηρεσία. Οι εν λόγω προτάσεις θα πρέπει να ανταποκρίνονται στις απαιτήσεις του παρόντος άρθρου και των σχετικών άρθρων και λοιπών τευχών Δημοπράτησης.

14.5 ΤΕΧΝΙΚΕΣ ΚΑΙ ΣΥΜΒΑΤΙΚΕΣ ΠΡΟΔΙΑΓΡΑΦΕΣ ΥΛΙΚΩΝ ΚΑΙ ΕΡΓΑΣΙΑΣ

14.5.1 Γενικά

- α. Τα εφέδρανα γεφυρών πρέπει κατά κανόνα να κεντρώνουν τις κατακόρυφες αντιδράσεις, δηλαδή να «δένουν» έτσι τις δυνάμεις, ώστε η γραμμή δράσης τους για την καταπόνηση της υποδομής να είναι ορισμένη.

Κατά κανόνα δεν επιτυγχάνεται απόλυτη κέντρωση σε μία γραμμή ή μία ευθεία και συνεπώς σε κάθε είδος εφεδράνου πρέπει να λαμβάνονται υπόψη οι πιθανές εκκεντρότητες.

Η κέντρωση εξυπηρετεί και την μόρφωση της άρθρωσης η οποία θα επιτρέψει στροφή του εφεδράνου ώστε η αναδομή να πάρει τις βυθίσεις της χωρίς καταναγκασμούς και να αναπτυχθεί η προβλεπόμενη από τους στατικούς υπολογισμούς γωνία στροφής στη στήριξη. Η γραμμική άρθρωση επιτρέπει στροφές μόνον σε μία διεύθυνση, ενώ οι σημειακές σε όλες τις διευθύνσεις, ανάλογα με τις βυθίσεις των κυρίων δοκών και των διαδοκίδων στήριξης ή με μία μεταβαλλόμενη βύθιση πλάκας

- β. Για όλα τα εφέδρανα πρέπει να προβλέπεται μέθοδος στερεώσεως τέτοια ώστε οποιοδήποτε εφέδρανο να μπορεί να απομακρύνεται και ακολούθως να αντικαθίσταται

- γ. Τα στοιχεία του καταστρώματος και της υποδομής πρέπει να σχεδιάζονται έτσι ώστε να παρέχεται ο απαιτούμενος χώρος προκειμένου να είναι δυνατή η χρήση

γρύλλων για προσωρινή στήριξη του καταστρώματος όσο θα αντικαθίστανται τα εφέδρανα.

14.5.2 Είδη εφεδρανων αναφορικά με τη δυνατότητα στροφής τους

14.5.2.1 Εφέδρανα με δυνατότητα στροφής κατά μήκος του άξονα της γέφυρας.

14.5.2.2 Εφέδρανα με δυνατότητα στροφής εγκάρσια του άξονα της γέφυρας

14.5.3 Είδη εφεδρανων αναφορικά με τη δυνατότητα μετακίνησής τους.

14.5.3.1 Σταθερά εφέδρανα

Τα εφέδρανα αυτά πρέπει να μπορούν να μεταβιβάσουν αντιδράσεις λόγω g και q (κατακόρυφες), λόγω τροχοπεδήσεως H_B (οριζόντιες κατά μήκος του άξονα της γέφυρας, λόγω ανέμου H_w και φυγόκεντρου δυνάμεως H_f (κάθετος στον άξονα της γέφυρας).

14.5.3.2 Κινητά εφέδρανα

Πρέπει να επιτρέπουν μεταβολές μήκους της ανωδομής λόγω μεταβολών θερμοκρασίας ΔT , λόγω συστολής από ξήρανση και ερπυσμού του σκυροδέματος, λόγω βράχυνσης της ανωδομής εξαιτίας της προέντασης και λόγω βυθίσεων ($-\Delta 1$ κατά τον κεντροβαρικό άξονα αλλά $+\Delta 1$ στο ύψος της στήριξης)

Κατά μήκος μετακίνησης των κινητών εφεδράνων μεσοβάθρων ή ακροβάθρων είναι δυνατόν να προκύψουν και λόγω άνισων καθιζήσεων των διαφόρων σημείων του θεμελίου του βάθρου.

14.5.3.3. Εφελκούμενα εφέδρανα

Αρνητική αντίδραση στηρίζεως (εφελκυσμός εφεδράνου) μπορεί να απαιτήσει εφέδρανο εφελκυσμού (ή αντίβαρο)

14.5.4 Είδη εφεδράνων αναφορικά με τα υλικά κατασκευής τους

14.5.4.1 Μεταλλικά εφέδρανα

KENO

14.5.4.2 Ελαστομεταλλικά εφέδρανα

Τα ελαστομεταλλικά εφέδρανα γεφυρών θα είναι ελασματοποιημένα (LAMINATED) ελαστομεταλλικά εφέδρανα, τα οποία θα πρέπει να τηρούν τις παρακάτω προδιαγραφές.

Τα εφέδρανα θα είναι προκατασκευασμένα στις προβλεπόμενες διαστάσεις τους (πλάτος, μήκος και ύψος, με τις απαιτούμενες επάλληλες στρώσεις ελαστομερούς), για να μπορούν να αναλάβουν τα προβλεπόμενα από τη μελέτη φορτία (οριζόντια, κατακόρυφα) στροφές και μετακινήσεις.

Τα μεταλλικά ελάσματα θα είναι κατάλληλα διαμορφωμένα με (στρογγυλεμένες ακμές κλπ) και θα έχουν ενσωματωθεί με βουλκανισμό στο ελαστομερές. Όλες οι χαλύβδινες πλάκες θα είναι περιβλημένες με ελαστομερές (για την προστασία από τη σκουριά)

Γίνονται δεκτά (εφόσον πληρούν τους όρους δημοπράτησης) τα παρακάτω ελαστομεταλλικά εφέδρανα, παραγωγής ενός από τους αναφερόμενους βιομηχανικούς και εμπορικούς οίκους.

- (1) Εφέδρανα τύπου NEOARM της FIPSPA PADOVA ή ανάλογα
- (2) Εφέδρανα τύπου LASTO (ανάλογα προς τις απαιτήσεις της μελέτης) της PROCEQ SA ZURICH ή ανάλογα
- (3) Εφέδρανα τύπου GUMBA της GUMBA GMBH GERMANY ή ανάλογα

- (4) Εφέδρανα τύπου HERCULES της GUTEHOFFNUNGS HUTTE (πρώην ESSLINGEN) ή ανάλογα
- (5) Εφέδρανα τύπου ES, ESV, ESD της MAURER SOHNE ή ανάλογα
- (6) Εφέδρανα τύπου VULCANISED LAMINATED BEARING της PSC EQUIPMENT LTD ή ανάλογα
- (7) Τα εφέδρανα τύπου SLIDE-BLOCK-Type B της CTT/STRONGHOLD INTERNATIONAL LTD (Με κατασκευή των εφεδράνων σύμφωνα με τους κανονισμούς Δυτικής Γερμανίας) ή ανάλογα

14.5.4.3 Εφέδρανα σημειακού τύπου από εγκιβωτισμένο ελαστικό (pot bearings)

Τα εφέδρανα αυτά θα είναι βιομηχανικής κατασκευής και θα έχουν κατασκευαστεί σύμφωνα με τους όρους δημοπράτησης και τις απαιτήσεις της τεχνικής μελέτης ώστε να ανταποκριθούν:

- Στους προβλεπόμενους δυσμενέστερους συνδυασμούς φορτίων (μέγιστο κατακόρυφο με τα αντίστοιχα οριζόντια, μέγιστο οριζόντιο φορτίο με το αντίστοιχο κατακόρυφο κλπ)
- Στις προβλεπόμενες στροφές
- Στις προβλεπόμενες μετακινήσεις κατά μέγεθος και Διεύθυνση (σταθερά εφέδρανα, εφέδρανα κινητά κατά μία κατεύθυνση και εφέδρανα κινητά κατά δύο κατευθύνσεις)

Τα εφέδρανα θα πρέπει να είναι διαμορφωμένα κατάλληλα ώστε να εξασφαλίσουν τυχόν απαιτούμενη προσωρινή παγίωση του φορέα κατά τη φάση της κατασκευής.

Τα εφέδρανα αυτά θα αποτελούνται από ένα χαλύβδινο δοχείο κατάλληλα υπολογισμένο και κατασκευασμένο που περιέχει ένα άοπλο ελαστικό φύλλο NEOPRENE και που σφραγίζεται με το χαλύβδινο κάλυμμα του εφέδρανου και με τις κατάλληλες περιμετρικές στεγανοποιήσεις.

Για τα κινητά εφέδρανα η ολίσθηση θα επιτυγχάνεται με μια κατάλληλη μεταλλική πλάκα επενδεδυμένη με ένα φύλλο από γυαλισμένο ανοξειδωτο χρωμονικελιούχο χάλυβα που θα ολισθαίνει πάνω σε μία πλάκα PTFE κατάλληλου πάχους. Το φύλλο PTFE πρέπει να περιλαμβάνει αποθήκες κατάλληλου λιπαντικού για την ελαχιστοποίηση της φθοράς από τριβές.

Το εφέδρανο θα έχει αντιδριαβρωτική προστασία που να ανταποκρίνεται κατ' ελάχιστο προς τις σχετικές απαιτήσεις του έργου, στο οποίο κατασκευάζεται, όπως αυτές προσδιορίζονται από τους όρους δημοπράτησης και θα συνοδεύεται κατά την προμήθεια του από οδηγίες ρύθμισης και τοποθέτησης.

14.5.5 Παραλαβή και προσωρινή αποθήκευση πριν την τοποθέτηση

Κάθε εφέδρανο παραδίδεται, εφοδιασμένο με μία ανοξειδωτη ταμπέλα, επί της οποίας με ανεξίτηλη γραφή, αναγράφονται όλα τα κύρια χαρακτηριστικά όπως: αριθμός παραγγελίας, έτος κατασκευής, τύπος, φορτίο και εύρος μετακίνησης.

Τα εφέδρανα παραδίδονται συναρμολογημένα και έτοιμα για τοποθέτηση, κατασκευασμένα σύμφωνα με τα εγκεκριμένα σχέδια και με εργοστασιακή προρύθμιση εφόσον προβλέπεται από τον μελετητή.

Εάν τα εφέδρανα δεν τοποθετηθούν αμέσως μετά την παράδοση, θα πρέπει να διασφαλιστεί η σωστή αποθήκευσή τους δηλαδή προστασία από τη σκόνη, την υγρασία και κάθε πιθανή μηχανική παραμόρφωση ή ζημία

14.5.6 Προκαταρκτικοί έλεγχοι

Οι τύποι των ελέγχων που θα γίνονται όταν απαιτείται θα είναι ως ακολούθως:

- | | |
|---------------------|---|
| Ελαστομερή εφέδρανα | (i) Έλεγχοι σύνδεσης
(ii) Έλεγχοι φυσικών ιδιοτήτων και γήρανσης |
|---------------------|---|

- Μεταλλικά εφέδρανα
- (i) Έλεγχος κατακόρυφου, οριζόντιου φορτίου
 - (ii) Έλεγχος τριβής
 - (iii) Έλεγχος κατεύθυνσης (Guide Test) όπου αυτός είναι εφαρμόσιμος

Ειδικότερα:

- Αρχικά πρέπει να ελέγχονται οι συνδετήρες (εφόσον υπάρχουν) ώστε να διαπιστωθεί ότι τα μπουλόνια στήριξης δεν έχουν χαλαρώσει από πιθανή κακή μεταχείριση κατά την μεταφορά και το ξεφόρτωμα
- Πριν την τοποθέτηση απαιτείται ένας έλεγχος της αντιστοιχίας των στοιχείων που αναγράφονται στην ταμπέλα του εφέδρανου και των χαρακτηριστικών διαστάσεων (μήκος, πλάτος, πάχος) με εκείνα που δίδονται στα σχέδια.
- Στη συνέχεια απαιτείται ο έλεγχος της παραλληλίας της πάνω και κάτω πλάκας. Στην περίπτωση ολισθαίνοντων εφεδράνων, θα πρέπει να ελεγχθεί η εργοστασιακή προρύθμιση με αυτήν που δίδεται στα σχέδια της μελέτης. Τα προρυθμισμένα ολισθαίνοντα εφέδρανα φέρουν στην πάνω πλάκα ένα βέλος αναφοράς του οποίου η διεύθυνση θα πρέπει να είναι σύμφωνη με αυτή των σχεδίων

14.5.7 Τοποθέτηση των εφεδράνων στην υποδομή

Η συνήθης διαδικασία τοποθέτησης των μεταλλικών εφεδράνων στα στοιχεία υποδομής είναι όπως παρακάτω:

- α.** Η σκυροδέτηση του στοιχείου υποδομής σταματάει πολύ λίγα εκατοστά χαμηλότερα από το υψόμετρο της βάσης του εφεδράνου.

Εάν το εφέδρανο είναι εφοδιασμένο με αγκύρια στήριξης, πρέπει να προβλεφθούν τρύπες στην πρόποσα διάταξη, κατάλληλης διαμέτρου ώστε να τοποθετηθεί με κάποια ανοχή.

- β.** Τοποθέτηση του εφεδράνου

Τόσο η υψομετρική τοποθέτηση όσο και η τέλεια οριζοντίωση κατά την φάση της τοποθέτησης διασφαλίζονται με την προσωρινή υποστήριξη με σφήνες

Ένα σύστημα συνεταγμένων που είναι ανεξίτηλα χαραγμένο στην πάνω πλάκα του εφέδρανου καθιστά την οριζοντιογραφική τοποθέτηση ευκολότερη.

Το εφέδρανο πρέπει να τοποθετηθεί στο υψόμετρο που προβλέπεται στη μελέτη με τις ολισθαίνουσες επιφάνειες οριζόντιες και με μια απόκλιση της τάξεως των 0,003 rad

- γ.** Επί τόπου κατασκευάζεται ένα τετράρο ξυλότυπου με διαστάσεις λίγο μεγαλύτερες από του εφεδράνου και λίγο ψηλότερο από το υψόμετρο έδρασης του εφεδράνου.

- δ.** Κονίαμα εδράσεως

Για τη σωστή τοποθέτηση του εφεδράνου το πάχος του κονιάματος εδράσεως πρέπει να είναι μεταξύ 2 και 4 εκατοστών, με θλιπτική αντοχή όχι μικρότερη από 60N/μ² όταν ελέγχεται κατά BS 1881.

Ένα μικρότερο πάχος των 2 εκατοστών καθιστά πολύ δύσκολη την πλήρωση με κονίαμα του κενού μεταξύ εφεδράνων και επιφανείας, υποδομής, ενώ ένα παχύτερο των 4 εκατοστών στρώμα κονιάματος θα πρέπει να οπλισθεί.

Απαιτείται η χρήση ρεοπλαστικής μη συρρικνούμενης τσιμεντοκονίας, υψηλής αντοχής σύμφωνα με τις υποδείξεις του κατασκευαστή.

Πάντως δεν θα γίνεται διάστρωση σε θερμοκρασίες περιβάλλοντος μικρότερες των 5°C, ενώ ο λόγος N/T δεν θα υπερβαίνει την τιμή 0,35

Το στρώμα του κονιάματος που είναι ψηλότερα από την επιφάνεια έδρασης του εφεδράνου, πρέπει να απομακρυνθεί πριν την πλήρη σκλήρυνση. Εάν το στρώμα αυτό του κονιάματος δεν απομακρυνθεί είναι δυνατόν να προξενήσει στασιμότητα (λίμνιασμα) του νερού ή της υγρασίας πράγμα που θα είχε σαν αποτέλεσμα μεγάλες δυσκολίες στην αντικατάσταση του εφεδράνου).

14.5.8 Στερέωση των εφεδράνων στην ανωδομή

14.5.8.1 Ανωδομή με σκυροδέτηση επί τόπου

Η σκυροδέτηση συνήθως γίνεται απ' ευθείας επί του εφεδράνου. Ο ξυλότυπος γύρω από την πάνω πλάκα του εφεδράνου πρέπει να κατασκευαστεί προσεκτικά και χωρίς ανοχές, ώστε να αποκλεισθούν διαρροές τσιμεντοκονίας καθώς και εγκιβωτισμός της πλάκας στο σκυρόδεμα που θα καθιστούσε δύσκολη την αντικατάσταση του εφεδράνου.

14.5.8.2 Ανωδομή με προκατασκευασμένα στοιχεία

Υπάρχουν δύο διαφορετικές μέθοδοι

- α.** Εφέδρανα με πρίσμα από εποξειδικό κονίαμα για να αντισταθμίσει γωνιακές παρεκκλίσεις παραλληλότητας.

Σε αυτή τη περίπτωση τα προκατασκευασμένα δοκάρια τοποθετούνται απ' ευθείας επί των εφεδράνων.

Τα εφέδρανα κατασκευάζονται με ένα περιμετρικό σιδηρότυπο ικανό να παραμορφωθεί με το φορτίο της δοκού και ο οποίος ταιριάζει ακριβώς στις διαστάσεις του πέλματος της δοκού.

Το κενό που σχηματίζεται μεταξύ της δοκού και του εφεδράνων πληρούνται με ένεμα εποξειδικής ρητίνης.

- β.** Εφέδρανα χωρίς την συνδρομή του πρίσματος από εποξειδική ρητίνη, σύμφωνα με τις προδιαγραφές ανάμιξης και εφαρμογής του κατασκευαστή των ρητινών.

Σε αυτήν την περίπτωση τα προκατασκευασμένα δοκάρια θα πρέπει να τοποθετηθούν στην τελική τους θέση με τη βοήθεια προσωρινών υποστηρίγμάτων. Στη συνέχεια το κενό μεταξύ δοκού και εφεδράνου πληρούται με ένεμα εποξειδικής ρητίνης.

Τα προσωρινά υποστηρίγματα απομακρύνονται μετά από την ικανοποιητική σκλήρυνση της ρητίνης.

14.6 ΕΡΓΑΣΙΕΣ (ΚΟΝΔΥΛΙΑ) ΤΟΥ ΤΙΜΟΛΟΓΙΟΥ ΠΟΥ ΠΡΟΔΙΑΓΡΑΦΟΝΤΑΙ ΣΕ ΑΥΤΟ ΤΟ ΑΡΘΡΟ

Εφέδρανα διαφόρων τύπων

Η εργασία περιλαμβάνει:

- α.** Όλες τις διαδικασίες έγκρισης των τύπων, του τρόπου τοποθέτησεως και του προγράμματος ποιοτικού ελέγχου των εφεδράνων που θα χρησιμοποιηθούν.
- β.** Την προμήθεια των απαιτούμενων υλικών και την κατασκευή των εφεδράνων
- γ.** Την παραλαβή και προσωρινή αποθήκευση των εφεδράνων πριν την τοποθέτηση.

- δ. Την τοποθέτηση των εφεδράνων στην υποδομή
- ε. Την στερέωση των εφεδράνων στην ανωδομή.
- στ. Την προμήθεια των απαιτούμενων μικροϋλικών και τις απαραίτητες κατασκευές ή εργασίες για την τοποθέτηση και στερέωση των εφεδράνων (τσιμεντοκονίες, σχάρες οπλισμού κλπ)

14.7 ΕΠΙΜΕΤΡΗΣΗ ΚΑΙ ΠΛΗΡΩΜΗ

- 14.7.1** Η επιμέτρηση, θα γίνεται, για κάθε τύπο εφεδράνου, σε κυβικά δεκατόμετρα (dm³), όπου 1 κυβικό δεκατόμετρο = 1 λίτρο, πλήρως τοποθετημένου εφέδρανου.
- 14.7.2** Ο υπολογισμός του όγκου θα γίνεται με βάση τις εξωτερικές διαστάσεις του πλήρους εφέδρανου.
- 14.7.3** Στην τιμή μονάδος περιλαμβάνονται όλες οι δαπάνες των σχετικών εργασιών που προδιαγράφονται στο παρόν άρθρο και ειδικότερα στην παράγραφο 14.6 αυτού.

17.1 ΑΝΤΙΚΕΙΜΕΝΟ

Διάφορες ελάσσονες μεταλλικές κατασκευές που δεν προδιαγράφονται σε άλλα άρθρα της παρούσας ΤΣΥ. Χωρίς αναγκαστικά να περιορίζονται σε αυτές οι εν λόγω εργασίες θα καλύπτουν τις ακόλουθες μεταλλικές κατασκευές:

- α. Σιδηροκατασκευές γεφυρών
- β. Χειρολισθήρας, στηθαίο ασφαλείας και λοιπά σιδηρά εξαρτήματα στα μεταλλικά στηθαία ασφαλείας σε δρόμους και τοίχους.
- γ. Άκαμπτα μεταλλικά στηθαία ασφαλείας τεχνικών έργων (Σ.Τ.Ε.-1) και λοιπά είδη Στηθαίων Τεχνικών Έργων.
- δ. Ενσωματωμένα σε σκυρόδεμα συγκολλητά ελάσματα (π.χ.περιμετρική διαμόρφωση σε ανθρωποθυρίδες επίσκεψης από οπλισμένο σκυρόδεμα, σε φρεάτια της αποχέτευσης, σε καλύμματα επίσκεψης φρεατίων κλπ).
- ε. Σιδηροκατασκευές και πλαίσια στήριξής τους σε κάθε είδους φρεάτια της οδού ή Ο.Κ.Ω.κλπ.
- στ. Αγκυρώσεις σε σκυρόδεμα και κοχλίες αγκύρωσης (π.χ. σε βάσεις ιστών ηλεκτροφωτισμού).
- ζ. Χαλύβδινα στοιχεία έργων αποχέτευσης, αποστράγγισης, άρδευσης οδοφωτισμού, τηλεφωνοδότησης, σήμανσης, περιφραξής κλπ.
- η. Σιδηροκατασκευές κλιμάκων ,πλατυσκάλων και κιγκλιδωμάτων.
- θ. Υδρορροές
- ι. Πλαίσια (κάσες)
- ια. Μεταλλικά καλώδια αναρτήσεων
- ιβ. Διάφορα άλλα μεταλλικά στοιχεία απαιτούμενα για την ολοκλήρωση των εργασιών, σύμφωνα με την τεχνική μελέτη, τους όρους δημοπράτησης και τις υποδείξεις της Υπηρεσίας.

Επισημαίνεται ότι στο αντικείμενο της προδιαγραφομένης στο παρόν εργασίας, περιλαμβάνεται και η αντιδιαβρωτική προστασία όλων των μεταλλικών κατασκευών με εξαίρεση τις σιδηροκατασκευές γεφυρών

17.2 ΕΦΑΡΜΟΣΤΕΕΣ ΠΡΟΔΙΑΓΡΑΦΕΣ

Όλα τα υλικά από χάλυβα θα είναι σύμφωνα με την τελευταία έκδοση των συναφών προδιαγραφών όπως παρατίθεται στα παρακάτω :

<u>Υλικά</u>	<u>Προδιαγραφές</u>
α. Δομικός χάλυβας για συγκολλημένη κατασκευή	DIN 17100
β. Κοχλίες υψηλής αντοχής, περικόχλια και ροδέλες	DIN 6914, 6915 και 6916
γ. Κοχλίες, περικόχλια και ροδέλες γενικής χρήσης	DIN 7990, 555 και 7989

Υλικά άλλων προδιαγραφών DIN μπορούν να χρησιμοποιηθούν μόνο μετά από έγκριση της Επιβλεψής.

17.3 ΟΡΙΣΜΟΙ

Μεταλλική κατασκευή νοείται κάθε κατασκευή με φέροντα στοιχεία από δομικό χάλυβα (μορφοσίδηρος - κοίλες διατομές) π.χ. πλαισιωτή, κελυφωτή, η κρεμαστή κατασκευή ή συνδυασμός αυτών.

17.4 ΕΙΔΙΚΑ ΧΑΡΑΚΤΗΡΙΣΤΙΚΑ ΤΩΝ ΕΡΓΑΣΙΩΝ

Όπως προαναφέρεται στην παράγραφο 17.1 του παρόντος, στο άρθρο αυτό προδιαγράφονται διάφορες ελάχιστονες μεταλλικές κατασκευές που δεν προδιαγράφονται σε άλλα άρθρα της παρούσας ΤΣΥ. Συνεπώς επιμετρώνται ή πληρώνονται ξεχωριστά μόνον οι μεταλλικές κατασκευές που δεν προδιαγράφονται και δεν συμπεριλαμβάνεται η δαπάνη τους σε άλλα άρθρα

17.5 ΤΕΧΝΙΚΕΣ ΚΑΙ ΣΥΜΒΑΤΙΚΕΣ ΠΡΟΔΙΑΓΡΑΦΕΣ ΥΛΙΚΩΝ ΚΑΙ ΕΡΓΑΣΙΩΝ

17.5.1 Υλικά

Όλα τα υλικά που θα χρησιμοποιηθούν πρέπει να είναι από την καλύτερη ποιότητα της ελληνικής αγοράς. Οι διάφοροι ράβδοι και τα ελάσματα πρέπει να έχουν ομοιόμορφη διατομή, να είναι απόλυτα ευθύγραμμοι και να μην παρουσιάζουν καμία ανωμαλία στις επιφάνειες και στις ακμές τους.

Τα υλικά που δεν προδιαγράφονται ειδικά ως προς την κατάταξή τους, θα είναι τα πλέον κατάλληλα για το σκοπό που προορίζονται και θα συμφωνούν με τις πιο πρόσφατες προδιαγραφές των Κανονισμών DIN (Deutsches Institut für Normung e.v.) , Ε.С. (Ευρωκώδικας).

Στην περίπτωση κατασκευών από στραντζαριστή λαμαρίνα , οι μορφούμενες διατομές πρέπει να είναι απόλυτα σύμφωνες με τα σχέδια και οι επιφάνειες και ακμές να μην παρουσιάζουν ανωμαλίες.

Τα εξαρτήματα σύνδεσης και λειτουργίας πρέπει να εγκρίνονται από την Υπηρεσία.

17.5.2 Επεξεργασία συναρμολόγησης και κατασκευή

17.5.2.1 Γενικά

α. Όλα τα στοιχεία που προδιαγράφονται στο άρθρο αυτό ,θα ακολουθούν τις λεπτομέρειες και θα επεξεργάζονται ,όπως δείχνουν τα σχέδια ή όπως υποδείξει η Υπηρεσία. Οποιοσδήποτε αλλαγές προτείνει ο Ανάδοχος για χρησιμοποίηση τρέχουσας φύσης υλικών ή εργοταξιακής πρακτικής , θα υποβάλλονται προς έγκριση από την Υπηρεσία πριν από την εφαρμογή τους.

β. Όπου είναι, κατά τη γνώμη της Υπηρεσίας απαραίτητο, κατασκευαστικά σχέδια λεπτομερειών και συναρμολόγησης θα υποβάλλονται προς έγκριση στην Υπηρεσία πριν από την κατασκευή. Όλες οι μεταλλικές κατασκευές θα συναρμολογούνται επακριβώς ,σύμφωνα με τα Κατασκευαστικά σχέδια και τις οδηγίες της Υπηρεσίας δίχως βλάβες από στρεβλώσεις, κάμψεις ή παραμορφώσεις των επιμέρους στοιχείων τους.

γ. Επί μέρους στοιχεία, που παρουσιάζουν στρεβλώσεις ή άλλου είδους παραμορφώσεις, δεν θα εγκαθίστανται πριν αποκατασταθούν τα ελαττώματά τους. Όσα στοιχεία υπέστησαν σοβαρές βλάβες κατά την κατεργασία θα απορρίπτονται. Δεν θα επιτρέπεται, σφυρηλάτηση ,που μπορεί να προξενήσει βλάβες ή να παραμορφώσει τα στοιχεία.

Ο Ανάδοχος θα προμηθεύσει όλα τα εφόδια συγκόλλησης και όλες τις αγκυρώσεις, προσωρινά αντιστήριγμα, αμφιδέτες, σφήνες, κοχλίες συναρμολόγησης και τα διάφορα λοιπά υλικά ,που απαιτούνται για την εγκατάσταση των μεταλλικών κατασκευών στη θέση τους και τη συγκράτησή τους στην κατάλληλη θέση κατά τη διάρκεια της διάστρωσης σκυροδέματος ή κονιάματος.

δ. Τα σιδηρά στοιχεία θα κατασκευασθούν σε εργοστάσια πλήρως εξοπλισμένα και οργανωμένα.
Η ανάθεση της κατασκευής εκ μέρους του εργολάβου θα γίνει κατόπιν σχετικής έγκρισης της Υπηρεσίας και αφού η τελευταία βεβαιωθεί για τις δυνατότητες σε εξοπλισμό και ειδικευμένο προσωπικό του εργοστασίου. Επίσης στο συμφωνητικό της ανάθεσης, μεταξύ Εργολάβου και Κατασκευαστή, πρέπει να περιλαμβάνεται σαφής όρος που να επιτρέπει την επίσκεψη των εκπροσώπων της Υπηρεσίας στο εργοστάσιο κατασκευής οποιαδήποτε εργάσιμη μέρα και ώρα, καθώς και την παροχή από τον Κατασκευαστή κάθε σχετικής πληροφορίας .

ε. Ο εργολάβος υποχρεούται πριν από την έναρξη εφαρμογής των σχεδίων με μέριμνα και ευθύνη του να ελέγξει, όπου απαιτείται, με ακρίβεια τις διαστάσεις των κενών εντός των οποίων θα στερεωθούν τα σιδηρά στοιχεία της κατασκευής και να αναφέρει έγγραφα στην Υπηρεσία κάθε τυχόν απόκλιση που θα παρατηρηθεί.

Όλα τα τμήματα της κατασκευής πρέπει να κόβονται στις καθορισμένες διαστάσεις και να συναρμολογούνται με απόλυτη ακρίβεια, ώστε να παρουσιάζουν τέλειες συνδέσεις και συνεχείς επιφάνειες.

Ο Εργολάβος , πριν από την έναρξη οποιασδήποτε σιδηράς κατασκευής, οφείλει να κατασκευάσει δείγμα, το οποίο μετά τις τυχόν διορθώσεις από την Υπηρεσία θα παραμείνει σαν υπόδειγμα. Μόνο μετά την έγγραφη έγκριση των υποβληθέντων δειγμάτων από την Υπηρεσία ο Εργολάβος δικαιούται να προβεί στην έναρξη κατασκευής.

Οι επιφάνειες των σιδηρών κατασκευών που δεν είναι δυνατόν να χρωματισθούν πρέπει να υφίστανται την βασική επεξεργασία των χρωματισμών, πριν από την τοποθέτηση.

Όσον αφορά στην ανοχή ανομοιομορφίας διατομών αυτή είναι 1%.

στ. Κατά την συναρμολόγηση των μεταλλικών κατασκευών θα τηρούνται τα ακόλουθα :

I. Τα τεμάχια θα κατασκευάζονται σύμφωνα με τις λεπτομέρειες των εγκεκριμένων σχεδίων λεπτομερειών και όποτε είναι δυνατό ,θα ελέγχονται οι διαστάσεις του τυχόν κατασκευασμένου σκυροδέματος, ώστε να μην επηρεαστεί η σωστή τοποθέτηση του κατασκευασμένου τεμαχίου στην περίπτωση ύπαρξης τυχόν αποκλίσεων

II. Η συναρμολόγηση των τεμαχίων θα εκτελείται σε όσο το δυνατόν μεγαλύτερες ποσότητες για παραδόσεις στο εργοτάξιο. Όποτε αυτό είναι δυνατόν, θα χρησιμοποιούνται συγκολλήσεις στις εργασίες του εργοστασίου και κοχλιωτοί σύνδεσμοι στις εργασίες του εργοταξίου.

III. Σε τεμάχια που απαιτείται να έχουν λεία και συνεχή εξωτερική επιφάνεια οι επιφάνειες των συγκολλήσεων θα λειαίνονται μέχρι την πλήρη ισοπέδωσή τους. (Τέτοιες περιπτώσεις είναι οι περιπτώσεις όλων των ορατών επιφανειών, όταν δεν υπάρχουν αντενδείξεις στη λείανσή τους που θα πρέπει να τύχουν της έγκρισης της Υπηρεσίας).

IV. Οι προμήθειες θα περιλαμβάνουν όλα τα τεμάχια που απαιτούνται για την ικανοποιητική αγκύρωση των συναρμολογημένων τεμαχίων πάνω στην κατασκευή.

Εκτός από τις ειδικές περιπτώσεις διαφορετικών προδιαγραφών, τα κατασκευασμένα τεμάχια αγκυρώσεων π.χ. ωτία στερέωσης, συνδετήρες, αναρτήρες και αντηρίδες, θα κατασκευάζονται από το ίδιο υλικό και με το ίδιο φινίρισμα όπως οι αντίστοιχες μεταλλικές κατασκευές.

- V. Όλες οι εκτεθειμένες αιχμές, κομμένες με πριόνι, ψαλίδι, ή με τη βοήθεια φλόγας, θα λειαίνονται μέχρι να εξαφανισθούν τυχόν γρέζια, ή αιχμηρές γωνίες.
- VI. Πριν από το γαλβάνισμα, όλες οι επιφάνειες και οι περιοχές των συγκολλήσεων θα καθαρίζονται εντελώς από ίχνη οξειδώσεων, λιπαρές ουσίες, κατάλοιπα των συγκολλήσεων, ή άλλες ουσίες, που θα ήταν επιβλαβείς για την επικόλληση του ψευδαργύρου.
- VII. Τα τεμάχια που συναρμολογούνται με τη βοήθεια κοχλιών θα γαλβανίζονται χωριστά, οι δε αιχμές επαπτομένων επιφανειών σε συγκολλητικούς αρμούς θα συγκολλούνται, μέχρι την παντελή σφράγιση του αρμού στις επιφάνειες που απαιτούν γαλβάνισμα.
- VIII. Γαλβανισμένες επιφάνειες, που τυχόν πρόκειται να βαφούν δεν θα υφίστανται καμιά χημική επεξεργασία.
- IX. Τα ενσωματούμενα μεταλλικά ελάσματα, που φέρουν συγκολλητούς πύρους, ή ράβδους για αγκυρώσεις, θα γαλβανίζονται μετά από την συγκόλλησή τους.

17.5.2.2 Συγκολλήσεις

α. Γενικά

Οι συνδέσεις των σιδηρών μελών μεταξύ τους, αν δεν καθορίζεται διαφορετικά στα σχέδια της μελέτης, πρέπει να γίνονται με συγκόλληση

Το είδος αυτής ορίζεται από την Υπηρεσία, ανάλογα με το είδος της κατασκευής, την επιθυμούμενη αντοχή και εμφάνιση της συγκόλλησης.

Σε ειδικές περιπτώσεις και όταν παραστεί ανάγκη μπορεί να γίνει και χρήση μεταλλικών συνδέσμων, με την προϋπόθεση ότι οι συνδέσεις δεν θα φαίνονται. Οι συγκολλήσεις πρέπει να γίνονται σύμφωνα με τους κανόνες της τεχνικής. Πρέπει να λαμβάνεται φροντίδα ώστε κατά την συγκόλληση να μην προκληθεί αλλοίωση των ιδιοτήτων των συγκολλούμενων τμημάτων. Οι διάφορες ανωμαλίες των συγκολλήσεων θα εξαλείφονται με επιμέλεια, ώστε οι επιφάνειες των συγκολλούμενων τμημάτων να είναι συνεχείς, κανονικές και να μην εμφανίζουν τον παραμικρό κρατήρα ή διόγκωση.

Η συγκόλληση είναι προτιμότερο να γίνεται με ισχυρό ηλεκτρικό τόξο (ηλεκτροκόλληση).

Η θέρμανση φθάνει είτε μέχρι ερυθροπύρωσης οπότε ακολουθεί σφυρηλάτιση των συνδεμένων τεμαχίων, είτε μέχρι τοπικής σύντηξής τους με τη μεσολάβηση συγκολλητικού μετάλλου, το οποίο φέρεται σε ράβδους 3-4 χιλ. (αυτογενής συγκόλληση).

Το συγκολλητικό μέσο έχει παρεμφερή σύνθεση με τα συνδεόμενα τεμάχια ή και διαφορετική, όπως κράματα αργύρου και χαλκού (ασημοκόλληση), χαλκού και κασσίτερου (μπρουτζοκόλληση), τα οποία μάλιστα επιτρέπουν υποβίβαση της θερμοκρασίας πύρωσης των συγκολλούμενων σιδηρών τεμαχίων.

Η συγκόλληση δεν πρέπει να γίνεται επιφανειακά κατά τη γραμμή δηλαδή επαφής των συγκολλούμενων στοιχείων, αλλά μετά από σχηματισμό εγχοπής, στην οποία εισχωρεί το τηκόμενο συγκολλητικό μέσο, γιατί διαφορετικά και μάλιστα μετά την αφαίρεση των εξογκωμάτων με τη λίμα (λιμάρισμα της συγκόλλησης) η ένωση εξασθενεί πολύ αισθητά.

β. Προετοιμασία συγκόλλησης

Τα στοιχεία που θα ενωθούν με συγκόλληση θα κόβονται επακριβώς στις διαστάσεις τους με τις αιχμές τους κομμένες με φλόγιστρο ή με μηχανικό τρόπο, ώστε να προσφέρονται στον απαιτούμενο τρόπο συγκόλλησης και να επιτρέπουν

έντονη διείδυση και καλή σύντηξη του υλικού συγκόλλησης και του υλικού βάσης.

Οι κομμένες επιφάνειες θα είναι απαλλαγμένες από ορατές ατέλειες, όπως λεπιδώσεις και επιφανειακές ατέλειες από την κοπή ή τους χειρισμούς φλογίστρου κοπής ή κάθε άλλης επιβλαβούς ατέλειας. Οι επιφάνειες των προς συγκόλληση πλακών θα είναι απαλλαγμένες από σκουριά, λίπος ή άλλα ξένα υλικά κατά μήκος των άκρων που έχουν προετοιμαστεί για συγκόλληση.

γ. Διαδικασία συγκόλλησης

Όλες οι συγκολλήσεις θα γίνουν σύμφωνα με τις απαιτήσεις του Κανονισμού DIN 8563, Μέρη 1,2 και 3.

δ. Προϋποθέσεις συγκολλήσεων

Εξωτερικές συγκολλήσεις (ραφές) επιτρέπονται μόνο όταν μπορούν να παραμείνουν εμφανείς ή όταν τα συγκολλούμενα τμήματα είναι μικρού πάχους (κάτω από 3 χιλ.), οπότε κατά την πύρωση προκαλείται σύντηξη στην θέση του αρμού επαφής.

ε. Προϋποθέσεις συνεργειών συγκολλήσεων

Όλοι οι συγκολλητές και οι τεχνίτες συγκολλήσεων που θα αναλάβουν τις συγκολλήσεις θα πρέπει να περάσουν εξετάσεις προσόντων και ικανοτήτων οι οποίες δεν μπορεί να είναι κατώτερες από εκείνες που προδιαγράφονται στον κανονισμό προσόντων συγκολλητών DIN 8560

17.5.2.3 Οπές

Όλες οι οπές θα είναι κυκλικές εκτός εάν προβλέπεται διαφορετικά στα σχέδια. Οι οπές θα ανοιγούν κάθετα προς τα στοιχεία και θα κοπούν χωρίς γρέζια και ανώμαλα άκρα. Οι οπές στα υλικά πάχους μεγαλύτερου από έξη (6) χλστ. θα διατρηθούν με περιστροφικό τρυπάνι, ενώ όλες οι άλλες μπορεί να γίνουν με διατρητικό εργαλείο ή με τρυπάνι, στο συνολικό τους μέγεθος. Οι αποστάσεις των άκρων και των οπών για τους κοχλίες θα είναι σύμφωνες με τους κανονισμούς που προδιαγράφονται στον Κ.Μ.Ε. και τα ισχύοντα Πρότυπα των Γερμανικών Κανονισμών DIN.

17.5.2.4 Κοχλίες, ροδέλες, περικόχλια

Εκτός εάν άλλως έχει εγκριθεί από την επίβλεψη, θα χρησιμοποιηθούν κοχλίες σύνδεσης σύμφωνα με τις προδιαγραφές της παράγρ. 17.2. Οι κοχλίες θα τοποθετούνται και θα στερεώνονται σύμφωνα με το DIN 18800, Μέρος 7.

17.5.2.5 Κοχλίες Αγκύρωσης, Σωληνωτοί μανδίες και διάφορες Μεταλλικές Κατασκευές

Οι ενσωματωμένοι κοχλίες αγκύρωσης με ή χωρίς σωληνωτούς μανδύες θα κατασκευασθούν όπως προβλέπεται στα σχέδια. Οι κοχλίες αγκύρωσης θα τοποθετηθούν προσεκτικά για να εξασφαλισθεί η σωστή συναρμογή με τα μη εμπειτηγμένα στοιχεία.

Ο καθαρισμός και η βαφή θα γίνουν σύμφωνα με τις οδηγίες της Υπηρεσίας. Τα ενσωματωμένα στο σκυρόδεμα μεταλλικά στοιχεία θα τοποθετηθούν με ακρίβεια στη θέση τους κατά το χρόνο σκυροδέτησης, αλλιώς θα παραμείνουν υποδοχές στο σκυρόδεμα και το μεταλλικό στοιχείο θα τοποθετηθεί, αγκυρωθεί και η υποδοχή θα πληρωθεί με κονίαμα, μετά την πήξη του σκυροδέματος του δομικού μέλους.

17.5.2.6 Στηρίξεις

Η τοποθέτηση και στήριξη των σιδηρών στοιχείων πρέπει να γίνεται κατά τρόπο, ώστε να εξασφαλίζεται το αμετάθετό τους και να αποκλείεται οποιαδήποτε παραμόρφωσή τους.

Γενικά οι πακτώσεις και στερεώσεις των σιδηρών στοιχείων επί των δομικών τμημάτων θα γίνουν σύμφωνα με τα σχέδια της μελέτης.

17.5.3.7 Πλαίσια (κάσσες) από στραντζαριστή λαμαρίνα

Η κατασκευή και τοποθέτηση των κασσών από στραντζαριστή λαμαρίνα θα γίνει όπως φαίνεται στα σχέδια. Η τοποθέτηση είναι προτιμότερο να γίνει πριν από τη δόμηση της τοιχοποιίας, με τη μεγαλύτερη προσοχή για την ακριβή θέση του κουφώματος .

Οι ανοχές τοποθέτησης και διαστάσεων των πλαισίων είναι:

- α) Πλευρές κασσών- απόκλιση
από την κατακόρυφο 0.5%
- β) Διαστάσεις πλαισίων-
ολικές ή μερικές 0.5%

17.5.3.8 Υδροροές

Οι υδροροές θα κατασκευαστούν από γαλβανισμένη λαμαρίνα, με διάμετρο την οριζόμενη στα σχέδια της μελέτης

17.5.3 Γενικά περί αντιδιαβρωτικής προστασίας

17.5.3.1 Με εξαίρεση τις σιδηροκατασκευές γεφυρών, η αντιδιαβρωτική προστασία όλων των υπολοίπων μεταλλικών κατασκευών θα γίνει σύμφωνα με το Αγγλικό Πρότυπο BS 5493/1977, ανάλογα με τις τοπικές συνθήκες έκθεσης και ατμοσφαιρικών συνθηκών και ανάλογα προς τον τυπικό χρόνο μέχρι την πρώτη συντήρηση ως ακολούθως :

1^η Περίπτωση :

Εξωτερικές εκτεθειμένες κατασκευές σε μη μολυσμένη μεσογειακή ατμόσφαιρα (EXTERIOR EXPOSED NON - POLLUTED INLAND ATMOSPHERE) - Προστασία για πολύ μακρά διάρκεια ζωής (πάνω από 20 χρόνια)

[Ισχύει ο πίνακας 3 - μέρος 1, της προδιαγραφής BS 5493/1977 και ειδικότερα το τμήμα του που αναφέρεται σε VERY LONG (20 OR MORE YEARS) TYPICAL TIME TO FIRST MAINTENANCE.]

Σύμφωνα με τα παραπάνω επιλέγεται, για την περίπτωση αυτή και αποτελεί υποχρέωση του Αναδόχου να εφαρμόσει την παρακάτω προστασία:

- I. **Θερμό γαλβάνισμα** (μετά την συναρμολόγηση) στα μεγαλύτερα δυνατά τεμάχια, σε συσχετισμό με τις διαστάσεις λουτρών γαλβανισμού σοβαρών οίκων στην Ελλάδα ή/και σε χώρες - μέλη της Ε.Ο.Κ., με ελάχιστο πάχος προστασίας 85μm (600 γραμ/μ²). (Σχετικό σύστημα της προδιαγραφής BS 5493/1977 το SB1).
- II. **Στις επί τόπου ενώσεις** θα γίνεται προστασία με στρώση ψευδαργύρου (UNSEALEDSPRAYED ZINC) σε πάχος 150 μm. (Σχετικό σύστημα της προδιαγραφής BS 5493/77 το SC 2Z).

2^η Περίπτωση

Εξωτερικές εκτεθειμένες κατασκευές σε μη μολυσμένη παράκτια ατμόσφαιρα (EXTERIOR EXPOSED NON POLLUTED COASTAL ATMOSPHERE) Προστασία για πολύ μακρά διάρκεια ζωής (πάνω από 20 χρόνια)

[Ισχύει ο πίνακας 3 - μέρος 4, της προδιαγραφής BS 5493/1977 και ειδικότερα το τμήμα του που αναφέρεται σε VERY LONG (20 OR MORE YEARS) TYPICAL TIME TO FIRST MAINTENANCE.]

Σύμφωνα με τα παραπάνω επιλέγεται, για την περίπτωση αυτή, και αποτελεί υποχρέωση του Αναδόχου να εφαρμόσει την παρακάτω προστασία:

- I. **Θερμό γαλβάνισμα** (μετά τη συναρμολόγηση) στα μεγαλύτερα δυνατά τεμάχια, σε συσχετισμό με τις διαστάσεις λουτρών γαλβανισμού, σοβαρών οίκων στην Ελλάδα ή/και σε χώρες - μέλη της Ε.Ο.Κ., με ελάχιστο πάχος προστασίας 85μm (600γραμ/μ²) και επ'αυτού βαφή με εποξειδικό χρώμα λιθανθρακόπισσας σε πάχος 150μm (Σχετικό σύστημα τηςπροδιαγραφής BS 5493/77 το SB1+SK 5).
- II. **Στις επί τόπου ενώσεις** θα γίνεται προστασία με στρώση ψευδαργύρου ελάχιστου πάχους προστασίας 100 μm και επ'αυτού βαφή πάχους προστασίας 60 έως 100 μm (σχετικό σύστημα της προδιαγραφής BS 5493/1977 TO SC.10Z).

Στα τμήματα αρμών διαστολής που προβλέπεται παράθεση μεταλλικών επιφανειών που ολισθαίνουν μεταξύ τους θα γίνεται παρεμβολή στρώσης μεμβράνης με βάση την ασφαλτο, σύμφωνα με σχετική λεπτομέρεια και προδιαγραφή που θα υποβληθεί από τον Ανάδοχο προς έγκριση από την Υπηρεσία.

Το χρώμα της βαφής θα είναι της εκλογής της Υπηρεσίας από τα κυκλοφορούντα σχετικά χρώματα ή/και ανάμειξη αυτών.

17.5.3.2 Κατά τα λοιπά ισχύει η παραπάνω προδιαγραφή BS 5493/77.

17.5.3.3 Για τους κοχλιοφόρους ήλους, ροδέλες και περικόχλια ισχύουν οι προδιαγραφές της παραγράφου 17.2

17.5.3.4 Για την περίπτωση που οι ιστοί αυτοί προστατευθούν με **θερμό βαθύ γαλβάνισμα**, τότε το γαλβάνισμα θα είναι σύμφωνο με τις υποχρεώσεις που εισάγονται από τη μέθοδο προστασίας που θα εφαρμοστεί για τις υπόλοιπες μεταλλικές κατασκευές του έργου.

17.5.4 Αντιδιαβρωτική προστασία με γαλβάνισμα εν θερμώ

17.5.4.1 Η προστασία των μεταλλικών κατασκευών από τη διάβρωση με γαλβάνισμα εν θερμώ θα γίνεται σε εργαστήριο της έγκρισης της Υπηρεσίας.

Θα πρέπει να λαμβάνεται ειδική μέριμνα ώστε να αποφεύγονται οι παραμορφώσεις.

Πριν από την ανάθεση της παραγγελίας του γαλβανίσματος σε εργοστάσιο, ή πριν από την εκτέλεση του γαλβανίσματος, σε δική του βιομηχανική εγκατάσταση, ο Ανάδοχος είναι υποχρεωμένος να ζητήσει την έγγραφη έγκριση της Υπηρεσίας, η οποία θα πρέπει να επισκεφθεί τις εγκαταστάσεις γαλβανίσματος προκειμένου να μορφώσει γνώμη αν τηρούνται τα επιτάγματα αυτού του άρθρου.

Στην περίπτωση προμήθειας έτοιμων υλικών από το εξωτερικό, ο Ανάδοχος είναι υποχρεωμένος να υποβάλλει στην Υπηρεσία στοιχεία που να αποδεικνύουν την οργάνωση του κατασκευαστή και στη συνέχεια μετά την έγκριση της Υπηρεσίας θα πρέπει να υποβληθούν από τον Ανάδοχο τα τιμολόγια προμήθειας των υλικών, κατάλληλα θεωρημένα, από τα οποία να αποδεικνύεται ότι η πιστοποιούμενη ποσότητα αγοράστηκε από τον κατασκευαστή για τον οποίο χορηγήθηκε η έγκριση.

Τα παραστατικά αυτά στοιχεία των τιμολογίων ισχύουν και για την περίπτωση προμήθειας από την εγχώρια αγορά και αποτελούν δικαιολογητικό που θα συνοδεύει την πιστοποίηση αυτής της εργασίας.

Εφιστάται η προσοχή για τη δυσκολία γαλβανίσματος χαλύβων με περιεκτικότητα σε πυρίτιο μεγαλύτερη από 0.04%.

17.5.4.2 Επισημαίνεται ότι το γαλβάνισμα των επιμήκων ράβδων, όπως π.χ.:

- α) Ιστών ηλεκτροφωτισμού
- β) Αυλακωτής λαμαρίνας στηθαίων ασφαλείας και ορθοστατών στηθαίων ασφαλείας
- γ) Επιμήκων ράβδων στηθαίων Σ.Τ.Ε. -1
- δ) Σιδηροσωλήνων (για χειρολισθήρες στηθαίων,κιγκλιδώματα ή οποιαδήποτε άλλη χρήση)
θα γίνεται υποχρεωτικά σε κατακόρυφα γαλβανιστήρια.

17.5.4.3 Ποιοτικοί Έλεγχοι

- α. Για όλα τα μεταλλικά είδη θα γίνεται (συμπληρωματικά προς τους έλεγχους γεωμετρίας και τυχόν άλλους ελέγχους που απαιτούνται από τις προδιαγραφές) ποιοτικός έλεγχος του γαλβανίσματος σε αναγνωρισμένα εργαστήρια. Η δειγματοληψία θα γίνει κατά τον ακόλουθο τρόπο:
- I. Από τα προκομισθέντα στο εργοτάξιο μεταλλικά είδη θα παρθούν ως δοκίμια ποσοστό κυμαινόμενο από 0.5-1.0% των γαλβανισμένων μεταλλικών ειδών κάθε διακεκριμένης κατηγορίας (κυματοειδή ελάσματα στηθαίων, ορθοστάτες στηθαίων, σιδηροσωλήνες, σιδηρά είδη φρεατίων, κλωβοί αγκύρωσης στηθαίων, κλωβοί αγκύρωσης ιστών οδοφωτισμού κλπ.) και κατ' ελάχιστον 2 τεμάχια από κάθε διακεκριμένη κατηγορία.
 - II. Η δειγματοληψία θα γίνεται από αρμόδια επιτροπή που θα οριστεί από την Υπηρεσία.
- β. Ο ποιοτικός έλεγχος του γαλβανίσματος θα γίνει σύμφωνα με την γαλλική προδιαγραφή NF A91-121 (GALVANISATION A CHAUD) από την οποία προδιαγραφή :
- I. Για τα κυματοειδή ελάσματα και τους ορθοστάτες των διαφόρων τύπων στηθαίων ασφαλείας και τα αντίστοιχα στοιχεία των άκαμπτων στηθαίων τεχνικών έργων Σ.Τ.Ε.-1 (επιμήκειες ράβδοι και ορθοστάτες) όπως επίσης και για τους γαλβανισμένους σιδηροσωλήνες θα γίνονται δοκιμές :
 1. Εμφάνισης (ASPECT)
 2. Συνάφειας (ADHERENCE)
 3. Βάρους ψευδαργύρου αποτεθημένου ανά μονάδα επιφάνειας (MASSE DE ZINC DEPOSE PAR UNITE DE SURFACE)
 - II. Για τα υπόλοιπα μεταλλικά είδη θα γίνουν μόνο δοκιμές :
 1. Εμφάνισης και
 2. Βάρους ψευδαργύρου αποτεθημένου ανά μονάδα επιφάνειας.

17.6 ΕΡΓΑΣΙΕΣ ΤΟΥ ΤΙΜΟΛΟΓΙΟΥ ΠΟΥ ΠΡΟΔΙΑΓΡΑΦΟΝΤΑΙ ΣΕ ΑΥΤΟ ΤΟ ΑΡΘΡΟ

Διάφορες ελάχιστονες μεταλλικές κατασκευές που δεν προδιαγράφονται σε άλλα άρθρα της παρούσας ΤΣΥ (βλ και παράγραφο 17.1 του παρόντος)

Η εργασία περιλαμβάνει:

- α) Την προμήθεια, μεταφορά επί τόπου των έργων, επεξεργασία, συναρμολόγηση, συγκόλληση τοποθέτηση κλπ των μεταλλικών εξαρτημάτων, κοχλιών, ροδελών, περικοχλιών στηρίξεων και λοιπών απαιτούμενων υλικών και μικροϋλικών για την πλήρη και έντεχνη εκτέλεση της εργασίας.
- β) Την δημιουργία οπών για την πάκτωση των στοιχείων αγκύρωσης
- γ) Την προμήθεια των απαιτούμενων υλικών και την κατασκευή βάσης υποδοχής.
- δ) Την κατάλληλη αντιδιαβρωτική προστασία

17.7 ΕΠΙΜΕΤΡΗΣΗ ΚΑΙ ΠΛΗΡΩΜΗ

17.7.1 Η επιμέτρηση θα γίνεται σε χλγρ βάρους έτοιμων μεταλλικών γαλβανισμένων κατασκευών και εξαρτημάτων πλήρως τοποθετημένων σύμφωνα με τα εγκεκριμένα σχέδια ή και τις οδηγίες της Υπηρεσίας. Το βάρος του μορφογάλυβα των μεταλλικών κατασκευών και των συναφών μερών θα επιμετράται με βάση τα μοναδιαία βάρη που καθορίζονται από τον Κατασκευαστή ή αν δεν υπάρχουν αυτά με τα βάρη σχετικού καταλόγου που θα εγκρίνει η Υπηρεσία ή αν δεν υπάρχει κι αυτός (κατάλογος) με βάση, τα πραγματικά βάρη που επαληθεύτηκαν από την Υπηρεσία, αφαιρουμένων όμως των βαρών των μη μεταλλικών επικαλύψεων

17.7.2 Στην τιμή μονάδος περιλαμβάνονται όλες οι δαπάνες των εργασιών που

προδιαγράφονται στο παρόν άρθρο και ειδικότερα στην παράγρ. 17.6 αυτού

Γ - 18 ΓΕΩΥΦΑΣΜΑΤΑ «ΔΙΑΧΩΡΙΣΜΟΥ» ΣΕ ΟΔΙΚΑ ΕΡΓΑ

Γ-18 ΓΕΩΥΦΑΣΜΑΤΑ "ΔΙΑΧΩΡΙΣΜΟΥ" ΣΕ ΟΔΙΚΑ ΕΡΓΑ

- 18.1** Τα γεωυφάσματα που χρησιμοποιούνται σε οδικά έργα για τον διαχωρισμό δύο εδαφικών στρώσεων (στις οποίες περιλαμβάνονται και οι στρώσεις επιδομής - υποδομής) με διαφορετικές φυσικές ιδιότητες [κοκκομετρική σύνθεση, κατάσταση συνεκτικότητας (consistency), πυκνότητα] πρέπει να είναι κατασκευασμένα από συνθετικές ή άλλες ίνες, σύμφωνα με τις απαιτήσεις αυτού του άρθρου, σε μορφή λεπτής υδροπερατής μεμβράνης. Με το γεωύφασμα διαχωρισμού θα πρέπει να εξασφαλίζεται κατά μόνιμο τρόπο η αποφυγή ανάμιξης των δύο υλικών.
- 18.2** Πριν από την έναρξη τοποθέτησης γεωυφασμάτων ο Εργολάβος πρέπει να παρουσιάσει πιστοποιητικά από τα οποία συνάγεται ότι το γεωύφασμα που θα χρησιμοποιηθεί είναι ανθεκτικό στις επιδράσεις των υλικών των στρώσεων τις οποίες θα διαχωρίσει για περίοδο τουλάχιστον 40 ετών.
- 18.3** Τα γεωυφάσματα θα πρέπει κατά τη μεταφορά, αποθήκευση, τοποθέτηση στο έργο και επικάλυψη να προστατεύονται από τυχόν μηχανικές ή χημικές επιδράσεις. Τα γεωυφάσματα τα οποία υφίστανται βλάβη από το φως πρέπει να είναι συνεχώς κατάλληλα καλυμμένα μέχρι την τοποθέτησή τους. Ο χρόνος έκθεσης στο φως δεν πρέπει να υπερβεί τις 5 ώρες.
- 18.4** Από την συνολική ποσότητα του γεωυφάσματος που θα χρησιμοποιηθεί, θα λαμβάνονται από τον επιβλέποντα με παρόντα τον Εργολάβο πέντε δείγματα και θα εξετάζονται σε "αναγνωρισμένο εργαστήριο" σύμφωνα με όσα αναφέρονται στους όρους δημοπράτησης. Η δειγματοληψία θα γίνεται σύμφωνα με την παρακάτω παράγραφο 18.7 και οι δοκιμές σύμφωνα με τις παρακάτω παραγράφους 18.8, 18.9 και 18.10.
- Το γεωύφασμα πρέπει :
- α. Να αντέχει εφελκυστικό φορτίο τουλάχιστον 2,5 kN/m υπό αξονική εφελκυστική ανηγμένη παραμόρφωση 5% κατά την δοκιμή εφελκυσμού σε "ευρύ τεμάχιο" (wide strip) που διεξάγεται σύμφωνα με την παράγραφο 18.8.
 - β. Να επιτρέπει τη ροή νερού μέσω αυτού, εγκάρσια προς το κύριο επίπεδο του σε κάθε κατεύθυνση με ταχύτητα τουλάχιστον 10 λίτρων/μ²/δευτερόλεπτο υπό σταθερά υψομετρική διαφορά (πίεση) νερού 100 χλστ, όπως μετράται κατά την διαδικασία της παραγράφου 18.9.
 - γ. Η κατανομή των ανοιγμάτων των πόρων που έχει να είναι τέτοια ώστε η τιμή O_{90} που καθορίζεται στην παράγραφο 18.10 να είναι μεταξύ των 100 μm και 300μm.
- 18.5** Στις ενώσεις των φύλλων του γεωυφάσματος θα πρέπει να υπάρχει επικάλυψη τουλάχιστον 300 χλστ.
- 18.6** Η επιφάνεια επί της οποίας θα απλωθεί το γεωύφασμα δεν πρέπει να έχει προεξοχές ή εξογκώματα με οξείες ακμές ή γωνίες που μπορεί να προκαλέσουν βλάβη στο γεωύφασμα κατά την διάρκεια των εργασιών τοποθέτησης και επικάλυψης, ή κατά τη διάρκεια της λειτουργίας του.
Η τοποθέτηση του γεωυφάσματος πρέπει να γίνεται έτσι ώστε να βρίσκεται σε συνεχή επαφή με την επιφάνεια επί της οποίας τοποθετείται χωρίς να υπάρχουν κενά ή εξάρσεις. Αμέσως μετά την τοποθέτηση θα ακολουθεί επικάλυψη του γεωυφάσματος με προστατευτική στρώση υλικού, μέχρι δε την αποπεράτωση της εργασίας αυτής απαγορεύεται αυστηρά η μετακίνηση πάνω από μη προστατευμένο γεωύφασμα οποιουδήποτε μηχανήματος, οχήματος κλπ. που μπορεί να προκαλέσει βλάβη στο γεωύφασμα.
- 18.7** Τα δείγματα γεωυφάσματος που θα παρθούν θα πρέπει να διατηρούνται καθαρά και στεγνά μέχρι τη στιγμή της δοκιμασίας τους. Πριν από τον προσδιορισμό του μεγέθους των πόρων και της αντοχής σε εφελκυσμό θα φέρονται σε "κατάσταση ισορροπίας" σε

θερμοκρασία 20 ± 2° C και σχετική υγρασία 65 ± 5%. Το ξηρό βάρος του γεωυφάσματος θα δίδεται σε g/m² (γραμμ/μ²).

- 18.8** Η δοκιμή εφελκυσμού με “ευρύ τεμάχιο” (wide strip) θα διεξάγεται ως ακολούθως :
- α. Τα τεμάχια δοκιμής θα έχουν πλάτος 200 χλστ και μήκος μέτρησης 100 χλστ.
 - β. Για τον καθορισμό της χαρακτηριστικής αντοχής θα εξετάζονται στις δύο κύριες διευθύνσεις, ανάλογα με την κατασκευή τους, πέντε τουλάχιστον δείγματα γεωυφάσματος.
 - γ. Η ταχύτητα επιβολής της παραμόρφωσης θα είναι 10% ± 3% ανά πρώτο λεπτό.
 - δ. Ως χαρακτηριστική αντοχή θα λαμβάνεται η μέση τιμή ελαττωμένη κατά το γινόμενο της τυπικής απόκλισης επί 1,64. Αυτή η χαρακτηριστική αντοχή αντιστοιχεί στην τιμή της αντοχής του υλικού κάτω από την οποία δεν αναμένεται να ευρεθούν το 5% των αποτελεσμάτων δοκιμών.
- 18.9** Η ταχύτητα ροής του νερού θα προσδιορίζεται ως ακολούθως :
- α. Τα γεωυφάσματα θα δοκιμάζονται σε αφόρτιστη κατάσταση με σταθερή πίεση στήλης νερού ύψους 100 χλστ.
 - β. Η ροή θα είναι κατά μία κατεύθυνση
 - γ. Η επιφάνεια του γεωυφάσματος που θα δοκιμάζεται θα είναι κυκλική διαμέτρου 50 - 100 χλστ.
 - δ. Πριν από τη μέτρηση το γεωύφασμα θα παραμένει σε καθαρό νερό επί μία ώρα.
 - ε. Το νερό που θα χρησιμοποιείται στις δοκιμές διαπερατότητας πρέπει :
 - i. να μην περιέχει αέρα, όσο αυτό είναι δυνατό, και να παρέχεται μέσω ενός δοχείου αποθήκευσης και όχι κατευθείαν από το δίκτυο παροχής.
 - ii. να έχει θερμοκρασία μεταξύ 10° C και 25° C. Η ταχύτητα ροής πρέπει να ανάγεται σε θερμοκρασία 15° C με τη χρησιμοποίηση των γνωστών σχέσεων μεταβολής του ιξώδους του νερού με τη θερμοκρασία.
 - στ. Η ποσότητα του νερού που διέρρευσε δεν πρέπει να είναι μικρότερη από δύο λίτρα, ή εναλλακτικά, ο χρόνος μέτρησης της διαπερατότητας θα είναι μεγαλύτερος των 15 δευτερολέπτων.
 - η. Η διαπερατότητα θα δίνεται σε λίτρα/μ²/δευτερόλεπτα (lit/m²/sec). Η έκθεση δοκιμής θα δίνει επίσης τη μέση τιμή των μετρήσεων και την τυπική απόκλιση.
- 18.10** Η κατανομή του μεγέθους των πόρων και ο καθορισμός του μεγέθους O₉₀ γίνεται ως ακολούθως :
- α. Η κατανομή του μεγέθους των πόρων καθορίζεται με την εύρεση των ποσοστών σειράς υαλίνων σφαιρών που συγκρατούνται από το γεωύφασμα όταν αυτό χρησιμοποιηθεί σαν κόσκινο. Ο αριθμός των σειρών και το μέγεθος της διαμέτρου κάθε σειράς (που είναι σύμφωνες με την προδιαγραφή BS 6088) εκλέγεται έτσι ώστε να καλύπτει όλα τα αναμενόμενα μεγέθη ανοίγματος πόρων.
 - β. Σχεδιάζεται η αθροιστική καμπύλη συχνότητας των ποσοστών των συγκρατούμενων σφαιριδίων σε συνάρτηση με το μέγεθος της διαμέτρου τους. Το μέγεθος που αντιστοιχεί σε ποσοστό συγκρατούμενων 90% παρέχει την τιμή του O₉₀.
 - γ. Σε κάθε κοσκίνισμα κοσκινίζεται τουλάχιστον ποσότητα 100 γραμ. υαλίνων σφαιρών για 10 πρώτα λεπτά μέσω τεμαχίου γεωυφάσματος που συγκρατείται στο πλαίσιο και τον πυθμένα ενός κοσκίνου διαμέτρου 300 χλστ και ανοίγματος βροχίδας τουλάχιστον 10 χλστ.
 - δ. Η συσκευή κοσκίνισματος έχει συχνότητα δόνησης 50 HZ και μέγιστη κατακόρυφη μετακίνηση 0,75 χλστ.
 - ε. Το μέγεθος O₉₀ ορίζεται ως ο μέσος όρος των αποτελεσμάτων δοκιμών, σε πέντε

Γ - 19 ΓΕΩΦΑΣΜΑΤΑ ΣΤΡΑΓΓΙΣΤΗΡΙΩΝ

19.1 ΓΕΝΙΚΑ

Το άρθρο αυτό αφορά την προμήθεια και τοποθέτηση γεωφάσματος στραγγιστηρίων είτε πίσω από τοίχους και βάθρα είτε στη τάφρο στραγγιστηρίων για την αντικατάσταση του διβάθμιου φίλτρου.

19.2 ΧΑΡΑΚΤΗΡΙΣΤΙΚΑ ΓΕΩΦΑΣΜΑΤΩΝ

(1) Το γεωφάσμα θα είναι μη υφασμένο, από συνεχείς ίνες από πολυμερή, βελονωτού τύπου, ή με θερμική, ή χημική σύνδεση.

(2) Στην κατηγορία των γεωφασμάτων αυτού του άρθρου γίνονται δεκτά τα παρακάτω γεωφάσματα:

α. BIDIM U14 ή b2 της RHONE-POULENC ή ανάλογο

β. POLYFELT TS 500 της CHEMIE LINZ AG. ή ανάλογο

γ. TERRAM 1000 της I.C.I. ή ανάλογο

δ. HATE A44 της HUESKER ή ανάλογο

ε. SECUTEX 171-2 της NAUE-FASERTECHNIK ή ανάλογο

στ. TYPAR 136 της EXPANDITE ή ανάλογο

ζ. Άλλα γεωφάσματα της προδιαγραφόμενης κατηγορίας που θα πληρούν τις παρακάτω ιδιότητες:

(I) Βάρος υφάσματος ανά μονάδα επιφάνειας (WEIGHT PER UNIT AREA) (Μέτρηση σύμφωνα με τη δοκιμή NF G 38013)

$\text{gr/m}^2 \geq 135$

(II) Αντοχή σε επίπεδη παραμόρφωση (PLANE STRAIN TENSILE STRENGTH) (Μέτρηση σύμφωνα με τη δοκιμή NF G 38014) (Μέσος όρος για την κατά μήκος και κατά πλάτος κατεύθυνση)

$\text{kN/m} \geq 8$ (κλάση ≥ 3)

(III) Αντοχή σε σκίσιμο (TRAPEZOIDAL TEARING RESISTANCE) (Μέτρηση σύμφωνα με τη δοκιμή NF G 38015) (Η αντοχή αναφέρεται στην ελάχιστη αντοχή για την κατά μήκος ή την κατά πλάτος κατεύθυνση)

$\text{kN} \geq 0.3$ (κλάση ≥ 4)

(IV) Ικανότητα διέλευσης νερού κάθετα στο επίπεδο του γεωφάσματος (PERMITTIVITY) (Μέτρηση σύμφωνα με τη δοκιμή NF G 38016) (Kn/e)

$\text{sec}^{-1} \geq 5 \times 10^{-2}$ (κλάση ≥ 4)

(V) Μέγεθος πόρων του γεωφάσματος (DIAMETER OF FILTRATION ORIFICE) (Μέτρηση σύμφωνα με την δοκιμή NF G 38017) O_{95} (WET)

$\mu\text{m} \leq 200$ (κλάση ≥ 4)

- (3) Οι κλάσεις που αναφέρονται παραπάνω αντιστοιχούν στην κλίμακα κατάταξης γεωυφασμάτων, σύμφωνα με τις οδηγίες της Γαλλικής Επιτροπής Γεωυφασμάτων (C.F.G.)
- (4) Σε κάθε περίπτωση η αποδοχή χρησιμοποίησης οποιουδήποτε είδους γεωυφασμάτων από τον Ανάδοχο θα γίνει ύστερα από υποβολή στην Υπηρεσία των χαρακτηριστικών του γεωυφάσματος που θα πληρεί τις προδιαγραφόμενες παραπάνω απαιτήσεις και μετά από έγγραφη σύμφωνη γνώμη της Υπηρεσίας.

19.3 ΑΝΤΟΧΗ ΣΕ ΥΠΕΡΙΩΔΗ ΑΚΤΙΝΟΒΟΛΙΑ

- (1) Στα χαρακτηριστικά του γεωυφάσματος θα πρέπει να περιλαμβάνεται η συμπεριφορά του υφάσματος σε έκθεση σε υπεριώδη ακτινοβολία (ULTRAVIOLET) και τα μέτρα που έχουν παρθεί από την βιομηχανία παραγωγής. Τα υφάσματα σε κάθε περίπτωση θα έρχονται στο εργοτάξιο συσκευασμένα με κατάλληλο περιτύλιγμα προστασίας από την υπεριώδη ακτινοβολία. Ανάλογα προς την ευαισθησία του υφάσματος σε υπεριώδη ακτινοβολία θα πρέπει να ρυθμίζεται η τοποθέτηση του υφάσματος, σε συσχέτισμό με τις υπόλοιπες εργασίες του έργου, ώστε να έχει καλυφθεί το ύφασμα, κατά τρόπο που να εξασφαλίζεται από την υπεριώδη ακτινοβολία, μέσα σε χρονικό διάστημα τέτοιο ώστε να διατηρείται τουλάχιστον ποσοστό αντοχής σε επίπεδη παραμόρφωση ίσο προς το ενενήντα στα εκατό (90%) της αντίστοιχης αρχικής αντοχής του υφάσματος.
- (2) Για το σκοπό αυτό τα δικαιολογητικά έγγραφα που θα συνοδεύουν το γεωύφασμα και θα υποβληθούν στην Υπηρεσία για την αποδοχή του θα περιλαμβάνουν στοιχεία του εργοστασίου που θα δείχνουν τον μέγιστο επιτρεπόμενο χρόνο έκθεσης σε υπεριώδη ακτινοβολία για εξαιρετικά δυσμενείς συνθήκες έκθεσης, εις τρόπον ώστε να εξασφαλισθεί το παραπάνω επίταγμα αντοχής του γεωυφάσματος.

19.4 ΚΑΤΑΣΚΕΥΑΣΤΙΚΕΣ ΑΠΑΙΤΗΣΕΙΣ

- (1) Ο μέγιστος χρόνος παραμονής του γεωυφάσματος εκτεθειμένου σε υπεριώδη ακτινοβολία δεν είναι δυνατόν σε καμμία περίπτωση να είναι μεγαλύτερος από τρεις ημερολογιακούς μήνες. Στην περίπτωση κατά την οποία το γεωύφασμα παραμείνει σε υπεριώδη ακτινοβολία εκτεθειμένο πέραν του επιτρεπόμενου (σύμφωνα με τα παραπάνω) χρόνου, τότε θεωρείται, συμβατικά, ως άχρηστο και θα πρέπει να αντικατασταθεί με όλες τις συνεπαγόμενες πρόσθετες δαπάνες από αυτή την αντικατάσταση.
- (2) Η παραπάνω ευθύνη βαρύνει πάντοτε τον Ανάδοχο, δεδομένου ότι συμφωνείται ρητά ότι η τοποθέτηση του γεωυφάσματος συνεπάγεται την ανάληψη της ευθύνης από τον Ανάδοχο ότι έχει πάρει κάθε αναγκαίο μέτρο και έχει εξασφαλίσει όλες τις αναγκαίες εγκρίσεις, άδειες, προσαρμογές των μελετών στο πρόγραμμα κατασκευής των έργων, ή/και οποιεσδήποτε άλλες ρυθμίσεις, σύμφωνα με τα επίταγματα της Υπηρεσίας, ώστε να ανταποκριθεί στις παραπάνω απαιτήσεις έγκαιρης κάλυψης του γεωυφάσματος από την υπεριώδη ακτινοβολία.
- (3) Οι ενώσεις των γεωυφασμάτων θα γίνονται σύμφωνα με τις οδηγίες του εργοστασίου παραγωγής του γεωυφάσματος (με συρραφή, επικάλυψη κλπ.), ειδικά όμως για το κλείσιμο του στερεού του στραγγιστήριου, που γίνεται κατά μήκος αυτού, θα γίνεται επικάλυψη των δύο άκρων του γεωυφάσματος σε πλάτος τουλάχιστον 0.25 μ.
- (4) Σε περιπτώσεις όπου θα γίνουν σκυροδετήσεις σε επαφή με τοποθετημένο γεωύφασμα απαγορεύεται η χρησιμοποίηση γεωυφασμάτων που είναι κατασκευασμένα από πολυεστερικό υλικό.

Γ - 20 ΑΝΤΙΜΕΤΩΠΙΣΗ ΣΥΝΑΝΤΗΣΗΣ ΑΓΩΓΩΝ ΟΡΓΑΝΙΣΜΩΝ ΚΟΙΝΗΣ ΩΦΕΛΕΙΑΣ (ΟΚΩ) ΣΕ ΛΕΙΤΟΥΡΓΙΑ

20.1 ΑΝΤΙΚΕΙΜΕΝΟ

20.1.1 Οι εργασίες και υποχρεώσεις του Αναδόχου που ανακύπτουν στην περίπτωση συνάντησης αγωγών κοινής ωφέλειας (ΟΚΩ) σε λειτουργία.

20.2 ΕΦΑΡΜΟΣΤΕΕΣ ΠΡΟΔΙΑΓΡΑΦΕΣ

Οι καθοριζόμενες στο παρόν άρθρο προδιαγραφές

20.3 ΟΡΙΣΜΟΙ

20.3.1 «Αντιμετώπιση συνάντησης αγωγών οργανισμών κοινής ωφέλειας (ΟΚΩ) σε λειτουργία» νοούνται οι εργασίες και υποχρεώσεις του Αναδόχου που ανακύπτουν στην περίπτωση συνάντησης κατά την διάρκεια της πάσης φύσεως εκσκαφών (Γενικών και θεμελίων τεχνικών έργων και τάφρων) τέτοιων αγωγών και οι εξ αυτών επί πλέον δαπάνες του Αναδόχου που εκφράζονται σαν πρόσθετη τιμή των εκσκαφών, λόγω των δυσχερειών τους από τους συναντώμενους αγωγούς.

20.3.2 «Αγωγοί» γενικά νοούνται οι κατά τη διενέργεια των εκσκαφών συναντώμενοι αγωγοί εταιρειών ή και οργανισμών κοινής ωφέλειας (Ο.Κ.Ω.), οποιασδήποτε διαμέτρου και είδους περιβλήματος, σε οποιοδήποτε βάθος από την επιφάνεια του εδάφους και με οποιαδήποτε κατεύθυνση. Σαν «αγωγοί» νοούνται επίσης και οι συναντώμενοι αρδευτικοί αύλακες υπερκείμενοι της επιφανείας του εδάφους ή σκαφτοί με ή χωρίς επένδυση.

20.3.3 «Αγωγοί σε λειτουργία» νοούνται οι αγωγοί που προβλέπεται να διατηρηθούν ή που κατά τη διάρκεια των εκσκαφών βρίσκονται σε λειτουργία. Η έκφραση «σε λειτουργία» δεν αναιρείται από τυχόν προσωρινή θέση εκτός λειτουργίας του αγωγού.

20.3.4 «Μετατοπιζόμενοι αγωγοί» νοούνται οι κατασκευαζόμενοι σε άλλη θέση οπότε το εμπύπτον στις περιοχές τμήμα τους εγκαταλείπεται, όπως επίσης και οι υπάρχοντες αγωγοί που χρήζουν ανακατασκευής, λόγω αναγκαίας αύξησης των λειτουργικών τους χαρακτηριστικών.

20.3.4 «Γνωστοί αγωγοί» νοούνται οι αγωγοί για τους οποίους έχουν συνταχθεί σχετικές μελέτες της επιρροής των κατασκευαζόμενων έργων και υπάρχει πρόβλεψη αποκατάστασης της λειτουργίας τους ή και επαύξησης των δυνατοτήτων τους για να ανταποκριθούν σε αυξημένες σημερινές ή και μελλοντικές ανάγκες.

20.3.5 «Άγνωστοι αγωγοί» νοούνται οι αγωγοί για τους οποίους δεν έχουν συνταχθεί οι ως άνω μελέτες αποκατάστασης της λειτουργίας τους.

20.4 ΕΙΔΙΚΑ ΧΑΡΑΚΤΗΡΙΣΤΙΚΑ ΤΩΝ ΕΡΓΑΣΙΩΝ

20.4.1 Για κάθε συναντώμενο αγωγό («γνωστό» ή «άγνωστο»), που εμπύπτει στις εκσκαφές του έργου ή γειτονεύει με αυτές, ο Ανάδοχος με μέριμνα και δαπάνη του υποχρεούται:

- α. Να διακριβώσει τη φύση του αγωγού και την οριζοντιογραφική και υψομετρική του θέση.
- β. Να διακριβώσει τη λειτουργία του αγωγού
- γ. Να προτείνει για κάθε «άγνωστο αγωγό» - κατά περίπτωση - τη διατήρησή του ή τη μετατόπισή του ή να αξιολογήσει τη δοθείσα λύση των «γνωστών αγωγών» σε συσχετισμό με την ανευρεθείσα κατάσταση (ύπαρξη τυχόν νέων εμποδίων που δεν

έχουν παρθεί υπόψη στη μελέτη, διαφορετική υψομετρική και οριζοντιογραφική θέση κλπ).

- δ. Να έρθει σε σχετικές συνεννοήσεις με τον οικείο Ο.Κ.Ω. για όλα τα παραπάνω και ιδιαίτερα για να αναφερόμενα στο εδάφιο (γ).
- ε. Να ενημερώσει έγκαιρα για όλα τα παραπάνω την Υπηρεσία.

20.4.2

Για κάθε «άγνωστο αγωγό» όπως επίσης και για κάθε «γνωστό αγωγό», στα πλαίσια φυσικά της αξιολόγησης της δοθείσας λύσης της μελέτης σε συσχετισμό με την ανευρεθείσα πραγματική κατάσταση, θα πρέπει να λαμβάνεται, πάντοτε σε συνεννόηση με τον οικείο Ο.Κ.Ω. και την Υπηρεσία, απόφαση ως προς την τύχη του. Η απόφαση αυτή εναλλακτικά μπορεί να είναι:

- α. Να διατηρηθεί σε «λειτουργία» καθόλη την διάρκεια του χρόνου των εκσκαφών και κατασκευών χωρίς να μετατοπισθεί, ή με μικρή μετατόπιση (αν τούτο είναι δυνατόν).
- β. Να διατηρηθεί «σε λειτουργία» χωρίς μετατόπιση, ή με μικρή μετατόπιση (αν είναι δυνατή), σ' όλη τη διάρκεια των εργασιών με μικρές μόνον διακοπές στην λειτουργία του.
- γ. Να μετατοπισθεί, δηλαδή να κατασκευαστεί σε άλλη θέση, οπότε το εμπύπτον στις περιοχές εκσκαφών τμήμα του θα εγκαταλειφθεί.
- δ. Να ανακατασκευαστεί λόγω αναγκαίας αύξησης των λειτουργικών του χαρακτηριστικών.

Σε κάθε περίπτωση το πρόγραμμα εργασιών του Αναδόχου πρέπει να είναι έγκαιρα γνωστό και αποδεκτό από τον οικείο Ο.Κ.Ω.

20.5

ΤΕΧΝΙΚΕΣ ΚΑΙ ΣΥΜΒΑΤΙΚΕΣ ΠΡΟΔΙΑΓΡΑΦΕΣ ΥΛΙΚΩΝ ΚΑΙ ΕΡΓΑΣΙΑΣ

20.5.1

Υποχρεώσεις του Αναδόχου και τρόπος κατασκευής για την περίπτωση αγωγών που θα μετατοπισθούν

20.5.1.1

Η σύνταξη (με μέριμνα και δαπάνες του Αναδόχου) πλήρους μελέτης μετατόπισης τόσο των «αγνώστων αγωγών» όσο και των «γνωστών αγωγών» αν, γι αυτούς, προκύψουν νέα στοιχεία από την ανευρεθείσα επί τόπου πραγματική κατάσταση, που επιβάλλουν αναπροσαρμογή της υπάρχουσας μελέτης. Η υποχρέωση σύνταξης της ως άνω αναπροσαρμογής της μελέτης «γνωστών αγωγών» περιλαμβάνει, εφ' όσον τούτο είναι αναγκαίο, και τυχόν τμήματα του μετατοπιζόμενου αγωγού πέραν των γεωγραφικών ορίων της συμβατικής αρχής και πέρατος του «γνωστού αγωγού».

Σημειώνεται ότι οι ως άνω μελέτες συντάσσονται κατά κανόνα από τους αρμόδιους Ο.Κ.Ω. (ΔΕΗ, ΟΤΕ κλπ), προτιμήθηκε όμως να συμπεριληφθεί η μέριμνα και δαπάνες της σύνταξης τους στις Υποχρεώσεις του Αναδόχου για τον καλύτερο συντονισμό και επιτάχυνση της κατασκευής του έργου. Φυσικά απαιτείται η σχετική σύμφωνη γνώμη και έγκριση του αρμόδιου Ο.Κ.Ω.

20.5.1.2

Η κατασκευή «γνωστών και αγνώστων αγωγών» στη νέα θέση τους μαζί με τις συνδέσεις τους υπό την (πρόσθετη) επίβλεψη και οδηγίες των υπηρεσιών του οικείου Ο.Κ.Ω. Στις εργασίες της παρούσας παραγράφου περιλαμβάνονται και τα τυχόν αναγκαία «προσωρινά έργα» για την εξασφάλιση της λειτουργίας των υπαρχόντων αγωγών κατά τη διάρκεια που θα γίνονται οι συνδέσεις των μετατοπιζομένων «γνωστών και αγνώστων αγωγών», με τους υπάρχοντες αγωγούς, όπως επίσης και τα έργα αποκατάστασης της υπάρχουσας κατάστασης στη ζώνη διέλευσης του μετατοπιζόμενου αγωγού, (επανεπίχωση, αποκατάσταση υπάρχοντος οδοστρώματος-πεζοδρομίων κλπ).

Η κατασκευή των «γνωστών και αγνώστων αγωγών», μαζί με τα αντίστοιχα αναγκαία τμήματα «προσωρινών έργων» και τα έργα αποκατάστασης της υπάρχουσας

κατάστασης στη ζώνη διέλευσης των μετατοπιζομένων αγωγών αμείβεται σύμφωνα με το τιμολόγιο προσφοράς του αναδόχου (και με Π.Κ.Τ.Μ.Ν.Ε. για τα είδη εργασιών που δεν περιλαμβάνονται στο τιμολόγιο).

Σημειώνεται εδώ ότι:

- α. Αν τυχόν προκύψει αλλαγή του μήκους των «προσωρινών έργων» σε σχέση με την υπάρχουσα μελέτη «γνωστών αγωγών», τότε και οι επί πλέον εργασίες των «προσωρινών έργων» και των έργων αποκατάστασης της υπάρχουσας κατάστασης κατατάσσονται στις εργασίες των «αγνώστων αγωγών».
- β. Για ορισμένους «γνωστούς αγωγούς» των οποίων τα μετατοπιζόμενα τμήματα εκτείνονται σε μεγάλα μήκη εκτός της κυρίας ζώνης κατασκευής των έργων της εργολαβίας, είναι δυνατόν να έχουν προσδιοριστεί ως «όρια έργου» που περιλαμβάνεται στη σύμβαση, κάποια ενδιάμεσα σημεία του μετατοπιζόμενου τμήματος του «γνωστού αγωγού». Στην περίπτωση αυτή, στις υποχρεώσεις του αναδόχου του έργου περιλαμβάνεται η κατασκευή του μεταξύ των ορίων, τμήματος του «γνωστού αγωγού», ενώ τα εκτός των «ορίων έργου» τμήματα, θα αποτελούν υποχρέωση του Κυρίου του Έργου, ο οποίος μπορεί να προωθήσει την κατασκευή τους με σύσταση ανεξάρτητης(ων) εργολαβίας(ων), ή καθ' οποιονδήποτε άλλο τρόπο, αναλαμβάνοντας παράλληλα την υποχρέωση να ολοκληρώσει έγκαιρα την κατασκευή των σχετικών τμημάτων, ώστε να μπορεί να λειτουργήσει αντίστοιχα έγκαιρα και ο μετατοπιζόμενος «γνωστός αγωγός»

Στην περίπτωση αυτή ο ανάδοχος είναι υποχρεωμένος να συντάξει εγκαίρως την ολοκλήρωση της μελέτης μετατόπισης για όλο το τμήμα (περιλαμβανομένων των τμημάτων που ευρίσκονται έξω από τα «όρια του έργου» μέχρι τα σημεία σύνδεσης με τον υπάρχοντα αγωγό, προκειμένου να είναι δυνατή η κατασκευή του υπόλοιπου έργου από την (τις) άλλη(ες) εργολαβία(ες).

Αν δεν γίνεται ιδιαίτερη διαφορετική αναφορά στους ειδικούς όρους δημοπράτησης (Ε.Σ.Υ κλπ) ο ανάδοχος θα αμείβεται για τη σχετική μελέτη σύμφωνα με το εν ισχύει κώδικα αμοιβών μελετών.

- γ. Με την εξαίρεση των καλωδιακών εργασιών (ΔΕΗ, ΟΤΕ) τις οποίες εκτελούν τα αρμόδια συνεργεία των Ο.Κ.Ω., οι εργασίες κατασκευής των παραλλαγών των «αγνώστων αγωγών» θα γίνονται από τον ανάδοχο του έργου.

Όμως ο Κύριος του Έργου διατηρεί το δικαίωμα να προβεί σε κατάμηση των εργασιών των παραλλαγών σημαντικών «αγνώστων αγωγών» και να εκτελέσει τμήμα τους, που δεν εμπίπτει στην κύρια ζώνη των έργων της εργολαβίας, με άλλη (ες) εργολαβία(ες), εφόσον αυτή η κατάμηση δεν δημιουργεί καθυστέρηση στην ολοκλήρωση των εργασιών του έργου.

2.5.1.3 Ο μετατοπιζόμενος ή ανακατασκευαζόμενος αγωγός θα πρέπει να έχει:

- α. Χαρακτηριστικά που να ανταποκρίνονται στα χαρακτηριστικά του μελετηθέντος αγωγού, σύμφωνα με τη μελέτη των «γνωστών αγωγών», ή χαρακτηριστικά κατ' ελάχιστον ίδια με τα χαρακτηριστικά του υπάρχοντος αγωγού, προκειμένου περί «αγνώστων αγωγών», εκτός αν ο οικείος Ο.Κ.Ω. ζητήσει να γίνει ανακατασκευή «αγνώστου αγωγού» με αυξημένα χαρακτηριστικά σε σχέση με τον υπάρχοντα, οπότε θα πρέπει ο μετατοπιζόμενος - ανακατασκευαζόμενος αγωγός να ανταποκρίνεται σε αυτά.
- β. Λειτουργικότητα που να ανταποκρίνεται στην λειτουργικότητα του μελετηθέντος αγωγού, σύμφωνα με τη μελέτη των «γνωστών αγωγών», ή λειτουργικότητα κατ' ελάχιστον ίδια με τη λειτουργικότητα του υπάρχοντος αγωγού, προκειμένου περί «αγνώστων αγωγών», εκτός αν ο οικείος Ο.Κ.Ω. ζητήσει να γίνει ανακατασκευή «αγνώστου αγωγού» με αυξημένη λειτουργικότητα σε σχέση με τον υπάρχοντα, οπότε θα πρέπει ο μετατοπιζόμενος - ανακατασκευαζόμενος αγωγός να

ανταποκρίνεται σε αυτή.

- γ. Υλικά, προστασία, έδραση, ή (αν απαιτείται) επισήμανση κλπ της αποδοχής του οικείου Ο.Κ.Ω. και της Υπηρεσίας.

20.5.1.4 Οι συνδέσεις του νέου (μετατοπισμένου) αγωγού στα άκρα του θα γίνονται με άκρα επιμέλεια και, αν απαιτείται, με την παρεμβολή φρεατίου επίσκεψης. Όταν δεν παρεμβάλλονται φρεάτια επίσκεψης οι συνδέσεις θα επισημαίνονται.

20.5.1.5 Η γενική υποχρέωση του Αναδόχου να παραδίδει στην Υπηρεσία σχέδια «ως κατασκευάσθη» επεκτείνεται και στην περίπτωση των αγωγών Ο.Κ.Ω. και ο Ανάδοχος θα παραδώσει τέτοια σχέδια και στον οικείο Ο.Κ.Ω.

20.5.1.6 Οι εργασίες εκσκαφών στην περιοχή του υπό μετατόπιση αγωγού δεν θα αρχίσουν πριν από την έναρξη λειτουργίας του νέου μετατοπισμένου - ανακατασκευασμένου αγωγού. Στην περίπτωση που η εκτέλεση εργασιών και στην περιοχή του τμήματος του αγωγού που θα αχρηστευθεί είναι απαραίτητη λόγω χρονοδιαγράμματος, θα τηρηθούν οι απαιτήσεις της παραγράφου 20.5.2 του παρόντος.

20.5.1.7 Αφού τεθεί σε λειτουργία ο μετατοπισθείς αγωγός, θα γίνουν οι εργασίες εκσκαφών στην περιοχή του αχρηστευθέντος (πλέον) τμήματος.

Ειδικότερα:

α. Για τα πάσης φύσης καλώδια (ηλεκτροδότησης, τηλεφωνικά) καθώς και τους πάσης φύσεως σωλήνες υδροδότησης, μεταφοράς υγρών και καυσίμων καθώς και αερίου, ο Ανάδοχος υποχρεούται στην μετά πάσης προσοχής (ώστε να αποφευχθεί οιαδήποτε ζημιά των) απόληψη των εντός της εκσκαφής τμημάτων και παράδοση του υλικού τούτου στις γειτονικότερες αποθήκες του οικείου Ο.Κ.Ω., χωρίς ιδιαίτερη αποζημίωση.

β. Για τους αγωγούς ομβρίων και λυμάτων δεν απαιτείται ιδιαίτερη πρόνοια. Ωστόσο αν είναι δυνατή η απόληψη χρήσιμου υλικού ο ανάδοχος υποχρεούται να καταβάλει σχετική προσπάθεια. Το απολαμβανόμενο χρήσιμο υλικό θα μεταφέρεται και παραδίδεται στις γειτονικότερες αποθήκες του οικείου Ο.Κ.Ω. με μέριμνα και δαπάνες του Αναδόχου.

20.5.2 Τρόπος εκτέλεσης εκσκαφών στην περιοχή αγωγών που είναι σε λειτουργία

20.5.2.1 Οι εκσκαφές στην περιοχή των αγωγών Ο.Κ.Ω. θα γίνονται με άκρα προσοχή, με πολύ ελαφρά μηχανήματα, ακόμα και με τα χέρια, όταν υπάρχουν κίνδυνοι για τους αγωγούς και υπό τις οδηγίες τόσο της Επιβλέπουσας Υπηρεσίας, όσο και των αρμόδιων υπηρεσιών του οικείου Ο.Κ.Ω.

20.5.2.2 Οι τυχόν αποκαλυπτόμενοι και αιωρούμενοι οχετοί, που θα έχουν ανάγκη υποστήριξης ή αντιστήριξης, θα υποστηρίζονται και αντιστηρίζονται με κατάλληλα υποστηρίγματα (ξύλινα, σιδερένια, από σκυρόδεμα κλπ) κατά τρόπο, που να εξασφαλίζεται η απόλυτη ασφάλεια τους και η ομαλή λειτουργία τους, τόσο κατά την διάρκεια της κατασκευής όσο και μελλοντικά μετά την τυχόν επαναπλήρωση του σκάμματος.

20.5.2.3 Για τους σοβαρούς αγωγούς, όπου απαιτείται (με πρωτοβουλία του Αναδόχου ή κατόπιν εντολής της Επιβλεψής) και εφόσον δεν είναι προφανής η επάρκεια των μέσων υποστήριξης και αντιστήριξης, θα συντάσσεται ειδική μελέτη της υποστήριξης και αντιστήριξης των αγωγών.

20.5.2.4 Κατά την επανεπίχωση του σκάμματος στην περιοχή των αγωγών Ο.Κ.Ω. θα πρέπει να παίρνονται όλα τα κατάλληλα μέτρα:

- α. για την ασφαλή έδραση των αγωγών

- β. για την επανεπίχωση με ειδικό κοκκώδες υλικό της «ζώνης αγωγού» και με χρήση κατάλληλων μέσων και μεθόδου εργασίας, όπως περιγράφεται στο άρθρο Γ-2 της Τ.Σ.Υ
- γ. για την υπόλοιπη επανεπίχωση του σκάμματος με τα κατά την εγκεκριμένη μελέτη κατάλληλα υλικά.

Επίσης θα κατασκευασθούν τα κατά περίπτωση απαιτούμενα ειδικά προστατευτικά έργα, όπως π.χ. προστασία της άνω επιφάνειας με τούβλα ή με πλάκα σκυροδέματος κλπ.

- 20.5.2.5** Εάν απαιτηθεί πλάγια μετακίνηση εύκαμπτων αγωγών Ο.Κ.Ω., αυτή θα γίνεται με τη μέγιστη δυνατή προσοχή και τα κατάλληλα μέσα και προσωπικό, ώστε να αποφευχθεί οποιαδήποτε βλάβη των αγωγών Ο.Κ.Ω.
- 20.5.2.6** Εάν κριθεί αναγκαίο, για λόγους ασφαλείας, να γίνει προσωρινή διακοπή λειτουργίας ορισμένων ειδών αγωγών (π.χ. αγωγοί ΟΤΕ, ΔΕΗ, κλπ) κατά τη διάρκεια της εκτέλεσης των εργασιών, ο ανάδοχος θα πρέπει να πάρει τις σχετικές άδειες. Η Επίβλεψη θα τον βοηθήσει με σχετική ενέργειά της, αλλά δεν αναλαμβάνεται ουδεμία ευθύνη από την Επίβλεψη ότι θα γίνει δυνατή η διακοπή της λειτουργίας ή και, αν γίνει αυτή η διακοπή, ποια θα είναι η διάρκεια της, ποια ώρα της ημέρας ή νύχτας κλπ. Θα πρέπει επομένως ο ανάδοχος κατά την μόρφωση της προσφοράς του να θεωρήσει ότι κατά την κατασκευή όλοι οι συναντώμενοι αγωγοί θα βρίσκονται σε «λειτουργία».
- 20.5.2.7** Στις περιπτώσεις που απαιτείται ή προβλέπεται από την μελέτη η κάλυψη (υπαρχόντων και διατηρουμένων στην θέση τους) αγωγών Ο.Κ.Ω. με κατασκευές σκυροδέματος έτσι, ώστε να γίνεται δυσχερής η μελλοντική δυνατότητα επισκέψεως των αγωγών, και οι νέες εργασίες πλησιάζουν σε απόσταση μικρότερη από 0,50μ από την προσκείμενη πλευρική παρεία ή 1,00μ από την άνω παρεία του υπάρχοντος υπόγειου αγωγού, ή μικρότερη από 2,00μ από την προσκείμενη πλευρά αρδευτικού αύλακα, τότε θα παίρνονται τα ακόλουθα μέτρα:
- α. Γίνεται εκσκαφή με ελαφρά μηχανικά μέσα ή/και με τα χέρια, και αποκαλύπτεται ο αγωγός έως το βάθος που προσδιορίζεται στη μελέτη (αν δεν προσδιορίζεται στην μελέτη οι σωληνωτοί αγωγοί αποκαλύπτονται ως το μισό βάθος τους και οι θολωτοί ή ωσειδείς οχετοί ως τη στάθμη της γενέσεως του θόλου).
 - β. Επιθεωρείται ο αγωγός που αποκαλύφθηκε, ώστε να εξασφαλισθεί ότι δεν υπέστη ζημιές, ή αν έχει υποστεί, αυτές θα επιδιορθώνονται με μέριμνα και δαπάνη του Αναδόχου
 - γ. Επανεπιχώνεται με προσοχή και χρήση μόνο ελαφρών μηχανικών μέσων σύμφωνα με το άρθρο Γ-2 της παρούσας Τ.Σ.Υ., ώστε να διαμορφωθεί σκάμμα με το γεωμετρικό σχήμα του προς κατασκευή του έργου (πριν από την εκσκαφή επιθεωρήσεων). Η επανεπίχωση αυτή, όπου απαιτείται, θα γίνεται με χρήση ξυλοτύπων.
 - δ. Σε περίπτωση που μεταβιβάζονται πρόσθετα μεγάλα φορτία από τις νέες κατασκευές (π.χ. βάθρα γεφυρών, υψηλά επιχώματα), τότε, πάνω από τη ζώνη του αγωγού, η επανεπίχωση θα γίνεται κατά τρόπο, ώστε να εξασφαλίζεται η απαραίτητη ελαστικότητα κάτω από την κατασκευή από σκυρόδεμα, για να αποφευχθεί η μεταφορά φορτίων από την υπερκείμενη κατασκευή στον υποκείμενο αγωγό. Όταν η κατασκευή από σκυρόδεμα πλησιάζει σε πολύ μικρή απόσταση στον υποκείμενο ή περιβαλλόμενο αγωγό, τότε θα πρέπει να πληρώνεται η μεσολάβηση κατάλληλων αγωγών μεταξύ του σκυροδέματος και του αγωγού, με την οποία θα εξασφαλίζεται ότι δεν μεταφέρονται τα προαναφερθέντα μεγάλα φορτία στον αγωγό (π.χ. θα χρησιμοποιείται στρώση διογκωμένης πολυστερίνης κατάλληλου πάχους κλπ).
 - ε. Σε περίπτωση που πρόκειται περί μόνιμης εκσκαφής και απαιτείται αντιστήριξη του αγωγού ή αρδευτικού αύλακα, η μόνιμη αντιστήριξη θα κατασκευάζεται κατά την

πρόοδο των εκσκαφών.

20.6 ΕΡΓΑΣΙΕΣ ΤΟΥ ΤΙΜΟΛΟΓΙΟΥ ΠΟΥ ΠΡΟΔΙΑΓΡΑΦΟΝΤΑΙ ΣΕ ΑΥΤΟ ΤΟ ΑΡΘΡΟ

20.6.1 Πρόσθετη τιμή των πάσης φύσεως εκσκαφών λόγω των δυσχερειών τους από συναντώμενους αγωγούς Ο.Κ.Ω. σε λειτουργία.

Η εργασία περιλαμβάνει:

- α. Την εκπόνηση των απαιτούμενων μελετών μετατόπισης ή και αναπροσαρμογής των αγωγών, όπως επίσης και των τυχόν μελετών αντιστήριξης και υποστήριξης των σοβαρών αγωγών.
- β. Όλες τις συνεννοήσεις, διαδικασίες κλπ για την λήψη των απαιτούμενων σχεδίων, αδειών, εγκρίσεων κλπ από τα αρμόδια Ο.Κ.Ω.
- γ. Τη σύνταξη σχεδίων αποτύπωσης των συναντώμενων αγωγών ή οχετών υπό κατάλληλη κλίμακα και με τα προδιαγραφόμενα στοιχεία βάσει των οποίων θα γίνει και η επιμέτρηση των εργασιών (βλ. και παράγρ. 20.7.1.1.γ).
- δ. Την αντιμετώπιση όλων των δυσχερειών εκσκαφής, λόγω της συνάντησης «γνωστών ή αγνώστων αγωγών» Ο.Κ.Ω. σε λειτουργία και ειδικότερα:
 - Την ανάγκη διενέργειας των εκσκαφών μόνο με χρήση ελαφρών μηχανικών μέσων ή ακόμη και με τα χέρια, για να αποφευχθεί ή βλάβη των υπαρχόντων αγωγών Ο.Κ.Ω.
 - Την αδυναμία ή απαγόρευση χρήσης μηχανικών μέσων για την αποκομιδή των προϊόντων εκσκαφής, οπότε αυτή (αποκομιδή) θα πρέπει να γίνεται με διαδοχικές αναπετάσεις με το φτυάρι μέχρις απομακρύνσεως από την περιοχή των αγωγών
- ε. Την αντιμετώπιση όλων των δυσχερειών εκσκαφής λόγω χορήγησης σχεδίων των αγωγών ελλιπών ή και ανακριβών.

Έτσι ο ανάδοχος είναι υποχρεωμένος να διενεργεί τις εκσκαφές με μεγάλη προσοχή ως εάν υπήρχαν και άλλοι αγωγοί ή οχετοί που δεν φαίνονται στα σχέδια.
- στ. Τα υλικά και την εργασία αντιστήριξης ή υποστήριξης των αγωγών, συμπεριλαμβανομένης της φθοράς ξυλείας και τυχόν τροποποίησης του συστήματος αντιστήριξης των παρειών ορυγμάτων κατά τρόπο συμβιβαστό με τους συναντώμενους αγωγούς Ο.Κ.Ω.
- ζ. Την αποκατάσταση τυχόν ζημιών που θα γίνουν στους αγωγούς (ακόμα και στην περίπτωση της ως άνω παραγράφου ε) κατά την εκσκαφή ή κατά την τυχόν επανεπίχωση του σκάμματος ως και την αποκατάσταση της στήριξης επικάλυψης και προστασίας των αγωγών.

20.7 ΕΠΙΜΕΤΡΗΣΗ ΚΑΙ ΠΛΗΡΩΜΗ

20.7.1 Πρόσθετη τιμή λόγω δυσχερειών των εκσκαφών από συναντώμενους αγωγούς Ο.Κ.Ω. σε λειτουργία.

20.7.1.1 Επιμέτρηση

- α. Οι δυσχέρειες από την συνάντηση, κατά την διάρκεια των πάσης φύσεως εκσκαφών, αγωγών Ο.Κ.Ω. σε λειτουργία εκφράζονται σε «πρόσθετη τιμή» αυτών των εκσκαφών και θα επιμετρώνται σε όγκο εκσκαφών σε μ3 , που περιβάλλει τους συναντώμενους αγωγούς.

- β. Αυτός ο όγκος εκσκαφών που θα επιμετράται για πληρωμή θα ορίζεται ως ακολούθως:
- I. Μήκος αγωγού θα είναι αυτό στο οποίο θα εκτελεσθούν από τον ανάδοχο οι εργασίες εκσκαφών του έργου, όσο και οι εκσκαφές στα πρόσθετα τμήματα στα οποία θα εκτελέσει εργασίες μετατόπισης-ανακατασκευής αγωγών, που ευρίσκονται στη ζώνη επιρροής υπαρχόντων αγωγών.
 - II. Πάνω επιφάνεια θα ορίζεται μέχρι ένα μέτρο (1,00μ) ψηλότερα από τη στάθμη της πάνω επιφάνειας του αγωγού. Για αγωγούς που μέσα στην έκταση του σκάμματος έχουν διαφορετική πάνω στάθμη, η μορφή της πάνω επιφάνειας θα θεωρείται βαθμιδωτή με οριζόντια τμήματα και κατακόρυφο σκαλοπάτι. Το κατακόρυφο σκαλοπάτι θα προσδιορίζεται σε συνδυασμό με την επάνω επιφάνεια του αγωγού.

Και για τα σκαλοπάτια αυτά θα προσαυξάνεται ο όγκος σύμφωνα με τον κανόνα της επόμενης παραγράφου. Διευκρινίζεται ότι όταν επικαλύπτονται οι ζώνες που επηρεάζουν δύο αγωγοί στο αντίστοιχο τμήμα ισχύει η υψηλότερη πάνω επιφάνεια.
 - III. Πλάτος που επηρεάζεται από τις δυσχέρειες θα ορίζεται για οποιαδήποτε κατεύθυνση αγωγού σχετικά με το σκάμμα, το πλάτος του αγωγού που συναντιέται προσαυξημένο και από τις δύο πλευρές κατά 0,25μ (25 εκ.σε κάθε πλευρά).
Όταν συναντηθούν αγωγοί με ελεύθερη μεταξύ τους οριζόντια απόσταση μικρότερη από $0,25+0,25=0,50\mu$ τότε η προσαύξηση και για τους δύο αγωγούς δεν θα είναι αθροιστικά μεγαλύτερη από το πλάτος που πραγματικά υπάρχει.
 - IV. Κάτω επιφάνεια θα υπολογίζεται η πραγματική επιφάνεια εκσκαφής σύμφωνα με την εγκεκριμένη μελέτη που θα φτάνει το πολύ μέχρι δύο μέτρα (2,00μ) χαμηλότερα από τη στάθμη της κάτω επιφάνειας έδρασης του αγωγού.

Για συναντώμενους παράλληλους αγωγούς με διαφορετική κάτω στάθμη έδρασης, η μορφή της κάτω επιφάνειας θα καθορίζεται όπως προβλέπεται και για την πάνω επιφάνεια.
 - V. Από τον όγκο που προκύπτει σύμφωνα με τα καθοριζόμενα στα παραπάνω εδάφια (I), (II), (III) και (IV) θα αφαιρείται ο όγκος των αγωγών ή οχετών Ο.Κ.Ω. και το αποτέλεσμα θα εκφράζει την επιμετρούμενη για πληρωμή ποσότητα.
- γ. Η σχετική επιμέτρηση που θα υποβληθεί από τον Ανάδοχο θα συνοδεύεται και από υπομετρική οριζοντιογραφία των αγωγών σε κλίμακα 1:500 (ή ακόμα λεπτομερέστερα σε κλίμακα 1:100 ή 1:200 όταν η πυκνότητα ή άλλα χαρακτηριστικά των αγωγών το απαιτήσουν) και από χαρακτηριστικές τομές κλπ, στις οποίες θα δίνονται τα χαρακτηριστικά των αγωγών που συναντιόνται (διάμετροι, υλικό κατασκευής εξωτερικού περιβλήματος, αναγνώριση Ο.Κ.Ω. , υψόμετρο του ανώτερου και κατώτερου σημείου των αγωγών, πλάτος αγωγών κλπ).
- δ. Οι εκσκαφές επιθεώρησης (Αρ. 20.5.2.7) επιμετρώνται και αμείβονται τόσο με το οικείο άρθρο Τιμολογίου «Εκσκαφές Θεμελίων» όσο και με την πρόσθετη αποζημίωση του άρθρου «Πρόσθετη τιμή λόγω δυσχερειών από συναντώμενους αγωγούς ΟΚΩ σε λειτουργία».

20.7.1.2 Πληρωμή

- α. Στην τιμή μονάδος περιλαμβάνονται όλες οι δαπάνες των εργασιών που προδιαγράφονται στο παρόν άρθρο και ειδικότερα στις παραγράφους 20.6.1.α έως και ζ.

- β.** Στην τιμή μονάδος περιλαμβάνονται επίσης οι επί πλέον δαπάνες από:
- Δυσχέρειες προσέγγισης υλικών και μηχανημάτων.
 - Δυσχέρειες λειτουργίας μηχανημάτων που μπορεί να φθάνουν και μέχρι πλήρους απαγόρευσης της λειτουργίας τους.
 - Δυσχέρειες ανάκτησης των υλικών που χρησιμοποιήθηκαν για τις αντιστηρίξεις των παρειών των σκαμμάτων που μπορεί να φθάσουν και μέχρι ολικής απώλειας τους.
 - Τυχόν καθυστερήσεις της εργασίας από την παρακολούθηση και τον έλεγχο των εργασιών εκσκαφής από τους αρμόδιους υπαλλήλους των ενδιαφερομένων Ο.Κ.Ω. (στις οποίες καθυστερήσεις θα περιλαμβάνονται και οι τυχόν καθυστερήσεις προσέλευσης του εποπτεύοντος προσωπικού των Ο.Κ.Ω. ή και η εργασία αυτού του προσωπικού σύμφωνα με το ωράριο της Υπηρεσίας του, πράγματα που επηρεάζουν την απόδοση της εκτέλεσης των εργασιών, όταν θα υποβληθεί από τους ενδιαφερόμενους Ο.Κ.Ω. η απαίτηση να παρευρίσκεται υπάλληλος τους κατά την διάρκεια της εκτέλεσης των εργασιών κλπ).
- γ.** Τέλος, στην τιμή μονάδος περιλαμβάνονται και όλες οι δαπάνες για την προσκόμιση, χρήση και αποκόμιση των απαιτούμενων μηχανικών μέσων εργαλείων και οργάνων, την προμήθεια των απαιτούμενων υλικών και αποκομιδή των προϊόντων εκσκαφής και με οποιοδήποτε μέσο, τη διενέργεια ελέγχων και δοκιμών, τα έξοδα αδειών, την απασχόληση του επιστημονικού και εργατοτεχνικού προσωπικού, όπως και κάθε άλλη δαπάνη, έστω κι αν δεν προδιαγράφεται ρητά αλλά είναι αναγκαία για την πλήρη και έντεχνη εκτέλεση της εργασίας.
- δ.** Διευκρινίζονται και τα εξής:
- I. Με την πρόσθετη αυτή τιμή ο Ανάδοχος, όπως είναι ευνόητο, αποζημιώνεται μόνον για τις επί πλέον δυσχέρειες των πάσης φύσεως εκσκαφών, όπως αναπτύσσονται στο παρόν άρθρο, ενώ για τις λοιπές εργασίες κατασκευής νέων αγωγών ή και αποκατάστασης της υπάρχουσας κατάστασης όπως επίσης και κάθε άλλης συναφούς εργασίας της ζώνης αγωγών και μεταβατικών επιχωμάτων, επίχωση της περιοχής πάνω από τη ζώνη αγωγού με υλικά επανεπίχωσης, τυχόν ειδικά προστατευτικά έργα που απαιτούν οι διάφοροι Ο.Κ.Ω. , όπως προστασία της άνω επιφάνειας με τούβλα, με πλάκα σκυροδέματος ή με ειδικές ταινίες κλπ) , θα αμείβεται σύμφωνα με το τιμολόγιο προσφοράς του ή με Π.Κ.Τ.Μ.Ν.Ε. για τις εργασίες που δεν περιλαμβάνονται σε αυτό, εκτός εάν η ανάγκη κατασκευής ή και αποκατάστασης τους ανέκυψε από υπαιτιότητα του Αναδόχου οπότε η δαπάνη τους περιλαμβάνεται στην τιμή μονάδος του παρόντος άρθρου και ο Ανάδοχος δεν αποζημιώνεται ιδιαίτερα για αυτές.
 - II. Η πρόσθετη αυτή τιμή ισχύει και για τις εργασίες εκτέλεσης διερευνητικών τομών για τον εντοπισμό δικτύων Ο.Κ.Ω., όπως επίσης και για τις εκσκαφές τοποθέτησης εγκάρσιων αγωγών και οχετών σε υπάρχουσα οδό, κάτω από σύγχρονη διερχόμενη κυκλοφορία (όχι εργοταξιακή).
 - III. Η παρούσα πρόσθετη τιμή δεν χορηγείται για την περίπτωση συνάντησης εναερίων αγωγών Ο.Κ.Ω. (π.χ. αγωγών ΔΕΗ), ανεξάρτητα από τις οποιεσδήποτε δυσχέρειες που μπορεί να δημιουργηθούν στην εκτέλεση των εργασιών.
 - IV. Όμοια δεν περιλαμβάνονται οι εργασίες πλαγιοκίνησης των υπαρχόντων αγωγών ή/και κατασκευής νέων αγωγών.

21.1 ΓΕΝΙΚΑ - ΟΡΙΣΜΟΙ

Ο εδαφοπάσσαλος είναι μία στήλη ενισχυμένου εδάφους που προκύπτει από την ανάμιξη του εδαφικού υλικού με ένεμα με τη διαδικασία του jet grouting. Το ένεμα που χρησιμοποιείται αποτελείται από μίγμα νερού και τσιμέντου. Σε ειδικές περιπτώσεις μπορεί να προστεθεί μπεντονίτης ή άλλα πρόσμικτα.

Οι προδιαγραφές που παρατίθενται στην συνέχεια αφορούν:

- α) Στην αναγνώριση του εδαφικού υλικού πριν την επέμβαση
- β) Στην ποιότητα των υλικών που ενσωματώνονται
- γ) Στην κατασκευαστική διαδικασία
- δ) Στον ποιοτικό έλεγχο

21.2 ΑΝΑΓΝΩΡΙΣΗ ΤΟΥ ΕΔΑΦΙΚΟΥ ΥΛΙΚΟΥ

Είναι σημαντικό να υπάρχει μία σαφής γνώση των φυσικών και μηχανικών ιδιοτήτων του εδαφικού υλικού μέσα στο οποίο θα κατασκευασθούν οι εδαφοπάσσαλοι, όπως βαθμός συμπίκνωσης, κοκκομετρία, φυσική υγρασία, όρια Atterberg, φαινόμενα βάρη υγρό και ξηρό, πορώδες καθώς και οι παράμετροι της διατμητικής αντοχής.

21.3 ΥΛΙΚΑ ΠΟΥ ΕΝΣΩΜΑΤΩΝΟΝΤΑΙ**21.3.1 Νερό**

Το νερό που θα χρησιμοποιηθεί για την παραγωγή του ενέματος σε καμία περίπτωση δεν θα είναι θαλάσσιο ή έστω υφάλμυρο, αλλά θα είναι καθαρό, απαλλαγμένο από οξέα, αλκάλια και अपαράδεκτες ποσότητες αλάτων, ιλύος οργανικών υλών και άλλων ακαθαρσιών. Το νερό δεν πρέπει να περιέχει υλικά που θα επιδρούν αρνητικά στην αποτελεσματικότητα του τσιμέντου.

21.3.2 Τσιμέντο

Μπορούν να χρησιμοποιηθούν όλοι οι τύποι του τσιμέντου ανάλογα με την περίπτωση (απαίτηση σε αντοχή, σε στεγανότητα ή και στα δύο). Το τσιμέντο που θα χρησιμοποιείται θα πρέπει να είναι απαλλαγμένο από σβώλους ή ξένες ύλες που θα φράξουν ενδεχομένως τα ακροφύσια του jet. Γενικά ισχύουν οι προδιαγραφές των τσιμεντέσεων. Για την ομαλή διεξαγωγή της εργασίας η προμήθεια του τσιμέντου θα γίνεται από σιλό ικανής χωρητικότητας (50 - 75 τόνους).

21.3.3 Μπεντονίτης

Μπορεί να προστεθεί στο ένεμα σαν ποσοστό επί του βάρους του τσιμέντου είτε για την σταθεροποίηση του ενέματος στις περιπτώσεις που υπάρχει αυξημένη υπόγεια ροή είτε για την δημιουργία πλαστικού μίγματος. Στην τελευταία περίπτωση δεν απαιτείται ωρίμανση μπεντονιτικού αιωρήματος αλλά η προσθήκη μπορεί να γίνεται απευθείας υπό μορφή σκόνης όπως το τσιμέντο. Για την ποιότητα του μπεντονίτη ισχύουν οι προδιαγραφές των τσιμεντέσεων.

21.3.4 Σίδηρος

Εάν ενσωματωθεί σιδηρούς οπλισμός στους εδαφοπάσσάλους θα πρέπει να πληρεί γενικά τις αντίστοιχες προδιαγραφές.

21.4 ΚΑΤΑΣΚΕΥΑΣΤΙΚΗ ΔΙΑΔΙΚΑΣΙΑ**21.4.1 Σύνθεση ενέματος**

Το ένεμα έχει συνήθως βασική σύνθεση Νερό: Τσιμέντο = 1,0 (περίπτωση απλού jet), εκτός εάν υπάρξουν προβλήματα εκπλύσεως λόγω κυκλοφορίας νερού. Στην περίπτωση διπλού ή τριπλού jet (παρ. 21.4.4.1) ο λόγος ύδατος τσιμέντου παίρνει συνήθως τιμές μικρότερες του 0,60.

Η σύνθεση του ενέματος θα ελέγχεται τουλάχιστον δύο φορές κατά την διαδικασία κατασκευής ενός εδαφοπάσσαλου. Ο έλεγχος θα γίνεται με την ζύγιση όγκου 1 λίτρου μέσα σε κατάλληλο

ογκομετρικό σωλήνα διαβαθμισμένο και μέσω ζυγού ακριβείας 10 gr. Το ειδικό βάρος που θα προσδιορίζεται κατ' αυτόν τον τρόπο θα πρέπει να συμφωνεί με το θεωρητικό που αντιστοιχεί στην σύνθεση του ενέματος με ακρίβεια ? 2%.

Παράδειγμα: Ένεμα Νερού : Τσιμέντου = 1

Αναλογία 100 kg νερό

100 kg τσιμέντο

Σύνολο βάρους = 200 kg

Όγκος = $100/1 + 100/3,15 = 131,75$ λίτρα (ειδ. βαρ. Κόκκων = 3,15)

Ειδικό βάρος ενέματος = $200/131,75 = 1,518$ kg/λίτρο

Περιεκτικότητα τσιμέντου στο κυβικό ενέματος = $(1000/131,75) * 100 = 759$ kg

21.4.2 Παραγωγή ενέματος

Το τσιμέντο θα μεταφέρεται από το σιλό σε κατάλληλα διαμορφωμένο ζυγιστήριο ικανότητας από 250 kg έως 1200 kg.

Η τροφοδοσία σε νερό θα γίνεται αυτόματα μέσω αντλίας και κατάλληλο υδρομετρητή.

Η ανάμιξη ύδατος τσιμέντου θα γίνεται βίαια μέσα σε κατάλληλο αναμικτήρα χωρητικότητας τουλάχιστον 350 λίτρων και το ένεμα θα συντηρείται μέχρι την διοχέτευση του στην αντλία υψηλής πίεσεως σε αναδευτήρα χωρητικότητας τουλάχιστον 1 κυβικού μέτρου.

Η δυνατότητα του συγκροτήματος παραγωγής ενέματος δεν θα πρέπει να είναι μικρότερη από 8m³/h.

21.4.3 Διάτρηση

Θα χρησιμοποιείται γεωτρύπανο με τα εξής χαρακτηριστικά:

Να μπορεί να φέρει διατρητική στήλη με στελέχη ειδικά διαμορφωμένα ώστε να έχουν:

? αντοχή στις μεγάλες πιέσεις. Η ελάχιστη διάμετρος τους μπορεί να είναι Φ60 χλστ με αντίστοιχα επαρκές πάχος για να υπάρχει αντοχή σε πιέσεις της τάξεως των 1000 atm. Για την μέγιστη διάμετρο δεν μπορεί να τεθεί περιορισμός αλλά συνήθως είναι της τάξεως των 100 mm. Γενικά η διάμετρος των στελεχών εξαρτάται από την φύση του εδάφους και το μήκος διάτρησης ώστε με την ακαμψία της διατρητικής στήλης να αποφεύγεται η απόκλιση κατά την διάτρηση.

? Να φέρει ειδικό τροφοδότη στην κεφαλή της διατρητικής στήλης με κατάλληλο απλό, διπλό ή τριπλό πέρασμα ανάλογα με την εφαρμοσμένη μέθοδο.

? Η κεφαλή του να είναι διαμορφωμένη ώστε η διατρητική στήλη να διέρχεται μέσω αυτής.

? Η αργή ταχύτητα περιστροφής πρέπει να είναι 8 - 20 στρ/λεπτό.

? Να υπάρχει αυτόματος μηχανισμός ανύψωσης και εξαγωγής των στελεχών με ρυθμιζόμενο χρόνο και βήμα ώστε η μικρότερη ταχύτητα να είναι 0,15 μέτρα ανά λεπτό με δυνατότητα όμως και μεγάλων ταχυτήτων όπως 1,5 μέτρα ανά λεπτό.

21.4.4 ΕΙΣΠΙΕΣΗ ΕΝΕΜΑΤΟΣ

21.4.4.1 Συστήματα Jet Grouting

Μπορούν να εφαρμοσθούν οι εξής μέθοδοι:

- Μονό σύστημα με εισπίεση μόνο ενός ρευστού π.χ. τσιμεντένεμα.
- Διπλό σύστημα όπου εισπιέζονται δύο ρευστά. Υπάρχουν δύο παραλλαγές: εισπίεση από ξεχωριστά ακροφύσια νερού και ενέματος, εισπίεση συγχρόνως από το ίδιο σύνθετο ακροφύσιο αέρος και ενέματος.

- Τριπλό σύστημα. Εισπίεση νερού, αέρος και ενέματος.

21.4.4.2 Αντλία

Ανάλογα με το επιλεγόμενο σύστημα εισπίεσεως θα χρειασθεί μία ή δύο αντλίες τύπου τρίπλεξ ή ισοδύναμη. Είναι δυνατόν η εισπίεση δύο ρευστών να γίνεται από μία αντλία με κατάλληλη διάταξη.

Στην περίπτωση του απλού ενέματος θα πρέπει να υπάρχει η δυνατότητα εφαρμογής πίεσης 500 atm για το νερό και τουλάχιστον 200 atm για το ένεμα.

Στην περίπτωση τριπλού συστήματος θα πρέπει να προβλέπεται αεροσυμπιεστής δυνατότητας πίεσης 15 atm.

21.4.4.3 Δίκτυο Μεταφοράς

Οι σωλήνες για την μεταφορά των ρευστών στον τροφοδότη θα είναι οπλισμένοι ελάχιστης διαμέτρου 3/4". Η αντοχή τους σε θραύση θα πρέπει να είναι τουλάχιστον 2,5 φορές μεγαλύτερη της μέγιστης πίεσης συνεχούς λειτουργίας. Τα μεταλλικά εξαρτήματα και οι διακόπτες ροής θα πρέπει να είναι αντοχής τουλάχιστον 1000 atm.

21.4.4.4 Διατηρητική στήλη

Στην κορυφή της στήλης ο τροφοδότης θα είναι απλής, διπλής ή τριπλής διόδου ανάλογα με το εφαρμοζόμενο σύστημα.

Στο κάτω άκρο της στήλης θα υπάρχει κατάλληλη βαλβίδα - φορέας των ακροφυσίων διαμέσω των οποίων τα ρευστά εισπνέζονται μέσα στο έδαφος.

Όλα τα εξαρτήματα θα πρέπει να είναι συμβατά με τις πιέσεις και παροχές του jet ώστε να μην καταστρέφονται ή φθείρονται γρήγορα.

21.4.5 Διαδικασία Jet Grouting

Ο χρόνος επενέργειας του jet ανά μέτρο μήκους, η παροχή της αντλίας, η πίεση και η σύνθεση του ενέματος θα πρέπει να λάβουν συνδυασμό τιμών ώστε σαν αποτέλεσμα η ελάχιστη τελική διάμετρος του εδαφοπασσάλου να είναι η οριζόμενη από την μελέτη.

Η απαιτούμενη ποσότητα ενέματος που θα εισπνισθεί ανά τρέχον μέτρο ορίζεται από την μελέτη με βάση την προδιαγραφόμενη διάμετρο και αντοχή του εδαφοπασσάλου.

Με δεδομένη την σύνθεση του ενέματος και την απαιτούμενη ποσότητα τσιμέντου ανά μέτρο μήκους εδαφοπασσάλων προσδιορίζεται ο όγκος ενέματος ανά τρέχον μέτρο. Π.χ. για απαίτηση 300 kg τσιμέντου ανά μ.μ. εδαφοπασσάλου και για εισπίεση ενέματος ύδατος: τσιμέντο = 1, τότε προκύπτει ότι ο εισπνιζόμενος όγκος θα πρέπει να είναι:

$$300 \text{ kg} : 759 \text{ kg/m}^3 = 0,395 \text{ m}^3 = 395 \text{ lt} \text{ ανά τρέχον μέτρο}$$

Με δεδομένα τα χαρακτηριστικά της αντλίας (παροχή) γίνεται η επιλογή της ταχύτητας ανυψώσεων των στελεχών.

21.4.6 Δάπεδο εργασίας

Λόγω της μεγάλης ενέργειας που μεταφέρεται με το jet, η διαδικασία για λόγους ασφαλείας αλλά και για να μην δημιουργηθεί κρατήρας στο έδαφος πρέπει να σταματά σε βάθος τουλάχιστον 0,30 m κάτω από το δάπεδο εργασίας.

Κατά την διάρκεια του jet grouting θα λαμβάνεται μέριμνα για την απομάκρυνση των προϊόντων μίξεως ενέματος - εδαφικού υλικού που εξέρχονται από την υπό διάτρηση φροντίζοντας ώστε να μην ρυπαίνονται αρχαιολογικοί χώροι ή το φυσικό περιβάλλον.

21.4.7 Οπλισμός

Εφόσον σύμφωνα με την μελέτη προβλέπεται οπλισμός, αυτός συνήθως αποτελείται από

χαλυβδοσωλήνα, σιδηρά διατομή ή ράβδους. Αμέσως μετά την διαδικασία του jet grouting γίνεται έμπηξη του οπλισμού στο κέντρο του εδαφοπασσάλου και σε βάθος ίσο με το μέγιστο βάθος εκτέλεσης jet grouting μείον 20 cm για επικάλυψη του οπλισμού. Εάν δεν είναι δυνατή η έμπηξη, τότε μετά το πέρας πέντε τουλάχιστον ημερών θα γίνεται επαναδιάρθρωση, εισαγωγή του οπλισμού και πλήρωση του διατρήματος σε τσιμεντένεμα σταθερού όγκου.

21.5 ΠΟΙΟΤΙΚΟΣ ΕΛΕΓΧΟΣ

21.5.1 Χαρακτηριστικά μεγέθη

Κατά τη διάρκεια κατασκευής του jet grouting ελέγχεται:

- η πίεση στην αντλία και εάν είναι δυνατόν σε σημείο κοντά στην έξοδο των ακροφυσίων. Η ακρίβεια μέτρησης θα πρέπει να είναι της τάξεως 1 - 2%. Στην περίπτωση διπλού ή τριπλού jet ο έλεγχος αυτός ισχύει τόσο για το νερό όσο και για το ένεμα.
- η παροχή στην έξοδο της αντλίας με ακρίβεια τουλάχιστον 2 %. Στην περίπτωση διπλού ή τριπλού jet ο έλεγχος αυτός ισχύει τόσο για το νερό όσο και για το ένεμα.
- η πίεση του αέρα στον αεροσυμπιεστή (δεν ισχύει για την περίπτωση απλού jet).
- το ειδικό βάρος του εισπνεζόμενου ενέματος με ακρίβεια 2 %.
- το ειδικό βάρος των εξερχομένων από την οπή προϊόντων, με ακρίβεια 2 %.
- η ταχύτητα περιστροφής της διατρητικής στήλης με ακρίβεια 1 στρ/λεπτό.
- η ταχύτητα ανύψωσης της διατρητικής στήλης με ακρίβεια τουλάχιστον 5%.
- Μετά την κατασκευή των εδαφοπασσάλων είναι δυνατόν να ελεγχθούν τα γεωμετρικά, φυσικά και μηχανικά χαρακτηριστικά τους, είτε με επί τόπου εκσκαφή και αποκάλυψη, είτε με την διενέργεια δειγματοληψίας, είτε με την διενέργεια δοκιμαστικής φόρτισης, είτε με συνδυασμό των μεθόδων.

21.5.2 Δοκιμαστικό πεδίο

Πριν την έναρξη κατασκευής του διαφράγματος θα δημιουργηθεί δοκιμαστικό πεδίο ως εξής:

Στον χώρο του έργου και σε θέση με ανάλογες εδαφικές συνθήκες και τέτοια ώστε να είναι δυνατή η εκσκαφή σε βάθος μερικών μέτρων, θα κατασκευασθούν εδαφοπάσσαλοι με σκοπό την μετέπειτα αποκάλυψή τους και τον έλεγχο των ιδιοτήτων τους.

Θα κατασκευασθούν τρεις (3) έως πέντε (5) εδαφοπάσσαλοι μεταβάλλοντας κάθε φορά μόνο μία παράμετρο του jet. Η κατασκευή θα γίνει ώστε μεταξύ των τριών πρώτων εδαφοπασσάλων να υπάρχουν διαστήματα τουλάχιστον τριών μέτρων, και δεν θα είναι διαδοχική δηλαδή κατά την διάρκεια της ίδιας ημέρας θα κατασκευάζεται ο πρώτος, μετά ο τρίτος, εκτός εάν έχει παρέλθει τουλάχιστον μία μέρα. Εάν προβλέπεται ο σχηματισμός διαφράγματος με αλληλοτεμνόμενους εδαφοπασσάλους τότε θα κατασκευασθούν ακόμη ένα ή δύο ζεύγη διαδοχικών και αλληλοτεμνόμενων εδαφοπασσάλων ώστε να ελεγχθεί η δυνατότητα σχηματισμού του διαφράγματος.

Το βάθος των δοκιμαστικών εδαφοπασσάλων θα καλύπτει τις χαρακτηριστικές στρώσεις του εδάφους και θα φθάνει πάντως κάτω από το μέγιστο βάθος όπου μπορεί να γίνει αποκάλυψη, δεδομένων των μέσων και του χώρου.

Το πλήθος γενικά των εδαφοπασσάλων μπορεί να αυξηθεί ανάλογα με τις συνθήκες του έργου και μετά από την υπόδειξη της Υπηρεσίας.

Με την εκσκαφή και αποκάλυψη των εδαφοπασσάλων ελέγχεται η διάμετρος τους σε διάφορα βάθη όσο αυτό είναι δυνατό και πάντως οπωσδήποτε επάνω και κάτω από τον υδροφόρο ορίζοντα. Εφ' όσον ο εδαφοπάσσαλος δεν είναι σχεδόν ποτέ τελείως κυλινδρικός, η διάμετρος

θα προσδιορίζεται με μέτρηση της περιμέτρου ή/και με εφαρμογή μέσου όρου μετρήσεων δύο ορθογωνίων μεταξύ τους διαμέτρων. Πριν την αποκάλυψη εάν κριθεί απαραίτητο θα γίνεται συνεχής δειγματοληψία για τον προσδιορισμό φυσικών ιδιοτήτων και παραμέτρων αντοχής με εργαστηριακές δοκιμές.

21.5.3 Εργαστηριακές Δοκιμές

- Ελάχιστη αντοχή σε μονοαξονική θλίψη. Θα προσδιορισθεί σε δοκίμια που θα ληφθούν με περιστροφική δειγματοληπτική γεώτρηση με διπλή καρωταρία κατ' ελάχιστον διαμέτρου T76 και μετά το πέρας 28 ημερών από την ημέρα κατασκευής του εδαφοπασσάλου. Τα δοκίμια θα μορφωθούν ώστε να είναι κυλινδρικά με παράλληλες βάσεις και λόγω ύψους προς διάμετρο από 2,0 έως 2,5.
- Μέσο μέτρο παραμορφωσιμότητας των εδαφοπασσάλων. Θα προσδιορίζεται με μέσο όρο τριών δοκιμών.
- Ελάχιστη διαπερατότητα του υλικού εδαφοπασσάλου. Θα ελεγχθεί με αντίστοιχες εργαστηριακές δοκιμές.

ΓΕΝΙΚΑ

Η παρούσα προδιαγραφή αναφέρεται σε έργα των οποίων η λειτουργία βασίζεται στη μέθοδο και θεωρία της «οπλισμένης επίχωσης» και επιλέγονται εναλλακτικά ως προς συμβατικές τεχνικές λύσεις κυρίως για περιβαλλοντικούς λόγους, αλλά και διότι μπορούν να βρισκονται και μέσα σε νερό.

Σαν τέτοια έργα χαρακτηρίζονται τοίχοι αντιστήριξης, γαιώδη ηχοπετάσματα κ.λπ.

Σκοπός είναι η παροχή οδηγιών μέσα στα πλαίσια των οποίων θα γίνεται η διαστασιολόγηση και κατασκευή των εν λόγω έργων.

Ορισμοί

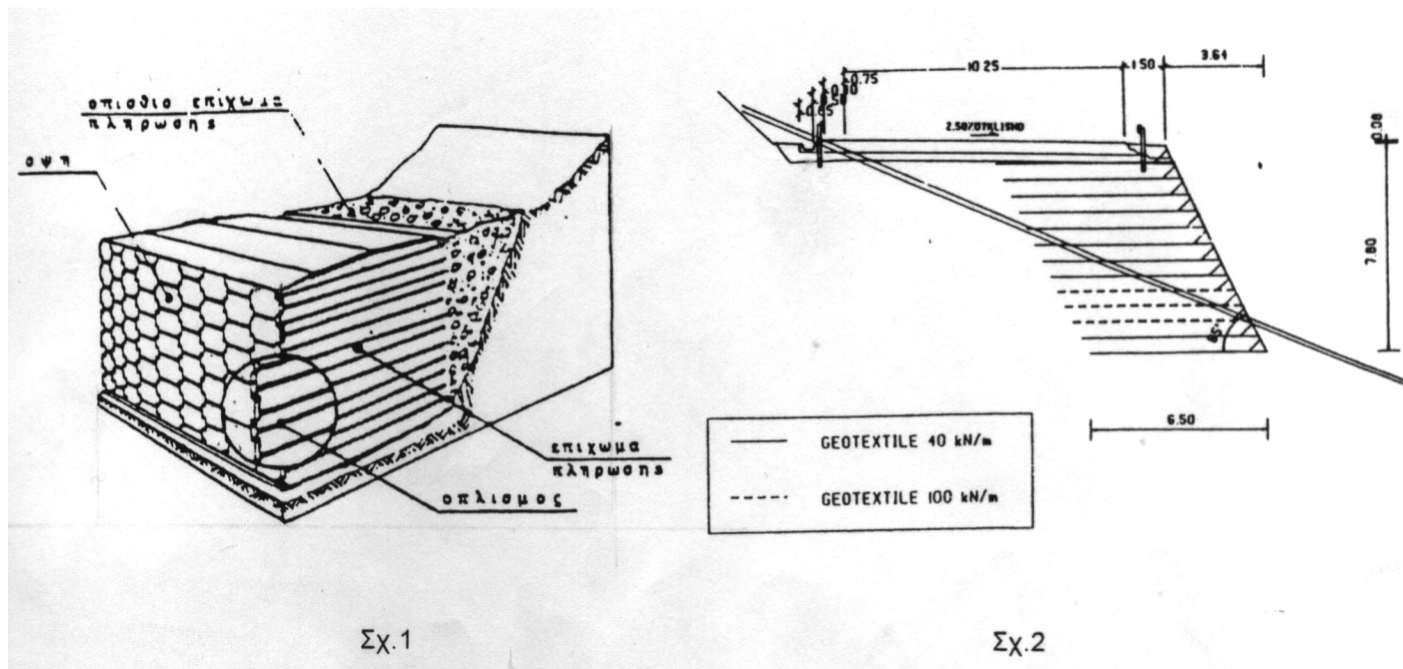
«Οπλισμένη επίχωση» είναι έδαφος με ενσωματωμένο οπλισμό σε στρώσεις (βλ. Σχ.1, 2, 3) που αναλαμβάνει εφελκυστικές δυνάμεις από αυτό και τις μεταβιβάζει πάλι στο έδαφος.

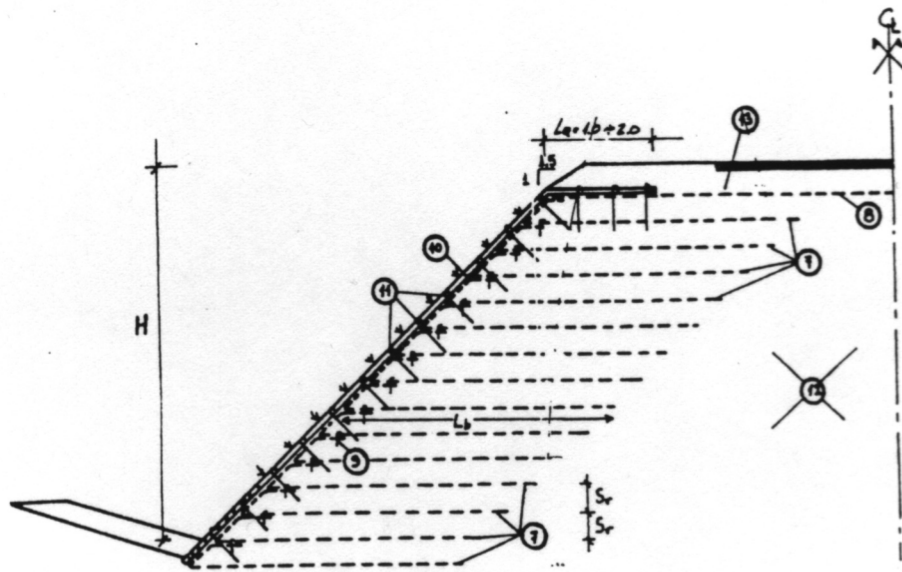
«Επίχωμα πλήρωσης» είναι το επίχωμα που περιβάλλει την όπλιση (Σχ. 1, 2, 3).

«Επικάλυψη όψεως» είναι η κατακόρυφη ή κεκλιμένη επιφάνεια που δημιουργείται με διάφορα μέσα (πετάσματα, γαιωκυψέλες, γεωπλέγματα κ.λπ.) που αγκυρώνεται πάνω στην οπλισμένη επίχωση και ακολουθείται από φυτοκάλυψη με σκοπό την μακρόχρονη προστασία από επιφανειακές διαβρώσεις.

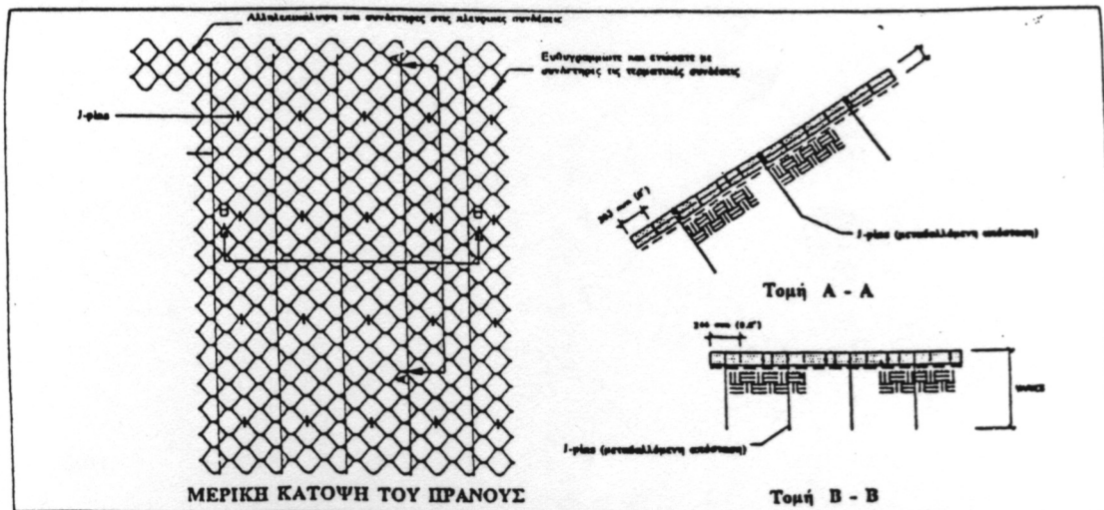
«Οπλισμός» είναι τα μέσα που χρησιμοποιούνται για την όπλιση του κοκκώδους υλικού για την παραλαβή οριζοντίων δυνάμεων (ελάσματα ή ράβδοι από χάλυβα, γεωπλέγματα, γεωυφάσματα κ.λπ.)

«Επίχωμα πλήρωσης» είναι το επίχωμα που περιβάλλει την όπλιση (Σχ. 1, 2, 3).





Σχ.3(α) Περίπτωση με γεφυρωμένες



ΤΥΠΙΚΟ ΣΥΣΤΗΜΑ ΑΓΚΥΡΙΩΝ, ΡΑΒΔΩΝ ΠΑΚΤΩΣΕΩΣ ΓΕΩΚΥΨΕΛΩΝ



Σχ.3(β)

3.1.2 Αντικείμενο - Εφαρμογές

Αντικείμενο είναι η κατόπιν πλήρους, εγκεκριμένης μελέτης διαστασιολόγηση και κατασκευή οπλισμένων γαιωδών επιχώσεων, που θα προσαρμόζεται και θα αντέχει τουλάχιστον για χρονικό διάστημα ισοδύναμο με αυτό που υπολογίζεται για μεγάλα

τεχνικά έργα (περί τα 100 έτη).

Η κατασκευή θα είναι ικανή να αναλάβει όλες τις ασκούμενες φορτίσεις συνολικά, αλλά και επιμέρους κατά τη διάρκεια της κατασκευής όλων των επιπέδων στρώσεων της, ενώ θα μπορεί να αντέξει όλες τις επιπτώσεις των περιβαλλοντικών συνθηκών και την πιθανή παρουσία υδάτινων οριζόντων.

Η παρούσα κατασκευή γίνεται κατά στρώσεις γαιώδους-βραχώδους εδαφικού υλικού με ενδιάμεση όπλιση κατά προτίμηση με γεωσυνθετικές μεμβράνες και γεωυφάσματα. Η χρήση εναλλακτικών λύσεων οπλισμένων γαιών με σιδηρούς οπλισμούς, παρ' ότι προβλέπονται με προστατευτική επίστρωση, δεν αποκλείει την πιθανή οξειδωσή τους λόγω παρουσίας θαλασσινού νερού και γι' αυτό δεν είναι προτιμητέες.

Η εξωτερική επιφάνεια υποστηρίζεται αρχικά από κατάλληλες διατάξεις οπλισμών ή ξυλοτύπων που λειτουργούν σαν οδηγό για την υλοποίηση κατάλληλης γωνίας εξωτερικού πρανούς (65°-75°) αλλά και σαν υπόβαθρο στις ωθήσεις γαιών.

Η τελική επιφάνεια καλύπτεται από κατάλληλη διάταξη (γεωκυψέλες ή σύνθετο φυτικό γεωύφασμα) που με κατάλληλες διαχείριση (είτε προσθήκης φυτοχώματος ή συνδυασμό με ειδικά μίγματα) λειτουργεί σαν υπόστρωμα για την ταχεία ανάπτυξη φυτοκάλυψης, ώστε να διασφαλίζει το πρανές από διαβρώσεις της εξωτερικής ή και εσωτερικής επιφάνειας του σχηματιζόμενου πρανούς.

Η παρούσα κατασκευή αντικαθιστά συμβατικούς τοίχους αντιστήριξης πρανών σε περιοχές που περιβαλλοντικά, αλλά και αντικειμενικά δεν συνιστάται ή απαγορεύεται η κατασκευή τους, καθώς και σε κατασκευή ηχοπετασμάτων για τους ίδιους λόγους που δεν προκρίνεται η κατασκευή συμβατικών λύσεων.

ΥΛΙΚΑ ΚΑΤΑΣΚΕΥΗΣ

Υλικό επιχώματος πλήρωσης

Τα υλικά επιχώματος μπορούν να είναι είτε φυσικά υλικά είτε προέλευσης λατομείου. Δεν επιτρέπεται να περιέχουν φυτικά, υλικά που αποσυντίθεται, σκουπίδια ή άλλο βλαβερό υλικό.

Το επίχωμα θα πρέπει να πληροί τα γεωτεχνικά και χημικά / ηλεκτροχημικά κριτήρια που περιγράφονται κατωτέρω.

Υλικά επιχώματος που πρόκειται να χρησιμοποιηθούν και είναι βιομηχανικής προέλευσης ή από τη θάλασσα ή γενικότερα αμφίβολης συμπεριφοράς πρέπει να γνωστοποιούνται στην Υπηρεσία και να εξετάζονται εργαστηριακά. Η χρήση τέτοιων υλικών μπορεί να γίνει μόνο με τη σύμφωνη γνώμη της Υπηρεσίας και μετά από ειδική μελέτη με πρόσθετες απαιτήσεις.

Γεωτεχνικά κριτήρια

Το υλικό του επιχώματος θα είναι αμμοχαλικώδες, κατά προτίμηση ορυκτής προέλευσης των ομάδων A1α ή A1b ή A2-4 κατά AASHTO θα συμφωνεί με την ακόλουθη διαβάθμιση, που θα προσδιορίζεται σύμφωνα με τις προδιαγραφές εργαστηριακών δοκιμών E 105-86 (αρ. 7 και 8) του ΥΠΕΧΩΔΕ και να έχει «συντελεστή ομοιομορφίας» μεγαλύτερο ή ίσο με 2.

ΠΙΝΑΚΑΣ 1 : ΔΙΑΒΑΘΜΙΣΗ ΥΛΙΚΟΥ ΕΠΙΧΩΜΑΤΟΣ ΠΛΗΡΩΜΗΣ

Διάμετρος κοσκίνου	% Διερχόμενο
250 mm	100
75 mm	όχι λιγότερο από 75
10 mm	όχι λιγότερο από 10
75 μm	0-15

Αν το υλικό επιχώματος περιέχει περισσότερο από 15% διερχόμενο από το κόσκινο των 75μm, το υλικό μπορεί να είναι ακόμη αποδεκτό πράγμα που εξαρτάται από τα αποτελέσματα δοκιμών κοκκομετρικής ανάλυσης με αραιότερο και άμεσης διάτμησης (προδιαγραφές εργαστηριακών δοκιμών Εδαφομηχανικής Ε 105-86, υπ' αριθμ.9 και 16 αντίστοιχα). Για το σκοπό αυτό θα εξετάζεται το ποσοστό του υλικού του λεπτότερου από 75μm και

- αν αυτό είναι περισσότερο από 20%, το υλικό είναι ακατάλληλο
- αν είναι λιγότερο από 10%, το υλικό είναι κατάλληλο

Το επίχωμα δεν θα περιλαμβάνει υλικά τα οποία χάνουν τα χαρακτηριστικά τριβής τους, υλικά ευαίσθητα στο νερό ή ακατάλληλα υλικά όπως :

- υλικά από βάλτους
- τύρφη φυτικές γαίες και υλικά που φθείρονται
- υλικά που αυταναφλέγονται
- υλικά σε παγωμένη κατάσταση
- υλικά με περιεχόμενη υγρασία μεγαλύτερη από αυτή που επιτρέπεται για τα συγκεκριμένα υλικά, όπως αυτή μπορεί να καθορίζεται από την Υπηρεσία

Το υλικό επίχωσης θα είναι συμβατό με το πάχος των στρώσεων που πρόκειται να συμπυκνωθούν και θα έχει επιπλέον την ιδιότητα να συμπυκνώνεται επαρκώς, σύμφωνα με τις απαιτήσεις που τίθεται, χρησιμοποιώντας τα συνηθισμένα εργοταξιακά μηχανήματα. Η επίχωση δεν θα πρέπει να περιλαμβάνει στοιχεία (κόκκους) διαμέτρου μεγαλύτερης των 250 χλστ.

23.2.3 Γεωπλέγματα ή γεωσυνθετικές μεμβράνες

Τα γεωπλέγματα ή γεωσυνθετικές μεμβράνες που θα χρησιμοποιηθούν για την οριζόντια όπλιση των γαιών, θα πρέπει να είναι βιομηχανοποιημένα με πιστοποιητικά διασφάλισης ποιότητας και να παρέχονται με στοιχεία αντοχής σε εφελκυσμό σε μακροχρόνιες συνθήκες (πάνω από 100 έτη).

Οι αντοχές τους σε εφελκυσμό εξαρτώνται από την ειδική μελέτη που θα εκπονηθεί, αλλά είναι προτιμητέο να μην είναι κατώτερη των $P 40 \text{ KN/m}$ (άμεση αντοχή) και κατώτερη των $P_{100 \text{ ετών}} 20 \text{ KN/m}$ το δε βάρος τους να μην είναι μικρότερο από 350 gr/m^2 .

Το υλικό μπορεί να είναι υψηλής πυκνότητας οπλισμένο πολυαιθυλένιο ή κατά προτίμηση πολυεστερικό υλικό, διότι είναι πρακτικά απρόβλεπτα από βιολογική ή χημική δράση καθώς και από υπεριώδη ακτινοβολία.

Γεωφάσματα

Χρησιμοποιούνται κυρίως στην εξωτερική περιοχή της οπλισμένης επίχωσης για να «εγκυβωτίζουν» τις στρώσεις του γαιώδους υλικού και να διατηρούν τη σωστή κλίση πρσανούς.

Τα εν λόγω γεωφάσματα θα είναι κατ' ελάχιστα βάρους της τάξης $100-120 \text{ gr/m}^2$, αλλά τα χαρακτηριστικά τους θα καθορίζονται και ειδικότερα από τη μελέτη.

23.2.5 Γεωκυφέλες ή φυτικά γεωφάσματα

Για την επιφανειακή προστασία των εξωτερικών παρειών των πρσανών, προτείνεται η χρήση:

- α) γεωκυφελών τύπου GEOWEB ή άλλου ισοδύναμου, ελάχιστων διαστάσεων κυφελών 20cm ανοίγματος και 10cm ύψους, ενώ σε πλήρη ανάπτυξη τα φύλλα είναι της τάξης των 2,5Χ6,0m. Οι γεωκυφέλες μορφώνονται σε λωρίδες πολυαιθυλενίου πάχους 1,0-1,4mm, ώστε να εξασφαλίζεται υπερεκατονταετής διάρκεια ζωής, ενώ θα αγκυρώνονται με σιδηροπασσάλους για να αποφεύγονται οι μετακινήσεις.

- β) ειδικών φυτικών γεωφασμάτων για τη συγκράτηση του φυτικού χώματος για τη διευκόλυνση της έδρασης και ανάπτυξης του ριζικού συστήματος.

Φυτικές γαίες για ανάπτυξη φυτοκάλυψης

- α) Οι γεωκυψέλες προβλέπεται να πληρωθούν με φυτικές γαίες για την ανάπτυξη της φυτοκάλυψης.
- β) το φυτικό γεώφασμα έχει δομή που προστατεύεται από ένα ειδικό μίγμα από λιπάσματα, βιοεξουδετερούμενα προϊόντα, τύρφη και φυτικές ίνες που ενεργεί σαν υπόστρωμα μαζί με τις φυτικές γαίες για την ανάπτυξη του ριζικού συστήματός της φυτοκάλυψης, ενώ συγκρατεί και ωθήσεις γαιών. Η ελάχιστη αντοχή του πρέπει να είναι 24 KN/m.

Υλικά φυτοκάλυψης

Θα αποφασίζονται με εντολή της Υπηρεσίας

ΚΑΤΑΣΚΕΥΗ

- α) Η κατασκευή από οπλισμένη γη γίνεται σύμφωνα με την εγκεκριμένη μελέτη και τις οδηγίες της Υπηρεσίας, ως προς τα γεωμετρικά χαρακτηριστικά και τις ποιότητες των υλικών, αφού προηγουμένως προετοιμαστεί η επιφάνεια έδρασης του τοίχου εξ' οπλισμένης γης, όπως προβλέπεται λεπτομερώς στην ΠΤΠ Χ 1 και όπως περιγράφεται και στο άρθρο Β-2.5.1.1.2(α) της παρούσας ΤΣΥ.
Όμοια ισχύουν τα σχετικά στο εν λόγω άρθρο για διάστρωση [Β-2.5.1.1.2(β)] και συμπύκνωση [Β-2.5.1.1.2(γ)] με τις επισημάνσεις που γίνονται παρακάτω περί συμπυκνώσεως.
Τέλος ισχύει για την κυκλοφορία, κατά τη διάρκεια της κατασκευής, τα περιγραφόμενα στο άρθρο Β-2.5.1.1.2(δ) της παρούσας ΤΣΥ.
- β) Η κατασκευή γίνεται με διάστρωση των γεωπλεγμάτων, χειρονακτικά ή με άλλο δόκιμο τρόπο της έγκρισης της Υπηρεσίας, και επ' αυτών διάστρωση των κατάλληλων αδρανών μέσω ελαστικοφόρων εκσκαφών ή άλλων κατάλληλων μέσων, διάστρωση με μηχανικά ή άλλα μέσα σε στρώσεις πάχους από 25 έως 65 εκ. ανάλογα με τη μελέτη και τις δυνατότητες των συμπυκνωτικών μέσων που διατίθενται επιτόπου.
- γ) Ο βαθμός συμπύκνωσης θα πρέπει να είναι ψηλότερος του 95% της βέλτιστης εργαστηριακής πυκνότητας του υλικού (τροποποιημένο Proctor) (προτείνεται δονητικός οδοστρωτήρας)
- δ) Για την ακραία ζώνη της επίχωσης (περιοχή επικάλυψης του γεωπλέγματος ή/και χρήσης γεωφασμάτων) οι στρώσεις θα είναι 20-25cm, η δε συμπύκνωση θα επιτυγχάνεται με χρήση ελαφρών δονητικών μέσων (ελαφρές ή βαριές δονητικές πλάκες)
- ε) Η εξωτερική επιφάνεια πρέπει να μορφώνεται ή μέσω ξυλοτύπων ή με ειδικά εξαρτήματα από ανοξείδωτο χάλυβα (τένοντες, άξονες, δοκοί βάσης και συγκράτησης, αγκυρώσεις, μεταλλικά πλέγματα), ανάλογα με τη μέθοδο κατασκευής που θα προκριθεί μετά από μελέτη.
- στ) Η διατομή του επιχώματος μπορεί να είναι συμμετρική ή ασύμμετρη, με την κλίση των 65°-75° μόνο στην εξωτερική παρειά, οπότε και η όπλιση γίνεται μόνο προς την εν λόγω παρειά. Πάντως τουλάχιστον στην περιοχή έδρασης της οπλισμένης επίχωσης τα μέτρα πρέπει να εφαρμόζονται σ' όλο το πλάτος της διατομής, ούτως ώστε η συμπεριφορά της συνολικής κατασκευής, έναντι καθιζήσεων, να είναι κατά το

δυνατόν ομοιόμορφη και συμμετρική.

ζ) Για την προστασία της εξωτερικής επιφάνειας του πρανούς προβλέπεται η τοποθέτηση :

1. Φύλλων γεωκυψελών.

Αυτά τοποθετούνται επί των πρανών και συρράπτονται μεταξύ τους πριν την πλήρωση με εδαφικό υλικό και αγκυρώνονται με σιδηρούς πασσάλους (J-rins) από χάλυβα Φ12 ή Φ14 μήκους από 0,8-1,20m, σε ένα κάρναβο 1,0X0,75-1,0m (MY). Στο φρύδι της επίχωσης η γεωκυψέλη αγκυρώνεται, ενώ στο πόδι, αν προβλέπεται επενδεδυμένη τάφρος, προτιμητέο είναι να πληρωθεί η κυψέλη με άοπλο ισχνό σκυρόδεμα (B5 ή B10) μέχρι ύψους 1,0m διαμορφώνοντας έτσι και ένα το επενδεδυμένο τοίχωμα της τάφρου.

1. Γεώφασμα φυτοκάλυψης

Το εν λόγω γεώφασμα πρέπει να συγκεντρώνει ένα σύνολο ιδιοτήτων για να αποτελέσει τη βάση στήριξης της φυτοκάλυψης, με αντοχή για ωθήσεις γαιών, ενώ στην εσωτερική του επιφάνεια πρέπει να υπάρχει δυνατότητα να προστεθούν, με επάλειψη ή ψεκασμό, υλικά που να μπορούν να τροφοδοτήσουν την ανάπτυξη ριζικού συστήματος του υλικού της φυτοκάλυψης.

Το γεώφασμα διαστρώνεται χειρονακτικά και μετά την τοποθέτηση φυτικού υλικού κυλινδρώνεται με κατάλληλα χειροκίνητα μέσα οπότε συνδέεται με το υπόλοιπο σώμα της οπλισμένης γης και είναι έτοιμο να δεχτεί τη φυτοκάλυψη. Το υλικό της φυτοκάλυψης πρέπει να πληροί τις προδιαγραφές του άρθρου Β-3.5 της παρούσας ΤΣΥ («Κάλυψη πρανών με φυτική γη»).

η) Η φυτοκάλυψη μπορεί να γίνει με υδροσπορά κατόπιν κατάλληλης μελέτης για το είδος των σπορών που θα χρησιμοποιηθούν στην φυτοκάλυψη. Η εν λόγω μελέτη θα αποτελεί στοιχείο της γενικότερης μελέτης της κατασκευής του οπλισμένου επιχώματος.

ΠΟΙΟΤΙΚΟΣ ΕΛΕΓΧΟΣ

Πριν την κατασκευή αλλά και κατά τη διάρκειά της, θα ελέγχονται όλα τα ενσωματούμενα υλικά βάσει των προδιαγραφών και μεθόδων κατασκευής καθώς και βάσει των κατάλληλων εργαστηριακών δοκιμών για την εκάστοτε περίπτωση, όπως θα προδιαγράφονται από τη μελέτη ή τις συναφείς κατασκευές.

ΣΥΜΒΑΤΙΚΕΣ ΠΡΟΔΙΑΓΡΑΦΕΣ ΜΕΤΡΗΣΕΩΝ

Υποχωρήσεις οπλισμένου επιχώματος

Οι διαστάσεις, κλίσεις, γραμμές και υψόμετρα των επιχωματώσεων διαμόρφωσης χώρων κλπ. που φαίνονται στα συμβατικά σχέδια είναι τα τελικά, δηλ. εκείνα που θα έχουν τα έργα μετά την αναμενόμενη συνίζηση του υλικού επιχωμάτων - επιχωματώσεων διαμόρφωσης χώρων και την καθίζηση του εδάφους με το φορτίο του επιχώματος ή επιχωματώσεως διαμόρφωσης χώρου.

Ο Ανάδοχος υποχρεούται να προσδώσει, είτε εφ' άπαξ, είτε με διαδοχικές συμπληρώσεις, τόση επαύξηση στο ύψος και το πλάτος αυτών, όση θα απαιτηθεί για την αντιστάθμιση των κάθε είδους υποχωρήσεων.

Ο απολυμένος από τις υποχωρήσεις όγκος δεν θα πληρωθεί στον Ανάδοχο και θα πρέπει ο Ανάδοχος κατά την προσφορά του να έχει λάβει υπόψη του, ότι στην πραγματικότητα θα κατασκευάσει πραγματικό όγκο, μεγαλύτερο από αυτόν που προκύπτει από τα συμβατικά σχέδια και τεύχη (γεωμετρικό όγκο).

Απαιτήσεις ακριβείας μετρήσεων

Στάθμη

Η Ανώτατη Επιφάνεια της Οπλισμένης Επίχωσης (Α.Ε.Ο.Ε.) δεν πρέπει να παρουσιάζει αποκλίσεις σε σχέση με τα θεωρητικά -από τη μελέτη- υψόμετρα, μεγαλύτερες από :
30mm σε καμία περίπτωση.

Πυκνότητα χωροσταθμικών στοιχείων

Η πυκνότητα των χωροσταθμικών σημείων θα πληροί τα ακόλουθα :

Ανά διατομή : θα χωροσταθμούνται τα χαρακτηριστικά σημεία της διατομής (κορυφογραμμές, άκρα διατομής, σύνδεση με υπάρχον επίχωμα) και ενδιάμεσα σημεία, ώστε η οριζόντια απόσταση να μην είναι ποτέ πάνω από 5,0m.

Μέγιστες αποστάσεις μεταξύ διατομών : 5,0m ενώ για διακριτή τροποποίηση ύψους οπλισμένης επίχωσης σύμφωνα με τα άρθρα τιμολογίου θα αποτυπώνονται και οι διατομές αλλαγής από μία κατηγορία σε άλλη (π.χ. από ύψος τοίχου 0-2 σε 2-4m, από 2-4 σε 4-6 κ.λπ.)

Προμήθεια και μεταφορά κατάλληλων αδρανών υλικών για την κατασκευή οπλισμένης επίχωσης

23.5.3.1 Όπως ρητά καθορίζονται στις παραγράφους 2.5.1.1.1 και 2.5.2.1.1 του άρθρου Β-2 τα υλικά κατασκευής είτε γαιωδών, είτε βραχωδών επιχωμάτων θα λαμβάνονται κατ' αρχήν από τα προϊόντα εκσκαφής ορυγμάτων και μόνο όταν αυτά είναι ακατάλληλα ή δεν επαρκούν ή δεν είναι δυνατός ο συντονισμός των εργασιών ορυγμάτων - επιχωμάτων, σύμφωνα με το πρόγραμμα των έργων, θα γίνεται δανειοληψία για την προμήθειά τους έπειτα από έγγραφη έγκριση της Υπηρεσίας.

23.5.3.2 Στην τελευταία αυτή περίπτωση έχει ισχύ το αντίστοιχο άρθρο της Ε.Σ.Υ σχετικά με την εγκατάσταση, λειτουργία κ.λ.π λατομείων και δανειοθαλάμων.

23.5.3.3 Ο Ανάδοχος υποχρεούται κατά την εκτέλεση των πάσης φύσεως εκσκαφών να λαμβάνει όλα τα κατάλληλα μέτρα ώστε το σύνολο των κατάλληλων προϊόντων εκσκαφών να μπορεί να χρησιμοποιηθεί για την κατασκευή επιχωμάτων ή άλλων ωφέλιμων κατασκευών .

Προς τούτο οι εργασίες γενικών εκσκαφών και εκσκαφών τάφρων και θεμελίων πρέπει να εκτελούνται σύμφωνα με τα σχετικά άρθρα της Τ.Σ.Υ. και τα κατάλληλα υλικά εκσκαφής να αποτίθενται στις καθορισμένες οριστικές θέσεις ή να αποτίθενται σε προσωρινούς χώρους αποθήκευσης, απ' όπου αργότερα, θα μεταφέρονται στις καθορισμένες οριστικές θέσεις.

Σε περίπτωση που από υπαιτιότητα του Αναδόχου δεν καταστεί δυνατή η χρησιμοποίησή στις κατασκευές καταλλήλων προϊόντων εκσκαφής, τότε ο Ανάδοχος υποχρεούται αυτόν τον όγκο του χαμένου υλικού να τον αντικαταστήσει, με δικά του έξοδα, με δάνεια υλικά.

ΕΡΓΑΣΙΕΣ ΤΙΜΟΛΟΓΙΟΥ ΠΟΥ ΠΡΟΔΙΑΓΡΑΦΟΝΤΑΙ ΣΕ ΑΥΤΟ ΤΟ ΑΡΘΡΟ

Κατασκευή τοίχων αντιστήριξης ή άλλων κατασκευών από οπλισμένη γη

Η εργασία περιλαμβάνει :

- α) Καθάρισμα του εδάφους έδρασης της οπλισμένης γης
- β) Εκσκαφή του εδάφους μέχρι το επίπεδο έδρασης της οπλισμένης γης σύμφωνα με τη μελέτη
- γ) Προμήθεια, μεταφορά και τοποθέτηση γεωπλεγμάτων και γεωφασμάτων σύμφωνα με την εγκεκριμένη μελέτη καθώς και όλων των απαραίτητων υλικών και μικροϋλικών σχηματισμού και αντιστήριξης της εξωτερικής επιφάνειας του πρανούς (μεταλλικά στοιχεία, αγκυρώσεις, δοκοί βάσης και συγκράτησης, τένοντες, μεταλλικά

πλέγματα, ξυλότυποι κ.λπ.)

- δ) Προμήθεια, μεταφορά και διάστρωση των απαραίτητων αδρανών σε στρώσεις πάχους προσδιοριζόμενων από τη μελέτη.
- ε) Συμπύκνωση με κατάλληλα συμπυκνωτικά μέσα ανάλογα της απόστασης από το «φρύδι» της κατασκευής.
- στ) Τοποθέτηση γεωκυψελών ή φυτικού γεωυφάσματος στην εξωτερική παρειά του πρανούς, αγκύρωση ή κυλίνδρωση κατά περίπτωση.
- ζ) Προσθήκη φυτικών γαιών.
- η) Υδροσπορά για φυτοκάλυψη ή άλλος τρόπος που προδιαγράφεται στην εγκεκριμένη μελέτη.

Προμήθεια δανείων επί τόπου του έργου

Αν δεν χρησιμοποιηθούν θραυστά υλικά λατομείου για την κατασκευή της οπλισμένης επίχωσης, θα γίνει προμήθεια κατάλληλων υλικών από την περιοχή του έργου.

Η εργασία περιλαμβάνει :

- α. Όλες τις ενέργειες και διαδικασίες που απαιτούνται για την ανάπτυξη και ενεργοποίηση λατομείων και δανειοθαλάμων σύμφωνα και με τα καθοριζόμενα στην ΕΣΥ.
- β. Την εκθάμνωση, κόψιμο και ξερίζωμα δενδρυλλίων, φυτείας και δένδρων οποιασδήποτε διαμέτρου από την περιοχή ανάπτυξης λατομείων και δανειοθαλάμων και απομάκρυνσή τους σε οποιαδήποτε απόσταση.
- γ. Την αφαίρεση από λατομεία και δανειοθαλάμους των φυτικών γαιών και γενικά των ακατάλληλων επιφανειακών στρωμάτων ή ενστρώσεων πάχους μέχρι 30 εκ. καθώς και την αφαίρεση τυχόν υπάρχοντος γαιώδους στρώματος πάνω από επιφανειακά αμμοχάλικα εφ' όσον χρησιμοποιούνται δάνεια αμμοχαλικώδη κλπ. και απομάκρυνση αυτών σε οποιαδήποτε απόσταση από την περιοχή του λατομείου ή δανειοθαλάμου για προσωρινή ή οριστική κατά στρώσεις απόθεση σε θέσεις έγκρισης της Υπηρεσίας.
- δ. Την φορτοεκφόρτωση και τη μεταφορά των δανείων υλικών με οποιοδήποτε κατάλληλο μέσο και σε οποιαδήποτε απαιτούμενη απόσταση (από τις οποιοσδήποτε κατάλληλες πηγές μέχρι τη θέση της ενσωμάτωσής τους).
- ε. Την πλήρη αποκατάσταση του δανειοθαλάμου στην πρότερη λειτουργικά κατάστασή του.

Γ - 24 ΕΚΤΟΞΕΥΟΜΕΝΟ ΣΚΥΡΟΔΕΜΑ

24.1 ΑΝΤΙΚΕΙΜΕΝΟ

Η εργασία που περιγράφεται στο παρόν άρθρο, περιλαμβάνει τη διάθεση του απαραίτητου εργατικού δυναμικού, των υλικών, του κατάλληλου εξοπλισμού και την εκτέλεση κάθε είδους εργασίας, που είναι απαραίτητη για την παραγωγή και εφαρμογή του εκτοξευόμενου σκυροδέματος στα έργα.

24.2 ΕΦΑΡΜΟΣΤΕΕΣ ΠΡΟΔΙΑΓΡΑΦΕΣ

24.3 ΟΡΙΣΜΟΙ

Ως "εκτοξευόμενο σκυρόδεμα" (shotcrete, gunite) ορίζεται το σκυρόδεμα που διαστρώνεται πάνω σε μία επιφάνεια με εκτόξευση του από ακροφύσιο, ώστε να σχηματίσει στρώση σκυροδέματος πάνω στην εν λόγω επιφάνεια.

Ως "αναπήδηση" (rebound) του εκτοξευόμενου σκυροδέματος χαρακτηρίζεται το φαινόμενο κατά το οποίο μέρος των εκτοξευόμενων υλικών αναπηδούν - ανακλώνται επί της επιφάνειας εφαρμογής και δεν ενσωματώνονται τελικά στη σχηματιζόμενη στρώση σκυροδέματος επί της εν λόγω επιφάνειας.

24.4 ΕΙΔΙΚΑ ΧΑΡΑΚΤΗΡΙΣΤΙΚΑ ΕΡΓΑΣΙΩΝ

24.5 ΤΕΧΝΙΚΕΣ ΚΑΙ ΣΥΜΒΑΤΙΚΕΣ ΠΡΟΔΙΑΓΡΑΦΕΣ ΥΛΙΚΩΝ ΚΑΙ ΕΡΓΑΣΙΑΣ

24.5.1. Γενικά

Οι μέθοδοι και η εκτέλεση της εργασίας για την εφαρμογή του εκτοξευόμενου σκυροδέματος θα είναι σύμφωνες με την καλύτερη σύγχρονη πρακτική και με τα καθοριζόμενα στο παρόν άρθρο.

Το εκτοξευόμενο σκυρόδεμα θα διαστρώνεται στα έργα σε χρόνους, έκταση, θέσεις και πάχη που φαίνονται στα σχέδια ή καθορίζονται στο παρόν ή υποδεικνύονται από την Επίβλεψη, ανάλογα με τις επιτόπιες συνθήκες.

Γενικά, η απαίτηση για χρήση εκτοξευόμενου σκυροδέματος θα λαμβάνεται από την Επίβλεψη, μετά την αφαίρεση χαλαρών τεμαχίων από τις επιφάνειες βράχου που θα αποκαλυφθούν μετά την εκσκαφή. Πάντως αυτό δεν αποκλείει το ενδεχόμενο να απαιτηθεί από την Ανάδοχο να επανέλθει στη διάστρωση του εκτοξευόμενου σκυροδέματος σε περιοχές και θέσεις οποτεδήποτε μετά την εκσκαφή, σύμφωνα με τις οδηγίες της Επίβλεψης.

24.5.2. Υλικά

Το εκτοξευόμενο σκυρόδεμα θα συνίσταται από τσιμέντο, λεπτόκοκκα και χονδρόκοκκα αδρανή, νερό και εγκεκριμένα πρόσμικτα, όπως καθορίζεται στο παρόν.

Το τσιμέντο, το νερό, τα αδρανή και τα πρόσμικτα θα πληρούν τις απαιτήσεις της παραγράφου 5.3 του παρόντος άρθρου.

Τα λεπτόκοκκα και τα χονδρόκοκκα αδρανή πρέπει να έχουν κοκκομετρικές διαβαθμίσεις εντός των ορίων του παρακάτω Πίνακα, εκτός εάν εγκριθεί διαφορετικά από την

Επίβλεψη. Κατά τα λοιπά, για τα αδρανή του εκτοξευόμενου σκυροδέματος θα εφαρμόζονται όλες οι άλλες απαιτήσεις του Άρθρου Γ-3 της παρούσας, που αναφέρονται στα "σκυροδέματα".

ΠΙΝΑΚΑΣ 1
Κοκκομετρικές Διαβαθμίσεις Αδρανών
Εκτοξευόμενου Σκυροδέματος

Πρότυπα Αμερικανικά Κόσκινα Τετραγωνική Βρογχίδα	Λεπτόκοκκα Αδρανή	Χονδρόκοκκα	Αδρανή
2''			100
3/4			95 - 100
1/2''		100	
3/8''	100	85-100	20 - 55
4	95-100	10-30	0 - 10
8	80-100	0-10	0 - 5
16	50-85	0-5	
30	25-60		
50	10-30		
100	2-10		

Ο χρησιμοποιούμενος στο εκτοξευόμενο σκυροδέμα αέρας θα είναι καθαρός και απαλλαγμένος ελαίου.

Μέσα στο εκτοξευόμενο σκυροδέμα θα ενσωματώνεται ταχυπηκτικό πρόσμικτο, εγκεκριμένου τύπου.

Ο Ανάδοχος μπορεί να χρησιμοποιήσει διάφορα πρόσμικτα, μετά από έγκριση της Επίβλεψης και σύμφωνα με τις απαιτήσεις της Προδιαγραφής ASTM C.494.

Ο Ανάδοχος κατά την επιλογή των επιταχυντικών προσμίκτων πρέπει να λάβει υπόψη του τις απαιτούμενες συνθήκες ασφαλείας του προσωπικού καθώς και περιβαλλοντικές επιπτώσεις των προσμίκτων.

24.5.3. Σύνθεση Εκτοξευόμενου Σκυροδέματος

Η κατηγορία του εκτοξευόμενου σκυροδέματος, που θα χρησιμοποιηθεί για κάθε εγκεκριμένη θέση των έργων, θα καθορίζεται από την Υπηρεσία. Οι απαιτούμενες αναλογίες του μίγματος τσιμέντου, αδρανών και κατάλληλων προσμίκτων, για κάθε κατηγορία, θα προτείνονται από την Ανάδοχο (μελέτη σύνθεσης) και θα εγκρίνονται από την Υπηρεσία. Οι αναλογίες θα προκύπτουν σύμφωνα με τις υποδείξεις της ACI 214 για την επίτευξη των προδιαγραφόμενων αντοχών θραύσης, ως εξής :

ΠΙΝΑΚΑΣ 2

Κατηγορία Εκτοξευόμενου Σκυροδέματος	Κοκκομετρική Διαβάθμιση Αδρανών	Ελάχιστη αντοχή Θραύσης
		8 ώρες 28 ώρες
1	3/4 ''- 4 (χονδρόκοκκα)	40285
2	3/8''- 8 (χονδρόκοκκα)	40285
3	Μόνο λεπτόκοκκο αδρανές	40285

Οι παραπάνω αντοχές αντιστοιχούν σε κύβους 20Χ20Χ20cm και θα γίνονται σχετικές αναγωγές σε περίπτωση θραύσης δοκιμών με διαφορετικές διαστάσεις.

Η ελάχιστη αντοχή θραύσης θα εκτιμηθεί από τα αποτελέσματα των δοκιμών θραύσης κύβων, σύμφωνα με την παράγραφο 5.4 του παρόντος άρθρου.

Μίγματα εκτοξευόμενου σκυροδέματος δεν θα χρησιμοποιούνται στα έργα παρά μόνο αφού εγκριθούν από την Επίβλεψη. Οι αναλογίες των μιγμάτων θα τροποποιούνται

σύμφωνα με τις οδηγίες της Υπηρεσίας, για να περιορισθεί στο ελάχιστο η αναπήδηση σύμφωνα με την παράγραφο 24.5.10.

Η ελάχιστη αντοχή σε θραύση των 40 kg/cm² στις 8 ώρες αποτελεί βασική ιδιότητα των μιγμάτων εκτοξευόμενου σκυροδέματος, που θα χρησιμοποιηθούν για άμεση υποστήριξη και προστασία των πρηνών των εκσκαφών, σύμφωνα με τις οδηγίες της Υπηρεσίας. Η Ανάδοχος θα ενημερώνει για όλες τις τροποποιήσεις στα μίγματα.

24.5.4. Δοκιμές Ποιότητας Εκτοξευόμενου Σκυροδέματος

Για την έγκριση της σύνθεσης του μίγματος η Ανάδοχος θα προετοιμάσει το λιγότερο τρία (3) φατνώματα δοκιμών για κάθε μίγμα, για τη διενέργεια δοκιμής από την Υπηρεσία, τουλάχιστον 40 ημέρες πριν από την έναρξη οποιασδήποτε σκυροδέτησης στα έργα ή πριν δοθεί έγκριση για κάποιο πρόσμικτο ή όταν προτείνεται η χρήση νέου εξοπλισμού και επίσης οποτεδήποτε στη συνέχεια, κατά τη γνώμη της Υπηρεσίας, παράγεται εκτοξευόμενο σκυρόδεμα που δεν ανταποκρίνεται στις παρούσες τεχνικές Προδιαγραφές.

Για τη διενέργεια του συνήθους ποιοτικού ελέγχου, ο αριθμός των απαιτούμενων φατνωμάτων θα είναι γενικά τρία (3) ανά 100m³ διαστρωμένου εκτοξευόμενου σκυροδέματος.

Οι σειρές των 3 φατνωμάτων, η καθεμία, για την έγκριση της σύνθεσης του μίγματος και για το συνήθη ποιοτικό έλεγχο, θα προέρχονται από μία εκτόξευση προς τα κάτω σε οριζόντια επιφάνεια, από μία εκτόξευση σε κεκλιμένη ή κατακόρυφη επιφάνεια και από μία εκτόξευση προς τα πάνω, σε οριζόντια επιφάνεια.

Τα φατνώματα των δοκιμών για τον ποιοτικό έλεγχο του εκτοξευόμενου σκυροδέματος και για τον καθαρισμό της καταλληλότητας των προσμίκτων θα κατασκευάζονται, όπως καθορίζεται στο παρόν άρθρο και σύμφωνα με τις οδηγίες της Υπηρεσίας.

Η Ανάδοχος θα διαθέτει τις απαραίτητες εγκαταστάσεις, τον εξοπλισμό, τα υλικά και την απαραίτητη βοήθεια και θα διεξάγει όλη την εργασία με τρόπο που να κατασκευάζονται αντιπροσωπευτικά φατνώματα για τις δοκιμές του εκτοξευόμενου σκυροδέματος.

Τα φατνώματα δοκιμών θα κατασκευάζονται μέσα σε ένα τετραγωνικό ξύλινο ή μεταλλικό πλαίσιο, που θα εγκρίνεται από την Υπηρεσία, πλευράς 1m, ύψους 10 cm και πάχους πλευρών 2cm και με άκαμπτη βάση, το οποίο θα στερεώνεται ασφαλώς πάνω σε επιφάνεια βράχου, παρόμοιας κλίσης με εκείνη στην οποία θα τοποθετηθεί το εκτοξευόμενο σκυρόδεμα, ή πάνω σε εγκεκριμένη άλλη επιφάνεια, διαβρέχοντας το πλαίσιο και διαστρώνοντας το εκτοξευόμενο στην περιοχή που περικλείεται από αυτό, με τον τρόπο που καθορίζεται στον παρόν άρθρο και με τη χρήση του ίδιου εξοπλισμού ανάμιξης και διάστρωσης που θα χρησιμοποιηθεί στα έργα.

Όλα τα φατνώματα θα έχουν ελάχιστο πάχος 10cm και θα κατασκευάζονται παρουσία της Επίβλεψης. Τα φατνώματα θα αφήνονται αδιατάρακτα στο σημείο της διάστρωσης, ώσπου να επέλθει η τελική πήξη του εκτοξευόμενου σκυροδέματος. Τα φατνώματα των δοκιμών και τα δοκίμια θα μεταφέρονται από την Ανάδοχο στο Εργαστήριο του Εργοταξίου αμέσως μετά την τελική πήξη και με τρόπο που να αποφεύγεται η κατά οποιοδήποτε τρόπο βλάβη τους.

Η Επίβλεψη θα καθορίζει την αντοχή θραύσης του εκτοξευόμενου σκυροδέματος με δοκιμή 8 κύβων, πλευράς 8cm, αφαιρούμενων με πριόνισμα από τα φατνώματα, σύμφωνα με την προδιαγραφή ASTM C.192 ή 8 κυλίνδρων διαμέτρου 10cm, αφαιρούμενων με καροπαρία.

Κατά τη λήψη των πυρήνων θα πρέπει να αποφεύγεται ο σπλισμός, όπου υπάρχει και τα δοκίμια δεν θα πρέπει να λαμβάνονται από απόσταση μικρότερη των 10cm από τα άκρα του φατνώματος. Τα δοκίμια θα αποθηκεύονται, τα άκρα των δοκιμών θα καλύπτονται και οι δοκιμές θα εκτελούνται σύμφωνα με την προδιαγραφή ASTM C.192.

Τα δοκίμια θα θραύονται ως εξής :

1. Δύο (2) δοκίμια στις 8 ώρες (εάν ζητηθεί από την Υπηρεσία).
2. Ένα (1) δοκίμιο στις 3 ημέρες.
3. Δύο (2) δοκίμια στις 7 ημέρες.
4. Τρία (3) δοκίμια στις 28 ημέρες.

Εφόσον απαιτηθεί από την Υπηρεσία ο έλεγχος ήδη διαστρωμένου εκτοξευόμενου σκυροδέματος, θα λαμβάνονται από τις συγκεκριμένες θέσεις σειρές από δύο (2) δοκίμια, διαμέτρου 10cm, και θα θραύονται στις 28 ημέρες, όπως τα δοκίμια από τα φατνώματα δοκιμών. Οι οπές μετά την απόληψη των πυρήνων, θα γεμίζονται με το χέρι με κατάλληλα υλικά, σύνθεσης παρόμοιας με αυτή του εκτοξευόμενου σκυροδέματος.

Τα αποτελέσματα των δοκιμών των κύβων θα αναλύονται στατιστικά, σύμφωνα με τα προδιαγραφόμενα στην ACI 214. Η απαίτηση για κατάλληλη αντοχή σε θλίψη θα ικανοποιείται όταν:

- a. Όχι περισσότερες από μία στις πέντε δοκιμές αντοχής δίνουν αποτελέσματα μικρότερα από την προδιαγραφόμενη αντοχή σε θραύση, με συντελεστή αποκλίσης 15% για δοκιμές που γίνονται για έγκριση μελέτης σύνθεσης και 20% για δοκιμές ποιοτικού ελέγχου.
- β. Για κάθε σειρά 6 διαδοχικών δοκιμών η συχνότητα εμφάνισης μέσου όρου αντοχής σε θραύση με τιμή μικρότερη της απαιτούμενης να μην υπερβαίνει το 1%.

Εάν οι δοκιμές που έγιναν από την Υπηρεσία, δείχνουν ότι το εκτοξευόμενο σκυρόδεμα δεν ανταποκρίνεται στις προδιαγραφόμενες απαιτήσεις, τότε η Ανάδοχος θα λάβει κατάλληλα μέτρα, σύμφωνα με τις απαιτήσεις της Υπηρεσίας και τα οποία θα περιλαμβάνουν διακοπή εφαρμογής εκτοξευόμενου σκυροδέματος με τη μη ικανοποιητική σύνθεση, σειρά δοκιμών σύνθεσης για να αποδειχθεί ότι η νέα προτεινόμενη σύνθεση είναι αποδεκτή, λήψη επιτόπου από την Ανάδοχο κυλινδρικών δοκιμών, διαμέτρου 10cm για δοκιμές κλπ.

Εφόσον προκύπτει από τους ελέγχους τι σε κάποιο τμήμα η ποιότητα του εκτοξευόμενου σκυροδέματος υπολείπεται των προδιαγραφόμενων απαιτήσεων, η Ανάδοχος υποχρεούται με δικές της δαπάνες στη λήψη μέτρων που θα αποφασίσει η Υπηρεσία, όπως π.χ.:

- a. Ενίσχυση της διαστρωθείσης επιφάνειας με νέο εκτοξευόμενο σκυρόδεμα.
- β. Αποξήλωση και επανακατασκευή του εκτοξευόμενου σκυροδέματος.
- γ. Σε μικρές αποκλίσεις και εφόσον δεν επηρεάζεται η επάρκεια της κατασκευής είναι δυνατή η αποδοχή της κατασκευής, αφού επιβληθεί περικοπή στην αποζημίωση της Αναδόχου. Στην περίπτωση αυτή η Ανάδοχος υποχρεούται να συντάξει, με δαπάνες της, μελέτη ευστάθειας που να αποδεικνύει την επάρκεια της υποστήριξης των πρानών. Η αποδοχή της μελέτης από την Υπηρεσία δεν απαλλάσσει την Ανάδοχο από την ευθύνη που έχει, εάν μελλοντικά παρουσιασθεί οποιαδήποτε αστοχία.

Εάν η Ανάδοχος ζητήσει επανέλεγχο της ποιότητας, υποχρεούται να διαθέσει, με δικές της δαπάνες, τα μέσα και το προσωπικό για τη λήψη και προετοιμασία κυλινδρικών δοκιμών από το διαστρωθέν σκυρόδεμα και να καταβάλει τα έξοδα, για τον έλεγχο τους, σε επίσημο εργαστήριο.

24.5.5. Εξοπλισμός

Η Ανάδοχος θα ενημερώνει την Υπηρεσία για τους κατασκευαστές και τους τύπους των μηχανημάτων εκτοξευόμενου σκυροδέματος, που προτίθεται να χρησιμοποιήσει, μαζί με όλο τον άλλο εξοπλισμό, που είναι απαραίτητος για τη διεξαγωγή της εργασίας εκτόξευσης σκυροδέματος, πριν αποσταλεί ο εξοπλισμός στο εργοτάξιο. Όλος ο εξοπλισμός θα εγκρίνεται από την Υπηρεσία. Είναι δυνατή η χρησιμοποίηση εξοπλισμού

ξηράς ή υγρής ανάμιξης.

Όλος ο απαιτούμενος για την προπαρασκευή, ανάμιξη και εφαρμογή του εκτοξευόμενου σκυροδέματος εξοπλισμός, θα διατηρείται καθαρός και σε καλή κατάσταση λειτουργίας σε όλη τη διάρκεια κατασκευής των έργων. Ο εξοπλισμός προπαρασκευής και ανάμιξης θα ανταποκρίνεται στις απαιτήσεις του παρόντος άρθρου των Τεχνικών Προδιαγραφών.

Το μηχάνημα εφαρμογής του εκτοξευόμενου σκυροδέματος θα διαθέτει επαρκή ικανότητα διάστρωσης για την επίτευξη του ελάχιστου χρόνου καθυστέρησης στην εκσκαφή και στις άλλες εργασίες κατασκευής. Ο εξοπλισμός θα είναι τέτοιος που να είναι δυνατό τα πρόσμικτα ταχεία σκλήρυνσης να αναμιχθούν ικανοποιητικά και αμέσως πριν από τη διάστρωση.

Η Ανάδοχος θα μεριμνά, ώστε να υπάρχει αρκετή παροχή αέρα και νερού για το μηχάνημα, όπως προδιαγράφεται από τον κατασκευαστή του εξοπλισμού και σύμφωνα με τις οδηγίες Υπηρεσίας. Εάν κατά τη γνώμη της Υπηρεσίας, η λειτουργία του εξοπλισμού εκτόξευσης σκυροδέματος δεν είναι ικανοποιητική, η Ανάδοχος θα προβεί σε όλες τις απαραίτητες επισκευές ή στην αντικατάσταση του εξοπλισμού. Η Υπηρεσία δύναται να δώσει εντολή για να διακοπεί η εκτόξευση του σκυροδέματος, μέχρις ότου υπάρξει συμμόρφωση της Αναδόχου προς τις οδηγίες της. Σε όλες τις περιοχές που εκτελούνται εκσκαφές, η Ανάδοχος θα φροντίζει να εξασφαλίζει επαρκή εξοπλισμό για τη διάστρωση εκτοξευόμενου σκυροδέματος σε οποιαδήποτε παρειά των εκσκαφών, όπως καθορίζεται στο παρόν άρθρο.

24.5.6. Εξειδίκευση των Χειριστών

Οι χειριστές των ακροφυσίων θα διαθέτουν προηγούμενη εμπειρία στην εφαρμογή εκτοξευόμενου σκυροδέματος με χονδρόκοκκα αδρανή ή θα εργάζονται υπό την άμεση επίβλεψη ενός εργοδηγού ή εκπαιδευτή, που να διαθέτει τέτοια εμπειρία. Κάθε ομάδα εργασίας, εφόσον ζητηθεί από την Υπηρεσία, θα προβαίνει στην επίδειξη αποδεκτών ικανοτήτων της στην εφαρμογή του εκτοξευόμενου σκυροδέματος σε κατακόρυφα και υπερκείμενα φανώματα δοκιμής, πριν από την έναρξη της εργασίας παραγωγής.

Το αποδεκτό εκτοξευόμενο σκυρόδεμα θα συνίσταται από πυκνό, ομοιόμοφο σκυρόδεμα, χωρίς μεγάλα εγκλείσματα από υλικά αναπήδησης και χωρίς εμφανή αδύνατα σημεία πρόσφυσης μεταξύ των στρώσεων.

Οι χειριστές των ακροφυσίων θα εκτοξεύουν το σκυρόδεμα με ομοιόμορφη συνεκτικότητα και με το μεγαλύτερο δυνατό ποσοστό υγρασίας, που είναι δυνατό να χρησιμοποιηθεί πριν δημιουργηθούν προβλήματα αποκόλλησης της στρώσης από το βράχο. Το ακροφύσιο θα κρατείται σε τέτοια θέση έτσι ώστε η δέσμη της παροχής του ρέοντος-υλικού να προσκρούει, με τη μεγαλύτερη δυνατή προσέγγιση, υπό ορθή γωνία στην προς επικάλυψη επιφάνεια. Η απόσταση του ακροφυσίου από την επιφάνεια εφαρμογής θα είναι τέτοια, ώστε να επιτυγχάνεται η μέγιστη δυνατή συμπίκνωση και ομοιομορφία του διαστρωμένου σκυροδέματος. Η απόσταση αυτή δεν θα είναι μεγαλύτερη από 1,5m και μικρότερη από 1,0m εκτός εάν αποδειχθεί διαφορετικά από τις σχετικές δοκιμές ή εάν ορίζει διαφορετικά ο κατασκευαστής του εξοπλισμού.

Εγκλείσματα από τα υλικά αναπήδησης ή θύλακες αδρανών, δεν θα επιτρέπονται στην τελειωμένη εργασία. Τα υλικά αναπήδησης θα αφαιρούνται και θα απορρίπτονται, όπως καθορίζεται στον παρόν.

24.5.7. Εκτοξευόμενο Σκυρόδεμα υπό Συνθήκες Ψυχρού Καιρού

Δεν θα γίνεται εφαρμογή εκτοξευόμενου σκυροδέματος στην περίπτωση που η θερμοκρασία του αέρα είναι μικρότερη από 0°C. Σε όλες τις περιπτώσεις θερμοκρασιών αέρος κάτω των 0°C, ο Ανάδοχος θα λαμβάνει όλα τα απαραίτητα προστατευτικά μέτρα για διατήρηση του διαστρωθέντος εκτοξευόμενου σκυροδέματος σε θερμοκρασία άνω των 0°C, για διάστημα τουλάχιστον 5 ημερών μετά τη διάστρωση του.

24.5.8. Προετοιμασία Επιφάνειας Εφαρμογής

Όταν πρόκειται να γίνει εφαρμογή εκτοξευόμενου σκυροδέματος, αμέσως μετά την εκσκαφή, οι επιφάνειες θα προετοιμάζονται με αφαίρεση των χαλαρών υλικών, κατά τις οδηγίες της Υπηρεσίας. Τα λεπτόκοκκα υλικά πλήρωσης των ασυνχειών θα αφαιρούνται σε βάθος που θα καθορίζει η Υπηρεσία, προκειμένου να εισέρχεται εντός των ασυνχειών το εκτοξευόμενο σκυρόδεμα. Στη συνέχεια θα γίνεται έκπλυση των επιφανειών με καθαρό νερό. Όλες οι επιφάνειες θα είναι υγρές, καθαρές και απαλλαγμένες υλικών αναπήδησης κατά το χρόνο επίστρωσης του εκτοξευόμενου σκυροδέματος.

Όσον αφορά την εφαρμογή επόμενης στρώσης εκτοξευόμενου σκυροδέματος, οι προς επίστρωση επιφάνειες θα αφήνονται πρώτα να πάρουν την αρχική τους πήξη και στη συνέχεια θα καθαρίζονται τελείως με αέρες και νερό υπό πίεση ή με άλλα μέσα, της έγκρισης της Υπηρεσίας, για να αφαιρεθούν όλα τα ίχνη ακαθαρσίας, λάσπης, συντριμμάτων, ελαίου, χαλαρών τεμαχίων, υλικών αναπήδησης, επιφανειακών εκχύσεων τσιμέντου και οποιουδήποτε άλλου επιβλαβούς υλικού. Οι επιφάνειες θα διατηρούνται υγρές, μέχρις ότου γίνει η επίστρωση του εκτοξευόμενου σκυροδέματος.

Όπου υπάρχει ροή ύδατος από το έδαφος, επί του οποίου θα γίνει διάστρωση εκτοξευόμενου σκυροδέματος, και η ροή αυτή δεν είναι δυνατό να τεθεί υπό έλεγχο με σφράγιση μόνο με το εκτοξευόμενο σκυρόδεμα, τότε το νερό θα απομακρύνεται από την περιοχή με έμφραξη ή με εκτροπή με σωληνώσεις, συλλεκτήρων ή άλλων εγκεκριμένων μέσων, κατά τρόπο που το εκτοξευόμενο σκυρόδεμα δεν θα υπόκειται σε υδροστατικές πιέσεις ή διαβρώσεις λόγω του διηθούμενου ύδατος.

Οποτεδήποτε κατά τη διάρκεια της προετοιμασίας μιας επιφάνειας βραχομάζας, η Υπηρεσία δύναται να δώσει εντολή στην Ανάδοχο να εφαρμόσει εκτοξευόμενο σκυρόδεμα σε μεμονωμένες περιοχές της επιφάνειας αυτής, πριν ολοκληρώσει την προετοιμασία της για την επίστρωση του εκτοξευόμενου σκυροδέματος.

24.5.9. Ανάμιξη και Διάστρωση

24.5.9.1 Ανάμιξη

Τα υλικά του εκτοξευόμενου σκυροδέματος θα ζυγίζονται με ακρίβεια πριν από την ανάμιξη. Τα αδρανή θα αναμιγνύονται πλήρως, χωρίς την προσθήκη νερού, πριν την εναπόθεσή τους στον εξοπλισμό διάστρωσης, στην περίπτωση ξηράς ανάμιξης και στην περίπτωση υγρής ανάμιξης, σύμφωνα με την έγκριση της Υπηρεσίας.

Το τσιμέντο θα προστίθεται όχι νωρίτερα της μίας ώρας πριν από τη διάστρωση. Μίγματα που δεν επιστρώνονται εντός μίας ώρας από την προσθήκη του τσιμέντου θα απορρίπτονται.

Η αναλογία του προσμίκτου ταχείας πήξης θα μετράται επακριβώς, ώστε να συμφωνεί με τη μελέτη σύνθεσης. Τα πρόσμικτα θα προστίθενται στους κατάλληλους χρόνους πριν από τη διάστρωση του εκτοξευόμενου σκυροδέματος.

24.5.9.2. Διάστρωση

Το εκτοξευόμενο σκυρόδεμα θα είναι της κατηγορίας που έχει ορίσει η Υπηρεσία και δεν θα διαστρώνεται σε οποιαδήποτε επιφάνεια, χωρίς την έγκριση της Υπηρεσίας. Για επιφάνειες που απαιτούν άμεση διάστρωση εκτοξευόμενου σκυροδέματος, η Ανάδοχος θα ενημερώνει την Υπηρεσία δεόντως και θα προετοιμάζεται να εκτελέσει όλες τις απαιτούμενες εργασίες, χωρίς χρονοτριβή, με την έγκριση της Υπηρεσίας.

Η Ανάδοχος θα αναπτύξει διαδικασίες λειτουργίες και εργασίες, που θα ικανοποιούν την Υπηρεσία, ώστε να εξασφαλίζεται :

- α. Ελάχιστη αναπήδηση.
- β. Αποφυγή δημιουργίας εγκλεισμάτων (φωλεών) από υλικά αναπήδησης στο περατωμένο

σκυρόδεμα.

- γ. Αποφυγή δημιουργίας κοιλοτήτων μέσα στο εκτοξευόμενο σκυρόδεμα.
- δ. Ελάχιστο αριθμό ρωγμών από συρρίκνωση λόγω πήξης του σκυροδέματος
- ε. Καλή πρόσφυση του εκτοξευόμενου σκυροδέματος στο βράχο ή σε άλλη επιφάνεια.
- στ. Ποιότητα εκτοξευόμενου σκυροδέματος με τη μέγιστη δυνατή αντίσταση σε παγετό.

Η ροή του υλικού στο ακροφύσιο θα είναι συνεχής και ομοιόμορφη και ο ρυθμός εφαρμογής του, πάνω σε οποιαδήποτε επιφάνεια, θα είναι επίσης ομοιόμορφος. Εξέχοντα χαλαρά υλικά, φωλεές άμμου, υγρές περιοχές ή άλλα ελαττώματα θα αφαιρούνται και θα αποκαθίστανται, σύμφωνα με τα προδιαγραφόμενα στο παρόν άρθρο.

Με την έναρξη των εργασιών εκτόξευσης του σκυροδέματος, σε οποιαδήποτε περιοχή, η Ανάδοχος σε στενή συνεργασία με την Υπηρεσία και σαν μέρος της διαδικασίας της αρχικής διάστρωσης, θα καθορίσει διαδικασίες εφαρμογής του εκτοξευόμενου σκυροδέματος, οι οποίες θα εξασφαλίσουν την παραγωγή προϊόντος αρίστης ποιότητας και με την ελάχιστη απώλειες υλικού λόγω αναπήδησης. Ο καθορισμός αυτός των διαδικασιών θα περιλαμβάνει μικρές τροποποιήσεις στα μίγματα, εφόσον απαιτηθεί, καθορισμό παραδεκτών μορφώσεων των επιφανειών, παχών στρώσεων και των ποσοτήτων που θα εκτοξεύονται από το ακροφύσιο ανά μονάδα επιφάνειας βράχου, όπως απαιτείται από την Υπηρεσία.

Όταν απαιτείται από την Υπηρεσία, το πάχος της στρώσης του εκτοξευόμενου σκυροδέματος σε οποιαδήποτε περιοχή θα ελέγχεται είτε με τη διεύθυνση ράβδου, αμέσως μετά την περάτωση της εφαρμογής του, είτε με τοποθέτηση καρφιών, γνωστού μήκους, στο βράχο πριν από την εφαρμογή, είτε με οποιοδήποτε άλλο, εγκεκριμένο από την Υπηρεσία, μέσο, όπως λήψη διατομών πριν και μετά τη διάστρωση, λήψη πυρήνων βάσει καννάβου κ.λ.π.

Το εκτοξευόμενο σκυρόδεμα θα εφαρμόζεται σε διαδοχικές στρώσεις και κάθε στρώση θα δομείται με διάφορες διαδρομές του ακροφυσίου, πάνω από την επιφάνεια εργασίας, σε μία ενιαία συνεχή εργασία. Όταν η ροή από το ακροφύσιο είναι ασυνεχής, για οποιαδήποτε αιτία, ο χειριστής θα απομακρύνει το ακροφύσιο από την επιφάνεια εργασίας, μέχρις ότου η ροή ξαναγίνει συνεχής.

Η απόσταση του ακροφυσίου από την επιφάνεια εργασίας θα κυμαίνεται από 0,5m μέχρι 1,0m. Το ακροφύσιο θα κρατιέται γενικά κάθετα προς την επιφάνεια εφαρμογής. Στην περίπτωση εφαρμογής εκτοξευόμενου σκυροδέματος πάνω σε επιφάνεια με πλέγμα, το ακροφύσιο θα κρατιέται κοντύτερα στην επιφάνεια και υπό μικρή γωνία ως προς την κάθετο στην επιφάνεια, ώστε να γίνεται ευκολότερη η ενσωμάτωση του πλέγματος και η απομάκρυνση του υλικού αναπήδησης.

Όταν το συνολικό πάχος του εκτοξευόμενου σκυροδέματος υπερβαίνει τα 8cm το πλέγμα θα τοποθετείται περίπου στο μέσο της στρώσης και θα αγκυρώνεται στην προηγούμενη στρώση με αγκύρια στερέωσης πλέγματος.

Σε περίπτωση εφαρμογής του εκτοξευόμενου σκυροδέματος σε κατακόρυφες ή μεγάλων κλίσεων επιφάνειες, η εφαρμογή θα αρχίσει στο χαμηλότερο σημείο και η στρώση του σκυροδέματος εκτόξευσης θα δομείται σε οριζόντιες ζώνες, από κάτω προς τα πάνω, μέχρις ότου καλυφθεί ολόκληρη η επιφάνεια.

Τα άκρα των περιοχών του εκτοξευόμενου σκυροδέματος, πάνω στα οποία δεν πρόκειται να εφαρμοσθεί περαιτέρω εκτοξευόμενο σκυρόδεμα, και όπου απαιτείται από την Υπηρεσία, θα μορφώνονται, ώστε να σχηματίζουν καθαρές κανονικές γραμμές και με κλίση 45° προς τις παρακείμενες επιφάνειες, μετά από έγκριση της Υπηρεσίας.

Όπου έχει γίνει διάτρηση οπών αποστράγγισης και εγκατάσταση οργάνων στη βραχομάζα, πάνω στην οποία πρόκειται να διαστρωθεί εκτοξευόμενο σκυρόδεμα, η Ανάδοχος θα λάβει όλα τα απαιτούμενα μέτρα προστασίας, ώστε να αποφευχθεί η έμφραξη των εν λόγω οπών ή η πρόκληση ζημιών στα όργανα.

Όταν πρόκειται να γίνει εφαρμογή εκτοξευόμενου σκυροδέματος πλησίον υφιστάμενων

κατασκευών, η Ανάδοχος θα φροντίζει, ώστε να μην προκαλείται βλάβη στις κατασκευές αυτές και θα καλύπτει, για προστασία, τις επιφάνειες των κατασκευών πριν από την εκτόξευση του σκυροδέματος.

Σε περιοχές όπου η εκροή υπογείων υδάτων, από αρμούς ή αναβλύσεις, επηρεάζει τις εργασίες, η Ανάδοχος θα εγκαταστήσει σωληνώσεις διαφυγής και θα σφραγίζει τους συνεχείς αρμούς πριν από τη διάστρωση του εκτοξευόμενου σκυροδέματος. Σε περιοχές όπου το εκτοξευόμενο σκυρόδεμα έχει επιστρωθεί και πήξει, εφόσον εμφανισθούν κηλίδες υγρασίας, η Ανάδοχος θα προβαίνει στη διάτρηση οπών μικρού βάθους για την εκτόνωση των πιέσεων του νερού.

Σε περιοχές καλυμμένες με εκτοξευόμενο σκυρόδεμα, που εμφανίζουν προβλήματα κακής συμπίκνωσης ή έλλειψης συνάφειας, απόμιξης (ξηρές περιοχές), κενών, θυλάκων άμμου ή ανεπαρκούς αντοχής σε θλίψη, θα απομακρύνεται το σκυρόδεμα και θα εφαρμόζεται, εκ νέου, σκυρόδεμα αμέσως, σε επιφάνεια τουλάχιστον 0,30Χ0,30 m, με την έγκριση της Υπηρεσίας.

Το μέγιστο πάχος κάθε στρώσης εκτοξευόμενου σκυροδέματος, συνεχούς διάστρωσης, δεν θα υπερβαίνει τα 8cm. Εάν απαιτείται μεγαλύτερο συνολικό πάχος, αυτό θα επιτυγχάνεται με τη διάστρωση αλληπάλληλων στρώσεων, η καθεμία των οποίων θα έχει πάχος μικρότερο ή ίσο των 8 cm. Η κάθε στρώση θα εφαρμόζεται τότε μόνο όταν η υποκείμενη στρώση έχει σκληρυνθεί. Το πάχος του εκτοξευόμενου σκυροδέματος, που αναφέρεται στα σχέδια για κάθε τύπο υποστήριξης, είναι το μέσο πάχος.

24.5.10. Αναπήδηση

Τα υλικά της αναπήδησης θα αφαιρούνται και θα απομακρύνονται πριν εφαρμοσθεί εκτοξευόμενο σκυρόδεμα σε οποιαδήποτε παρακείμενη επιφάνεια, σύμφωνα με τις οδηγίες της Υπηρεσίας. Τα υλικά της αναπήδησης απορρίπτονται, όπως απαιτείται, σε περιοχή απόθεσης υλικών και θα καλύπτονται με προϊόντα εκσκαφών, πάχους τουλάχιστον ενός μέτρου. Τα υλικά αναπήδησης δεν θα επαναχρησιμοποιούνται.

Η Ανάδοχος οφείλει να λάβει ιδιαίτερη μέριμνα, ώστε τα υλικά αναπήδησης να μη συσσωρεύονται στη συμβολή των τοίχων και δαπέδων.

Η Ανάδοχος θα καταβάλει κάθε προσπάθεια, ώστε η αναπήδηση να περιορίζεται στο ελάχιστο. Εάν κατά τη γνώμη της Υπηρεσίας η αναπήδηση είναι υπερβολική, είναι δυνατό να ζητηθεί να αναθεωρήσει η Ανάδοχος τη σύνθεση των μιγμάτων ή τις διαδικασίες εφαρμογής ή να λάβει άλλα μέτρα, που η Υπηρεσία θεωρεί αναγκαία για περιορισμό της αναπήδησης σε λογικά όρια.

24.5.11. Κατασκευαστικοί Αρμοί

Οι κατασκευαστικοί αρμοί και οι αρμοί διακοπής της εργασίας θα κατασκευάζονται όπως εγκρίνεται από την Υπηρεσία και θα έχουν κλίση 45^o ως προς την παρακείμενη επιφάνεια του εκτοξευόμενου σκυροδέματος με καθαρή, κανονική ακμή. Πριν από τη διάστρωση του εκτοξευόμενου σκυροδέματος στην παρακείμενη επιφάνεια, το κεκλιμένο τμήμα και το παρακείμενο εκτοξευόμενο σκυρόδεμα θα υφίστανται την καθοριζόμενη στην παράγραφο 10 του παρόντος άρθρου προετοιμασία.

24.5.12. Επισκευή

Πριν από τη διάστρωση της επόμενης στρώσης εκτοξευόμενου σκυροδέματος, η προηγούμενη στρώση θα ελέγχεται, κατά τρόπο ικανοποιούντων την Υπηρεσία, για να εξακριβωθεί εάν υπάρχουν κενά.

Η Ανάδοχος θα προβαίνει, με δαπάνες της, στην επισκευή κάθε περιοχής, όπου διαπιστώνεται η ύπαρξη κενών, θυλάκων άμμου, ρηγματώσεων ή αποκολλήσεις, καθώς και κάθε άλλης περιοχής όπου, κατά τη γνώμη της Υπηρεσίας, το εκτοξευθέν σκυρόδεμα είναι ελαττωματικό, με αφαίρεση του εκτοξευόμενου σκυροδέματος μέχρι την επιφάνεια

του βράχου ή την επιφάνεια της υποκείμενης στρώσης εκτοξευόμενου σκυροδέματος, προβαίνοντας στην προετοιμασία της επιφάνειας, όπως καθορίζεται στο παρόν και στην επανάληψη της εκτόξευσης σκυροδέματος στην περιοχή αυτή, με τρόπο ικανοποιητικό για την Υπηρεσία.

24.5.13 Συντήρηση

Όταν στην επιφάνεια οποιασδήποτε στρώσης εκτοξευόμενου σκυροδέματος εμφανισθούν οι πρώτες στεγνές κηλίδες, η επιφάνεια αυτή θα υγραίνεται, με εκτόξευση νερού, τουλάχιστον μία φορά κάθε 4 ώρες ή θα συντηρείται διαφορετικά, κατά τρόπο ικανοποιητικό για την Υπηρεσία, για χρονικό διάστημα τουλάχιστον επτά (7) ημερών.

24.6. ΕΡΓΑΣΙΕΣ ΤΟΥ ΤΙΜΟΛΟΓΙΟΥ ΠΟΥ ΠΡΟΔΙΑΓΡΑΦΟΝΤΑΙ ΣΕ ΑΥΤΟ ΤΟ ΑΡΘΡΟ

24.6.1. Το Εκτοξευόμενο σκυρόδεμα κατηγορίας 1,2,και 3 όπως ο πίνακας 2 της παρ. 24.5.3.

24.7. Επιμέτρηση - Πληρωμή

24.7.1 Η δαπάνη για τη χρήση εκτοξευόμενου σκυροδέματος για την προστασία πρανών, η επιμέτρηση του εκτοξευόμενου σκυροδέματος θα γίνεται με βάση τα κυβικά μέτρα διαστρωθέντος όγκου εκτοξευόμενου σκυροδέματος με μία από τις παρακάτω μεθόδους:

- α. Θα μετράται το πάχος του σκυροδέματος σε κάρναβο σημείων, που θα εγκρίνει η Υπηρεσία, και ο μέσος όρος των παχών θα αποτελεί το συμβατικό πάχος, το οποίο πολλαπλασιαζόμενο επί την αναπτυγμένη επιφάνεια θα δίνει το συμβατικό όγκο.
- β. Με τη βοήθεια κατάλληλων ηλεκτρονικών καταγραφικών μηχανημάτων θα γίνεται λήψη διατομών, πριν και μετά την εργασία εφαρμογής του εκτοξευόμενου σκυροδέματος. Από τις διατομές αυτές θα προκύπτει η επιφάνεια και κατά συνέπεια ο όγκος του εκτοξευόμενου σκυροδέματος. Τα σημεία που θα μετρώνται σε κάθε διατομή, θα είναι τουλάχιστον 20 και η απόσταση των διατομών θα καθορίζεται από την Υπηρεσία.

Τα πάχη που θα λαμβάνονται υπόψη, για τον υπολογισμό του μέσου συμβατικού πάχους του εκτοξευόμενου σκυροδέματος είναι :

- α. Για πάχος στρώσης σκυροδέματος $d < 3\text{cm}$ τα πάχη $2/3d < d < 4/3d$
- β. Για πάχος στρώσης σκυροδέματος $d > 3\text{cm}$ τα πάχη $3/5d < d < 7/5d$

Σε περιπτώσεις παχών μικρότερων από $3/5d$ θα πρέπει να συμπληρώνεται το σκυρόδεμα ενώ σε περιπτώσεις παχών μεγαλύτερων από $7/5d$ θα λαμβάνονται σαν $7/5d$.

E - 1 ΥΠΟΒΑΣΕΙΣ ΟΔΟΣΤΡΩΜΑΤΩΝ ΜΕ ΑΔΡΑΝΗ ΣΤΑΘΕΡΟΠΟΙΟΥΜΕΝΟΥ ΤΥΠΟΥ (ΧΩΡΙΣ ΣΥΝΔΕΤΙΚΟ ΥΛΙΚΟ)

1.1 ΓΕΝΙΚΑ

- (1) Σε σχέση με την Π.Τ.Π. Ο 150 εκδόσεως 1966 από το τ. Υ.Δ.Ε. θα ισχύουν οι παρακάτω συμπληρώσεις - τροποποιήσεις.
- (2) Εναλλακτικά, και κατόπιν έγκρισης από την Υπηρεσία, είναι δυνατόν να χρησιμοποιηθεί η παράγραφος 3.3 του άρθρου Ε-3 της Τ.Σ.Υ., κατά το μέρος που αφορά την κοκκομέτρηση των υλικών και τα υπόλοιπα θέματα τα θιγόμενα στη σχετική παράγραφο 3.3, αντί των αντίστοιχων της ΠΤΠ Ο 150.

1.2 ΜΗΧΑΝΙΚΑ ΧΑΡΑΚΤΗΡΙΣΤΙΚΑ ΥΛΙΚΟΥ

Οι υποβάσεις από θραυστό ή συλλεκτό αμμοχάλικο μη κατεργασμένο (χωρίς συνδετικό υλικό) θα κατασκευασθούν σύμφωνα με την ΠΤΠ Ο 150 με την ακόλουθη μεταβολή σχετικά με τα απαιτούμενα μηχανικά χαρακτηριστικά των υλικών που αναφέρονται στην παράγραφο 2.3 της ΠΤΠ Ο 150.

Η φθορά σε τριβή και κρούση που προσδιορίζεται κατά την Μέθοδο Los Angeles AASHTO : T-96 δεν πρέπει να υπερβαίνει το 40%.

1.3 ΑΠΑΙΤΗΣΕΙΣ ΕΠΙΦΑΝΕΙΑΣ

Οι "απαιτήσεις επιφάνειας" που προβλέπονται στην παράγραφο 8.2 της Π.Τ.Π. Ο 150 τροποποιούνται ως ακολούθως :

(1) Στάθμη άνω επιφάνειας

Η άνω επιφάνεια που προκύπτει, μετά την κατασκευή ολόκληρης της υπόβασης, πρέπει να ανταποκρίνεται προς την επιφάνεια της μελέτης και δεν πρέπει να παρουσιάζει υψομετρικές αποκλίσεις μεγαλύτερες από 2,0 cm.

(2) Ομαλότητα άνω επιφάνειας

Τοπικές ανωμαλίες ή κυματισμοί θα ελέγχονται με τον 4μετρο ευθύγραμμο πήχυ, παράλληλα και κάθετα προς τον άξονα της οδού. Σε κάθε περίπτωση, μεταξύ της επιφάνειας επαφής του πήχυ και της κάτωθεν αυτού ελεγχόμενης επιφάνειας, οι κυματισμοί (κοιλότητες) δεν πρέπει να υπερβαίνουν τα 2,0 cm.

Οι μετρήσεις παράλληλα προς τον άξονα της οδού θα γίνονται κατά κανόνα στο μέσον του πλάτους κάθε λωρίδας κυκλοφορίας και στο μέσον του πλάτους της λωρίδας Έκτακτης Ανάγκης (Λ.Ε.Α.) όπου υπάρχει.

Οι μετρήσεις εγκάρσια προς τον άξονα θα γίνονται σε διατομές απέχουσες μεταξύ τους το πολύ 10 μ., αν πρόκειται επί της άνω επιφάνειας να κατασκευασθεί στρώση με συνδετικό (άσφαλτο, τσιμέντο κλπ.), ή το πολύ 20 μ., αν πρόκειται επί της άνω επιφάνειας να κατασκευασθεί στρώση χωρίς συνδετικό (με μηχανική σταθεροποίηση).

Η εφαρμογή του 4μετρου πήχυ θα γίνεται στα τμήματα εκείνα στα οποία υπάρχει υποψία διακυμάνσεων μεγαλύτερων από τις επιτρεπόμενες.

- (3) Η μη τήρηση των παραπάνω όρων συνιστά κακοτεχνία για την άρση της οποίας ευθύνεται ο Ανάδοχος.

E - 2 **ΒΑΣΕΙΣ ΟΔΟΣΤΡΩΜΑΤΩΝ ΜΕ ΑΔΡΑΝΗ ΣΤΑΘΕΡΟΠΟΙΟΥΜΕΝΟΥ ΤΥΠΟΥ (ΧΩΡΙΣ ΣΥΝΔΕΤΙΚΟ ΥΛΙΚΟ)**

2.1 **ΓΕΝΙΚΑ**

- (1) Σε σχέση με την Π.Τ.Π. Ο 155 εκδόσεως 1966 από το τ. Υ.Δ.Ε. θα ισχύουν οι παρακάτω συμπληρώσεις - τροποποιήσεις.
- (2) Εναλλακτικά, και κατόπιν έγκρισης από την Υπηρεσία, είναι δυνατόν να χρησιμοποιηθεί η παράγραφος 3.3 του άρθρου Ε-3 της Τ.Σ.Υ., κατά το μέρος που αφορά την κοκκομέτρηση των υλικών και τα υπόλοιπα θέματα τα θιγόμενα στη σχετική παράγραφο 3.3, αντί των αντίστοιχων της ΠΤΠ Ο 155.

2.2 **ΜΗΧΑΝΙΚΑ ΧΑΡΑΚΤΗΡΙΣΤΙΚΑ ΥΛΙΚΟΥ**

Οι υποβάσεις από θραυστό ή συλλεκτό αμμοχάλικο μη κατεργασμένο (χωρίς συνδετικό υλικό) θα κατασκευασθούν σύμφωνα με την ΠΤΠ Ο 150 με την ακόλουθη μεταβολή σχετικά με τα απαιτούμενα μηχανικά χαρακτηριστικά των υλικών που αναφέρονται στην παράγραφο 2.3 της ΠΤΠ Ο 155.

Η φθορά σε τριβή και κρούση που προσδιορίζεται κατά την Μέθοδο Los Angeles AASHTO : T-96 δεν πρέπει να υπερβαίνει το 30%.

2.3 **ΑΠΑΙΤΗΣΕΙΣ ΕΠΙΦΑΝΕΙΑΣ**

Οι "απαιτήσεις επιφάνειας" που προβλέπονται στην παράγραφο 8.2 της Π.Τ.Π. Ο 155 τροποποιούνται ως ακολούθως :

(1) Στάθμη άνω επιφάνειας

Η άνω επιφάνεια που προκύπτει, μετά την κατασκευή ολόκληρης της βάσης, πρέπει να ανταποκρίνεται προς την επιφάνεια της μελέτης και δεν πρέπει να παρουσιάζει υψομετρικές αποκλίσεις μεγαλύτερες από 2,0 cm.

(2) Ομαλότητα άνω επιφάνειας

Τοπικές ανωμαλίες ή κυματισμοί θα ελέγχονται με τον 4μετρο ευθύγραμμο πήχυ, παράλληλα και κάθετα προς τον άξονα της οδού. Σε κάθε περίπτωση, μεταξύ της επιφάνειας επαφής του πήχυ και της κάτωθεν αυτού ελεγχόμενης επιφάνειας, οι κυματισμοί (κοιλότητες) δεν πρέπει να υπερβαίνουν τα 2,0 cm.

Οι μετρήσεις παράλληλα προς τον άξονα της οδού θα γίνονται κατά κανόνα στο μέσον του πλάτους κάθε λωρίδας κυκλοφορίας και στο μέσον του πλάτους της λωρίδας Έκτακτης Ανάγκης (Λ.Ε.Α.) όπου υπάρχει.

Οι μετρήσεις εγκάρσια προς τον άξονα θα γίνονται σε διατομές απέχουσες μεταξύ τους το πολύ 10 μ., αν πρόκειται επί της άνω επιφάνειας να κατασκευασθεί στρώση με συνδετικό (άσφαλτο, τσιμέντο κλπ.), ή το πολύ 20 μ., αν πρόκειται επί της άνω επιφάνειας να κατασκευασθεί στρώση χωρίς συνδετικό (με μηχανική σταθεροποίηση).

Η εφαρμογή του 4μετρου πήχυ θα γίνεται στα τμήματα εκείνα στα οποία υπάρχει υποψία διακυμάνσεων μεγαλύτερων από τις επιτρεπόμενες.

- (3) Η μη τήρηση των παραπάνω όρων συνιστά κακοτεχνία για την άρση της οποίας ευθύνεται ο Ανάδοχος.

3.1 ΓΕΝΙΚΑ

3.1.1 Το παρόν άρθρο αφορά την κατασκευή στρώσεων από ασύνδετο υλικό, οι οποίες σκοπό έχουν την προστασία του οδοστρώματος από βλάβες λόγω επίδρασης παγετού. Οι υπόψη στρώσεις αποτελούνται από συνθέσεις αδρανών, τα οποία δεν είναι ευπαθή σε παγετό και είναι επαρκώς υδατοπερατές, ακόμη και σε συμπτυκνωμένη κατάσταση.

3.1.2 Σε όσες περιπτώσεις προβλέπεται κατασκευή **Στρώσης Στράγγισης Οδοστρώματος (Σ.Σ.Ο.)** και παράλληλα απαιτείται να εφαρμοσθεί αντιπαγετική προστασία του οδοστρώματος, η **Σ.Σ.Ο.** κατασκευάζεται σύμφωνα με το παρόν άρθρο αποτελώντας τμήμα της αντιπαγετικής προστασίας του έργου. Σε όλες τις άλλες περιπτώσεις η Στρώση Στράγγισης Οδοστρώματος θα κατασκευάζεται με υλικά (για έργα ελάχιστου πάχους 0,10 μ.) διαβάθμισης Β ή Γ της Π.Τ.Π. Ο150, αλλά με υποχρέωση το ποσοστό του διερχόμενου κλάσματος από το κόσκινο Νο 200 να είναι ίσο προς 3-10%, ή με υλικό διαβάθμισης Α (για έργα με ελάχιστο πάχος $\geq 0,15$ μ.). Η στρώση στράγγισης οδοστρώματος θα συμπτυκνώνεται σε ποσοστό ίσο κατ' ελάχιστο προς το 95% της τροποποιημένης δοκιμής PROCTOR (PROCTOR MODIFIED). Η στρώση στράγγισης οδοστρώματος αποτελεί τμήμα της "στρώσης έδρασης οδοστρώματος" (δεν αποτελεί τμήμα της δομικής κατασκευής του οδοστρώματος) και στη δαπάνη κατασκευής που καλύπτεται από αυτό το άρθρο περιλαμβάνεται η προμήθεια όλων των απαιτούμενων υλικών επί τόπου του έργου από οποιαδήποτε απόσταση, η διάστρωση, διαβροχή και πλήρης κυλίνδρωση, ώστε να προκύψει η επιθυμητή γεωμετρική επιφάνεια με τον επιθυμητό βαθμό συμπίκνωσης και κατά τα λοιπά όπως ορίζεται στο άρθρο Ε-3 της ΤΣΥ, στην Π.Τ.Π. Ο150 και σύμφωνα με τους λοιπούς όρους δημοπράτησης.

3.1.3 Οι στρώσεις αντιπαγετικής προστασίας πρέπει να κατασκευάζονται με τέτοιο τρόπο, ώστε να είναι δυνατή η αποστράγγιση τόσο κατά την κατασκευή όσο και κατά τη διάρκεια λειτουργίας της οδού. Στα ορύγματα κατασκευάζεται μέχρι τις εγκαταστάσεις απορροής των ομβρίων και στα επιχώματα μέχρι το στραγγιστικό αγωγό, ή το πρανές.

3.1.4 Αν δεν καθορίζεται διαφορετικά, στις μονοκλινείς διατομές, στην περιοχή της υψηλότερης οριογραμμής του οδοστρώματος, στο όριο με την "πλευρική διαμόρφωση" της διατομής, η κάτω επιφάνεια της στρώσης αντιπαγετικής προστασίας (Planum) διαμορφώνεται με αντίθετη εγκάρσια κλίση $\geq 4\%$. Η αντίθετη αυτή εγκάρσια κλίση πρέπει να αρχίζει σε απόσταση 1,0 μ. μετρούμενη από την υπόψη οριογραμμή προς το μέσον του οδοστρώματος.

3.1.5 Το πάχος της αντιπαγετικής στρώσης, στο τμήμα μεταξύ της οριογραμμής της σταθεροποιημένης επιφάνειας και του πρανούς (ή αντίστοιχα των πλευρικών εγκαταστάσεων απορροής), μπορεί να μειωθεί, εφόσον εξασφαλίζεται η ανεμπόδιση αποστράγγιση. Στα χαμηλότερα σημεία των κοιλωμάτων της μηκοτομής πρέπει να αυξάνεται το πάχος της αντιπαγετικής στρώσης και να προβλέπονται πρόσθετες εγκαταστάσεις αποστράγγισης, ώστε να αποφεύγεται η συσσώρευση ομβρίων υδάτων. Το μεγαλύτερο αυτό πάχος θα εφαρμόζεται από το χαμηλότερο σημείο του κοιλώματος και από τις δύο πλευρές σε μήκος 10 μ. τουλάχιστον και κατά τρόπο ώστε να επιτυγχάνεται η μονότονα κατωφερική κλίση της κάτω επιφάνειας προς τον αποδέκτη της στράγγισης (τάφρος, στραγγιστήριο ή πρανές).

3.2 ΑΝΤΙΠΑΓΕΤΙΚΗ ΣΤΡΩΣΗ**3.2.1 Γενικά**

- 3.2.1.1** (1) Στην παρούσα παράγραφο 3.2 περιγράφεται η κατασκευή αντιπαγετικής στρώσης από κοκκώδη υλικά.
- (2) Αντί της αντιπαγετικής στρώσης που περιγράφεται στην παρούσα παράγραφο 3.2,

ως αντιπαγετική στρώση μπορεί να κατασκευασθεί βάση / υπόβαση από μη κατεργασμένο συλλεκτό ή θραυστό αμμοχάλικο από ασύνδετο υλικό) με συγκεκριμένες απαιτήσεις κοκκομετρικής σύνθεσης, όπως περιγράφεται στην παρακάτω παράγρ. 3.3.

3.2.1.2 Οι αντιπαγετικές στρώσεις αποτελούνται από :

- (1) Συνθέσεις συλλεκτών αμμοχάλικων με πιθανή προσθήκη αδρανών (π.χ. από φυσικό πέτρωμα, σκωρίες υψικαμίνων, ιπτάμενη τέφρα) ή
- (2) Συνθέσεις θραυστών σκύρων - γαρμπιλίου - άμμου, ή γαρμπιλίου - άμμου (π.χ. από φυσικό πέτρωμα, σκωρίες υψικαμίνων, ιπτάμενη τέφρα).

3.2.1.3 Αν οι απαιτήσεις ως προς τον βαθμό συμπίκνωσης που φαίνονται στον πίνακα 1 ή/και ως προς το μέτρο παραμόρφωσης (ή αντίστοιχα το CBR) δεν μπορούν να ικανοποιηθούν (βλ. παρ. 3.1.5.) και τούτο οφείλεται σε αντικειμενική αδυναμία, πρέπει να εφαρμόζεται μία από τις παρακάτω μεθόδους :

- (1) Βελτίωση ή σταθεροποίηση κάτω από την επιφάνεια έδρασης της αντιπαγετικής στρώσης (Planum).
- (2) Βελτίωση της κοκκομετρικής διαβάθμισης της σύνθεσης των αδρανών της αντιπαγετικής στρώσης, με προσθήκη αδρανών συγκεκριμένης διαβάθμισης.
- (3) Αύξηση του πάχους της αντιπαγετικής στρώσης.
- (4) Αντικατάσταση της αντιπαγετικής στρώσης με αντίστοιχου πάχους "μη κατεργασμένες" βάσεις αμμοχάλικων (σύμφωνα με την παράγραφο 3.3)

Για την περίπτωση έργων που κατασκευάζονται με ΜΕΛΕΤΗ - ΚΑΤΑΣΚΕΥΗ, ή με ΣΥΜΒΑΣΗ ΠΑΡΑΧΩΡΗΣΗΣ, η εκλογή της κατά περίπτωση καταλληλότερης μεθόδου θα γίνεται από τον Ανάδοχο και θα τελεί υπό την έγκριση από την Υπηρεσία μόνον κατά το τεχνικό της μέρος. Για την περίπτωση έργων που κατασκευάζονται με ΤΙΜΕΣ ΜΟΝΑΔΑΣ θα ακολουθείται η ίδια διαδικασία, αλλά η έγκριση της Υπηρεσίας θα χορηγείται μετά από συνεκτίμηση και των οικονομικών δεδομένων.

3.2.2 Υλικά και συνθέσεις υλικών κατασκευής

3.2.2.1 Για την κατασκευή της αντιπαγετικής στρώσης χρησιμοποιούνται τα παρακάτω υλικά :

- (1) Συνθέσεις (συλλεκτών) χαλίκων και αμμοχάλικων με ποσοστό $\leq 5\%$ κ.β. κόκκων μικρότερων των 0,063 χλστ. και ποσοστό $>40\%$ κ.β. κόκκων μεγαλύτερων των 2 χλστ.
- (2) Συνθέσεις (συλλεκτών) άμμων και αμμοχάλικων με ποσοστό $\leq 5\%$ κ.β. κόκκων μικρότερων των 0,063 χλστ. και ποσοστό $\leq 40\%$ κ.β. κόκκων μεγαλύτερων των 2 χλστ.
- (3) Συνθέσεις από λιθοσυντρίμματα (γαρμπίλι) και άμμο λατομείου διαβαθμίσεων από 0/5 έως 0/32 χλστ., καθώς και από θραυστά σκύρα, γαρμπίλι και άμμο λατομείου διαβαθμίσεων 0/45 και 0/56 χλστ.
- (4) Εκτός των παραπάνω μπορούν να χρησιμοποιηθούν συνθέσεις αδρανών των περιπτώσεων (1) και (2) με προσθήκη θραυστών αδρανών, καθώς και συνθέσεις αδρανών της περίπτωσης (3) με προσθήκη συλλεκτής άμμου. Στην περίπτωση προσθήκης συλλεκτής άμμου, το ποσοστό των μικρότερων των 2 χλστ. κόκκων στο συνολικό ποσοστό της σύνθεσης των αδρανών πρέπει να είναι τουλάχιστον 20% κ.μ.

3.2.2.2 Το ποσοστό των πλέον χονδρόκοκκων αδρανών, συμπεριλαμβανομένου του ποσοστού κόκκων εκτός διαβάθμισης, πρέπει να είναι τουλάχιστον 10% κ.β.

3.2.2.3 Το ποσοστό των χονδρόκοκκων κόκκων εκτός διαβάθμισης πρέπει να μην υπερβαίνει το 10% κ.β.

3.2.2.4 Στο ανώτερο τμήμα της αντιπαγετικής στρώσης και σε πάχος 20 εκ., το ποσοστό των μεγαλύτερων των 2 χλστ κόκκων στο συνολικό ποσοστό της σύνθεσης των αδρανών πρέπει να είναι τουλάχιστον 30% κ.β. Οι άμμοι και τα αμμοχάλικα που δεν ικανοποιούν αυτή την απαίτηση επιτρέπεται να χρησιμοποιούνται, εφόσον αποδεικνύεται ότι ικανοποιούνται οι απαιτήσεις ως προς το βαθμό συμπύκνωσης και ως προς το μέτρο παραμόρφωσης (ή αντίστοιχα το CBR), σύμφωνα με την παράγραφο 3.2.4.2 και η στρώση είναι, σε συμπυκνωμένη κατάσταση, ικανοποιητικά υδατοπερατή.

3.2.2.5 Εκτός των παραπάνω, στα ανώτερα 20 εκ. της αντιπαγετικής στρώσης, το ποσοστό των μεγαλύτερων των 2 χλστ κόκκων στις συνθέσεις της περίπτωσης (1) δεν πρέπει να υπερβαίνει το 75% κ.β. και στις συνθέσεις της περίπτωσης (3) το 85% κ.β. Επίσης το ποσοστό των μεγαλύτερων των 16 χλστ κόκκων στις συνθέσεις των περιπτώσεων (1) και (2), όπως και το ποσοστό των μεγαλύτερων των 22 χλστ κόκκων στις συνθέσεις της περίπτωσης (3) δεν πρέπει να υπερβαίνει το 40% κ.β.

3.2.2.6 Το επιτρεπόμενο ποσοστό κόκκων μικρότερων των 0,063 χλστ καθορίζεται (παράλληλα με την ευπάθεια σε παγετό) και από την ευπάθεια των υλικών και συνθέσεων υλικών κατασκευής σε δυσμενείς καιρικές συνθήκες κατά την κατασκευή και προσδιορίζεται, έτσι ώστε να ικανοποιούνται οι απαιτήσεις των παραγράφων 3.2.4.1 και 3.2.4.2.

3.2.2.7 Τα υλικά κατασκευής θα πρέπει να μεταφέρονται στο εργοτάξιο διαβρεγμένα.

3.2.3 **Κατασκευή**

3.2.3.1 Απαγορεύεται η κατασκευή της αντιπαγετικής στρώσης όταν η στρώση έδρασης αυτής βρίσκεται υπό την επίδραση παγετού.

3.2.3.2 Το ελάχιστο πάχος κάθε στρώσης, ή επιμέρους στρώσης, σε συμπυκνωμένη κατάσταση, εξαρτάται από το μέγεθος του μεγίστου κόκκου της σύνθεσης των αδρανών και είναι :

(1) συνθέσεις αδρανών μεγίστου κόκκου 32 χλστ : 12 εκ.

(2) συνθέσεις αδρανών μεγίστου κόκκου 45 χλστ : 15 εκ.

(3) συνθέσεις αδρανών μεγίστου κόκκου 56 χλστ : 18 εκ.

(4) συνθέσεις αδρανών μεγίστου κόκκου 63 χλστ. : 20 εκ.

3.2.3.3 Η αντιπαγετική στρώση πρέπει να κατασκευάζεται έτσι, ώστε να παρουσιάζει ομοιομορφία ως προς την αντοχή της και τη συμπεριφορά της σε παραμόρφωση. Για το σκοπό αυτό, η φόρτωση, εκφόρτωση και διάστρωση των αδρανών υλικών πρέπει να γίνεται με τέτοιο τρόπο, ώστε να αποφεύγεται η απόμιξη. Η συμπύκνωση του διαστρωμένου υλικού πρέπει να γίνεται με τη βέλτιστη περιεκτικότητα σε νερό, σε πολλές φάσεις εργασίας.

3.2.4 **Απαιτήσεις**

3.2.4.1 Κοκκομετρική διαβάθμιση

(1) Για την τελειωμένη στρώση ισχύουν οι οριακές τιμές της παραγράφου 3.3.2.3. Το ποσοστό κόκκων μικρότερων των 0,063 χλστ δεν πρέπει να υπερβαίνει το 7,0% κ.β.

(2) Σε περίπτωση κατά την οποία υπάρχει ενδεχόμενο υδροφόρος ορίζοντας να ανέρχεται έως την επιφάνεια έδρασης της αντιπαγετικής στρώσης (Planum), το κατώτερο τμήμα της αντιπαγετικής στρώσης, ελάχιστου πάχους 20 εκ. κατασκευάζεται έτσι ώστε το ποσοστό κόκκων μικρότερων των 0,063 χλστ να μην υπερβαίνει το 5,0% κ.β.

(3) Ποσοστό μεγαλύτερο του 7% κ.β. κόκκων μικρότερων των 0,063 χλστ γίνεται δεκτό, μόνον όταν αποδεικνύεται η καταλληλότητα της σύνθεσης των αδρανών αναφορικά με την υδατοπερατότητα, τη μη ευπάθεια σε παγετό και την ικανοποίηση των απαιτήσεων της παραγράφου 3.2.4.2.

3.2.4.2 Βαθμός συμπίκνωσης και μέτρο παραμόρφωσης

- (1) Η αντιπαγετική στρώση πρέπει να συμπεκνώνεται κατά τέτοιο τρόπο, ώστε να επιτυγχάνεται ο ελάχιστος βαθμός συμπίκνωσης σύμφωνα με την δοκιμή Proctor (D_{pr}) που φαίνεται στον Πίνακα 1.
- (2) Σε περίπτωση, κατά την οποία ο έλεγχος του βαθμού συμπίκνωσης γίνεται έμμεσα (λόγω των δυσκολιών που μπορεί να προέρχονται από τα χαρακτηριστικά των υλικών κατασκευής) με τη δοκιμή φόρτισης πλάκας, η σχέση των μέτρων παραμόρφωσης (2η προς 1η φόρτιση) $Ev2/Ev1$ δεν πρέπει να υπερβαίνει την τιμή 2,2 όταν προδιαγράφεται βαθμός συμπίκνωσης $D_{pr} \geq 103\%$ της πρότυπης δοκιμής Proctor (ή 98% της τροποποιημένης δοκιμής Proctor) και $Ev2/Ev1 \leq 2,5$ όταν προδιαγράφεται $D_{pr} < 103\%$ της πρότυπης δοκιμής Proctor.
- (3) Σύμφωνα με την τυποποίηση κατάταξης των οδοστρωμάτων σε τέσσερις κατηγορίες, ανάλογα με την ελάχιστη Φέρουσα Ικανότητα Έδρασης (Φ.Ι.Ε.) που απαιτείται να υπάρχει στην επιφάνεια έδρασης του οδοστρώματος, που στην προκειμένη περίπτωση ταυτίζεται με την άνω επιφάνεια της αντιπαγετικής στρώσης, θα ισχύουν οι ακόλουθες απαιτήσεις, ανάλογα με Φ.Ι.Ε. σχεδιασμού του οδοστρώματος.

Φέρουσα Ικανότητα Έδρασης (Φ.Ι.Ε.)	Φ.Ι.Ε. 0	Φ.Ι.Ε. 1	Φ.Ι.Ε. 2	Φ.Ι.Ε. 3
CBR (%)	3 < CBR 5	5 < CBR 10	10 < CBR 20	CBR > 20
Ενδεικτικό αντίστοιχο Μέτρο Παρα-μόρφωσης $Ev2$	17 < $Ev2$ 25	25 < $Ev2$ 35	35 < $Ev2$ 45	$Ev2$ > 45

- (4) Για την κατασκευή οδοστρωμάτων αυτοκινητοδρόμων και κύριων οδικών έργων (κατηγορίας K3 και ανώτερης) δεν γίνεται δεκτή, στην έδραση του οδοστρώματος (που στην παρούσα περίπτωση ταυτίζονται με την άνω επιφάνεια της αντιπαγετικής στρώσης), Φ.Ι.Ε. μικρότερη του 2.
- (5) Κατά τον προσδιορισμό του μέτρου παραμόρφωσης (ή του CBR) και της πυκνότητας ξηρού υλικού γ_d , στα πλαίσια των ελέγχων, επιτρέπονται οι παρακάτω αποκλίσεις :
 - α. Αν ο αριθμός των δοκιμών ελέγχων κάθε στρώσης (ή θέσης ελέγχου) είναι μικρότερος από πέντε (5), όλα τα επιμέρους αποτελέσματα θα πρέπει να βρίσκονται εντός των επιτρεπομένων ορίων.
 - β. Αν οι δοκιμές ελέγχου είναι πέντε ή περισσότερες, επιτρέπεται κάθε φορά ένα (1) επιμέρους αποτέλεσμα να αποκλίνει από μεν το απαιτούμενο CBR ή αντίστοιχα το μέτρο παραμόρφωσης όχι περισσότερο από 10%, ενώ για τον προσδιορισμό του βαθμού συμπίκνωσης όχι περισσότερο από 3% από την πυκνότητα ξηρού υλικού
- (6) Σε περίπτωση, κατά την οποία αιτιολογούνται μη αποδεκτά αποτελέσματα (π.χ. για

σύνθεση πολύ ανομοιομορφων υλικών), μπορούν να προσδιορίζονται και να δίδονται οι μέγιστες επιτευχθείσες τιμές με συμπυκνώσεις δειγμάτων.

ΠΙΝΑΚΑΣ - 1
Ελάχιστες απαιτήσεις για το βαθμό συμπύκνωσης D_{pr} μιγμάτων υλικών κατασκευής αντιπαγετικών στρώσεων

No	Περιοχή	Συνθέσεις υλικών	D_{pr} % (δοκιμή Proctor Τροπο-ποιημένη ^{Πρότυπη})
1	Επιφάνεια αντιπαγετικής στρώσης μέχρι βάθους 0,2 μ.	Συνθέσεις αμμοχαλίκων κλιμακωτής ή ανοικτής (συνεχούς διαβάθμισης [περίπτωση (1) παρ. 3.2.3.2.], καθώς και συνθέσεις υλικών από θραυστή άμμο, γαρμπίλι και πιθανόν θραυστά σκύρα διαβαθμίσεων από 0/5 έως 0/56 [περίπτωση (3) παρ. 3.2.3.2.]	98 103
		Χάλικες στενής διαβάθμισης (ένα κλά-σμα) [περίπτωση (1) παρ. 3.2.3.2.], κα-θώς και συνθέσεις άμμων και αμμοχά-λικων [περίπτωση (2) παρ. 3.2.3.2.)	95 100
2	Εκτός της περιοχής Νο 1	Όλες οι συνθέσεις υλικών της περιοχής Νο 1	95 100

3.2.4.3 Απαιτήσεις γεωμετρίας άνω επιφάνειας

Η τελική στάθμη και ομαλότητα της άνω επιφάνειας της αντιπαγετικής στρώσης θα πρέπει να τηρούν τις ακόλουθες υποχρεώσεις :

(1) Τελική στάθμη

Η άνω επιφάνεια που προκύπτει, μετά την κατασκευή ολόκληρης της αντιπαγετικής στρώσης, πρέπει να ανταποκρίνεται προς την επιφάνεια της μελέτης και δεν πρέπει να παρουσιάζει υψομετρικές αποκλίσεις μεγαλύτερες από 20 mm.

(2) Πυκνότητα χωροσταθμικών σημείων

Η πυκνότητα των χωροσταθμικών σημείων ελέγχου θα πρέπει να τηρεί τις ακόλουθες απαιτήσεις :

α. Χωροσταθμικά σημεία ανά διατομή : Θα χωροσταθούν τα χαρακτηριστικά σημεία της διατομής (κορυφογραμμές, άκρα διατομής, τυχόν χαμηλά σημεία), και τυχόν επί πλέον σημεία ώστε η μέγιστη απόσταση μεταξύ των χωροσταθμικών σημείων στη διατομή να μην υπερβαίνει τα 10 μ.

β. Μέγιστες αποστάσεις χωροσταθμικών σημείων μεταξύ διατομών : 20 μ.

(3) Ομαλότητα

Τοπικές ανωμαλίες ή κυματισμοί θα ελέγχονται με τον 4μετρο ευθύγραμμο πήχyu,

παράλληλα και κάθετα προς τον άξονα της οδού. Σε κάθε περίπτωση μεταξύ της κάτω επιφάνειας του πήχου και της κάτωθεν αυτού ελεγχόμενης επιφάνειας, οι κυματισμοί (κοιλότητες) δεν πρέπει να υπερβαίνουν τα 20 mm.

Οι μετρήσεις παράλληλα προς τον άξονα θα γίνονται κατά κανόνα στο μέσο του πλάτους κάθε λωρίδας κυκλοφορίας και στο μέσον του πλάτους της Λωρίδας Εκτακτης Ανάγκης (Λ.Ε.Α.) όπου υπάρχει.

Οι μετρήσεις κάθετα προς τον άξονα θα γίνονται σε διατομές απέχουσες μεταξύ τους το πολύ 20 μ. Η εφαρμογή του 4μετρου πήχου θα γίνεται στα τμήματα εκείνα στα οποία υπάρχει υποψία διακυμάνσεων μεγαλύτερων από τις επιτρεπόμενες.

3.3 ΒΑΣΕΙΣ / ΥΠΟΒΑΣΕΙΣ ΑΠΟ ΜΗ ΚΑΤΕΡΓΑΣΜΕΝΑ ΑΜΜΟΧΑΛΙΚΑ

3.3.1 Γενικά

- 3.3.1.1**
- (1) Το παρόν εδάφιο αφορά στην κατασκευή βάσεων / υποβάσεων μη ευπαθών στην επίδραση παγετού από συλλεκτό ή θραυστό αμμοχάλικο από ασύνδετο υλικό.
 - (2) Σύμφωνα με την παραπάνω παράγραφο 3.2.1.1.(2) οι βάσεις / υποβάσεις, για τις οποίες γίνεται λόγος στην παρούσα παράγραφο 3.3, μπορούν να χρησιμοποιηθούν ως αντιπαγετικές στρώσεις.
 - (3) Όμοια οι βάσεις / υποβάσεις της παρούσας παραγράφου μπορούν να χρησιμοποιηθούν, ύστερα από έγκριση από την Υπηρεσία, σε αντικατάσταση των υλικών που προδιαγράφονται στην ΠΤΠ Ο 150 ή/και Ο 155.

3.3.1.2 Οι υπόψη στρώσεις αποτελούνται από :

- (1) συνθέσεις συλλεκτών αμμοχάλικων με πιθανή προσθήκη θραυστών αδρανών,
- (2) συνθέσεις θραυστών σκύρων - γαρμπιλίου - άμμου, ή γαρμπιλίου - άμμου

3.3.2 Υλικά και συνθέσεις υλικών κατασκευής

3.3.2.1 Χρησιμοποιούνται τα παρακάτω :

- (1) Συνθέσεις συλλεκτών αμμοχάλικων διαβαθμίσεων 0/32, 0/45 ή 0/56, με πιθανή προσθήκη θραυστών αδρανών.
- (2) Συνθέσεις από λιθοσυντρίμματα (γαρμπίλι) και άμμο διαβάθμισης 0/32, ή από θραυστά σκύρα, γαρμπίλι και άμμο διαβαθμίσεων 0/45 ή 0/56.

3.3.2.2 Η κοκκομετρική καμπύλη των συνθέσεων των αδρανών πρέπει να βρίσκεται εντός των ορίων που φαίνονται στους πίνακες που ακολουθούν :

- (1) για συνθέσεις (συλλεκτών) αμμοχάλικων θα έχει εφαρμογή ο Πίνακας -2.
- (2) για συνθέσεις από θραυστά λιθοσυντρίμματα (γαρμπίλι) και άμμο ή από θραυστά σκύρα, γαρμπίλι και άμμο θα έχει εφαρμογή ο Πίνακας -3.

Οι απαιτήσεις αυτές πρέπει να ικανοποιούνται ακόμη και στην τελειωμένη στρώση.

3.3.2.3 Τα υλικά κατασκευής μεταφέρονται στο εργοτάξιο ομοιόμορφα αναμεμιγμένα και διαβρεγμένα.

ΠΙΝΑΚΑΣ -2

Επιτρεπόμενα όρια κοκκομετρικής διαβάθμισης
για βάσεις / υποβάσεις συλλεκτών αμμοχάλικων

Ανοιγμα

Διερχόμενο ποσοστό (% κ.β.)

βροχίδιας (χλστ)	0/32 χλστ/45 χλστ/56 χλστ
0,063	0 - 7 0 - 7 0 - 7
0,25	3 - 27 2 - 25 2 - 25
0,5	8 - 32 5 - 30 5 - 30
1,0	13 - 36 11 - 35 11 - 35
2,0	20 - 40 18 - 40 18 - 40
4,0	27 - 51 26 - 48 24 - 47
8,0	39 - 67 37 - 61 33 - 57
16,0	59 - 82 50 - 74 44 - 68
31,5	90 - 100 70 - 90 51 - 81
45,0	90 - 100 70 - 90
56,0	90 - 100

ΠΙΝΑΚΑΣ - 3
Επιτρεπόμενα όρια κοκκομετρικής διαβάθμισης
για βάσεις / υποβάσεις θραυστών σκύρων

Ανοιγμα βροχίδιας (χλστ)	Διερχόμενο ποσοστό (% κ.β.) 0/32 χλστ/45 χλστ/56 χλστ
0,063	0 - 7 0 - 7 0 - 7
0,25	2 - 20 2 - 20 2 - 20
0,71	9 - 30 7 - 30 7 - 30
2,0	18 - 40 16 - 40 16 - 40
5,0	30 - 55 27 - 51 27 - 51
11,2	48 - 71 40 - 64 39 - 63
22,4	70 - 90 58 - 81 54 - 77
31,5	90 - 100 70 - 90 61 - 81
45,0	90 - 100 70 - 90
56,0	90 - 100

3.3.3 Κατασκευή

- 3.3.3.1** Το ελάχιστο πάχος κάθε στρώσης ή επί μέρους στρώσης σε συμπυκνωμένη κατάσταση εξαρτάται από το μέγεθος του μέγιστου κόκκου της σύνθεσης των αδρανών και είναι :
- συνθέσεις αδρανών 0/32 χλστ 12 εκ.
 - συνθέσεις αδρανών 0/45 χλστ 15 εκ.
 - συνθέσεις αδρανών 0/56 χλστ 18 εκ.

- 3.3.3.2** Η βάση / υπόβαση πρέπει να κατασκευάζεται, έτσι ώστε να παρουσιάζει ομοιομορφία ως προς την αντοχή της και τη συμπεριφορά της σε παραμόρφωση. Για το σκοπό αυτό, η φόρτωση, εκφόρτωση και διάστρωση των αδρανών υλικών πρέπει να γίνεται με τέτοιο τρόπο, ώστε να αποφεύγεται η απόμιξη. Δεν επιτρέπεται η προσωρινή απόθεση της σύνθεσης των υλικών κατασκευής στο εργοτάξιο. Η συμπύκνωση του διαστρωμένου υλικού πρέπει να γίνεται με τη βέλτιστη περιεκτικότητα σε νερό, σε πολλές φάσεις εργασίας.

3.3.4 Απαιτήσεις

3.3.4.1 Κοκκομετρική διαβάθμιση

Για την τελειωμένη στρώση ισχύουν οι οριακές τιμές της παραγράφου Ε-1.3.2.

Μεγαλύτερο του επιτρεπόμενου ποσοστό κόκκων μικρότερων των 0,063 χλστ γίνεται δεκτό, μόνον όταν αποδεικνύεται η καταλληλότητα της σύνθεσης των αδρανών αναφορικά με την υδατοπερατότητα, τη μη ευπάθεια σε παγετό και την ικανοποίηση των απαιτήσεων της παραγράφου E-1.3.2.

3.3.4.2 Βαθμός συμπίκνωσης

- (1) Ο βαθμός συμπίκνωσης D_{pr} πρέπει να μην είναι μικρότερος του 103% της πρότυπης δοκιμής Proctor (ή 98% της τροποποιημένης δοκιμής Proctor).
- (2) Σε περίπτωση, κατά την οποία ο έλεγχος του βαθμού συμπίκνωσης γίνεται έμμεσα (λόγω των δυσκολιών, που μπορεί να προέρχονται από τα χαρακτηριστικά των υλικών κατασκευής) με την δοκιμή φόρτισης πλάκας, η σχέση των μέτρων παραμόρφωσης (2η προς 1η φόρτιση) Ev2/Ev1 δεν πρέπει να υπερβαίνει την τιμή 2,2.

3.3.4.3 Απαιτήσεις γεωμετρίας άνω επιφάνειας και πάχους στρώσης

Η τελική στάθμη και ομαλότητα της άνω επιφάνειας της βάσης / υπόβασης και το κατασκευαστικό πάχος θα πρέπει να τηρούν τις ακόλουθες υποχρεώσεις :

(1) Τελική στάθμη

Η άνω επιφάνεια που προκύπτει, μετά την κατασκευή ολόκληρης της βάσης / υπόβασης, πρέπει να ανταποκρίνεται προς την επιφάνεια της μελέτης και δεν πρέπει να παρουσιάζει υψομετρικές αποκλίσεις μεγαλύτερες από 20 mm.

(2) Πυκνότητα χωροσταθμικών σημείων

Η πυκνότητα των χωροσταθμικών σημείων ελέγχου θα πρέπει να τηρεί τις ακόλουθες απαιτήσεις :

α. Χωροσταθμικά σημεία ανά διατομή : Θα χωροσταθμούνται τα χαρακτηριστικά σημεία της διατομής (κορυφογραμμές, άκρα διατομής, τυχόν χαμηλά σημεία) και τυχόν επί πλέον σημεία ώστε η μέγιστη απόσταση μεταξύ των χωροσταθμικών σημείων στη διατομή να μην υπερβαίνει τα 10 μ.

β. Μέγιστες αποστάσεις χωροσταθμικών σημείων μεταξύ διατομών : 20 μ.

(3) Ομαλότητα

Τοπικές ανωμαλίες ή κυματισμοί θα ελέγχονται με τον 4μετρο ευθύγραμμο πήχυ, παράλληλα και κάθετα προς τον άξονα της οδού. Σε κάθε περίπτωση μεταξύ της κάτω επιφάνειας επαφής του πήχυ και της κάτωθεν αυτού ελεγχόμενης επιφάνειας, οι κυματισμοί (κοιλότητες) δεν πρέπει να υπερβαίνουν τα 20 mm.

Οι μετρήσεις παράλληλα προς τον άξονα θα γίνονται κατά κανόνα στο μέσο του πλάτους κάθε λωρίδας κυκλοφορίας και στο μέσον του πλάτους της λωρίδας Εκτακτης Ανάγκης (Λ.Ε.Α.) όπου υπάρχει.

Οι μετρήσεις κάθετα προς τον άξονα θα γίνονται σε διατομές απέχουσες μεταξύ τους το πολύ 20 μ. Η εφαρμογή του 4μετρου πήχυ θα γίνεται στα τμήματα εκείνα στα οποία υπάρχει υποψία διακυμάνσεων μεγαλύτερων από τις επιτρεπόμενες.

(4) Κατασκευαστικό πάχος

Το κατασκευαστικό πάχος δεν πρέπει να υπολείπεται του προδιαγραφόμενου περισσότερο από 10%.

Ως κατασκευαστικό πάχος θεωρείται ο αριθμητικός μέσος των αποτελεσμάτων μετρήσεων κάθε στρώσης του συνολικού έργου. Κατά τον προσδιορισμό του μέσου όρου δεν λαμβάνονται υπόψη αποτελέσματα μετρήσεων που υπερβαίνουν

το προδιαγραφόμενο στη σύμβαση του έργου πάχος περισσότερο από 3,0 εκ.

Ανεξάρτητα από το μέσο όρο, δεν επιτρέπεται σε καμία περίπτωση το κατασκευαστικό πάχος να υπολείπεται του προδιαγραφόμενου στη σύμβαση του έργου πάχους περισσότερο από 3,5 εκ.

3.4 ΕΛΕΓΧΟΙ

3.4.1 Ποιοτικοί Έλεγχοι

3.4.1.1 Οι ποιοτικοί έλεγχοι διενεργούνται από τον ανάδοχο για την απόδειξη της καταλληλότητας των προβλεπομένων υλικών και συνθέσεων υλικών κατασκευής. Οι έλεγχοι αυτοί μπορούν να παραλείπονται, σε περίπτωση που είναι γνωστή η καταλληλότητα των υλικών.

3.4.1.2 Οι ποιοτικοί έλεγχοι περιλαμβάνουν :

- (1) Κοκκομετρική διαβάθμιση της σύνθεσης των αδρανών υλικών
- (2) Πυκνότητα Proctor της σύνθεσης των υλικών κατασκευής (πρότυπη δοκιμή : DIN 18127M AASHTO T99, ASTM D698, E105-86 Δοκιμή 10, ή τροποποιημένη δοκιμή Proctor : AASHTO T180, ASTM D1557, E105-86 Δοκιμή 11).
- (3) Προέλευση των αδρανών υλικών
- (4) Ποσοστό νερού που απαιτείται για την κατασκευή.

3.4.2 Έλεγχοι αυτεπιστασίας

Οι έλεγχοι αυτοί διενεργούνται από τον ανάδοχο και τα αποτελέσματά τους πρέπει να βρίσκονται στη διάθεση της Υπηρεσίας, εφόσον αυτό ζητηθεί. Το είδος και η έκταση των ελέγχων δίδονται παρακάτω.

3.4.2.1 Έλεγχοι κατά την κατασκευή

Διατήρηση της ικανοποίησης των απαιτήσεων για τις συνθέσεις των αδρανών υλικών, σύμφωνα με τα αναφερόμενα στις παραγράφους 3.2.2 και 3.3.2, όποτε κρίνεται αναγκαίο.

3.4.2.2 Έλεγχοι στην έτοιμη στρώση

- (1) Κοκκομετρική διαβάθμιση : Μία (1) δοκιμή το πολύ ανά 500 μ³ σύνθεσης υλικών κατασκευής.
- (2) Βαθμός συμπύκνωσης, ο οποίος υπολογίζεται από την πυκνότητα Proctor (πρότυπη δοκιμή : DIN 18127, AASHTO T99, ASTM D698, E105-86 Δοκιμή 10, ή τροποποιημένη δοκιμή Proctor : AASHTO T180, ASTM D1557, E105-86 Δοκιμή 11) και την πυκνότητα ξηρού υλικού (DIN 18125 Teil 2) : σε αποστάσεις ανά 250 μ., όμως τουλάχιστον μία δοκιμή ανά 500 μ³ κατασκευαζόμενης βάσης / υπόβασης.
- (3) Μέτρο παραμόρφωσης (DIN 18134) ή CBR (AASHTO T193, ASTM D1883 BS 1377) : όποτε κρίνεται αναγκαίο.
- (4) Τελική στάθμη και ομαλότητα : Σύμφωνα με την παράγραφο 3.3.4.3
- (5) Κατασκευαστικό πάχος : Ανά 100 μ. στην αρχική περίοδο ελέγχων και στη συνέχεια το πολύ ανά 300 μ. (βλέπε παράγρ. 8.1 των Π.Τ.Π. Ο 150 και Ο 155)

3.4.3 Τελικοί Έλεγχοι

Η δειγματοληψία και οι υπόψη έλεγχοι διενεργούνται από τον ανάδοχο, παρουσία εκπροσώπου της Υπηρεσίας. Το είδος και η έκταση των ελέγχων δίδονται παρακάτω :

- (1) Κοκκομετρική διαβάθμιση : όποτε κρίνεται αναγκαίο, όμως τουλάχιστον ανά 3.000 μ³ σύνθεσης υλικών κατασκευής.
- (2) Βαθμός συμπίκνωσης, ο οποίος υπολογίζεται από την πυκνότητα Proctor (πρότυπη δοκιμή : DIN 18127, AASHTO T99, ASTM D698, E105-86 Δοκιμή 10, ή τροποποιημένη δοκιμή Proctor : AASHTO T180, ASTM D1557, E105-86 Δοκιμή 11) και την πυκνότητα ξηρού υλικού (DIN 18125 Teil 2) : όποτε κρίνεται αναγκαίο, όμως τουλάχιστον ένας έλεγχος ανά 500 μ³ κατασκευαζόμενης βάσης / υπόβασης.
- (3) Μέτρο παραμόρφωσης (DIN 18134) ή CBR (AASHTO T193, ASTM D1883, BS 1377) : όποτε κρίνεται αναγκαίο.
- (4) Τελική στάθμη και ομαλότητα :
 - Τελική στάθμη : το πολύ ανά 50 μ.
 - Ομαλότητα : όποτε κρίνεται αναγκαίο
- (5) Κατασκευαστικό πάχος : ±1 εκ.

Z - 1 **ΣΗΜΑΝΣΗ**

1.1 **ΑΝΤΙΚΕΙΜΕΝΟ**

Η οριζόντια και κατακόρυφη σήμανση όλων των κατηγοριών, κατά μήκος του υπό εξέταση οδικού άξονα καθώς και εκείνη των συμβαλλουσών με αυτών οδών, στο μήκος τους που επηρεάζεται από την ύπαρξη του κυρίου άξονα.

1.1.1 Η οριζόντια σήμανση περιλαμβάνει:

- Τις διαγραμμίσεις που οριοθετούν τις λωρίδες της οδού
- Τις οριογραμμές των άκρων του οδοστρώματος
- Τις λοιπές σημάνσεις («ζέμπρες»τόξα επιλογής λωρίδας, τυχόν μηνύματα που αναγράφονται και επί της οδού κλπ)

1.1.2 Η κατακόρυφη σήμανση περιλαμβάνει:

- Τις πινακίδες σήμανσης
- Τις γέφυρες σήμανσης
- Τους οριοδείκτες
- Τους δείκτες οριοθέτησης Απαλλοτριωμένης ζώνης
- Τους πλήρως αντανακλαστικούς χιλιομετρικούς δείκτες

1.2 **ΕΦΑΡΜΟΣΤΕΕΣ ΠΡΟΔΙΑΓΡΑΦΕΣ**

1.2.1 **Οριζόντια σήμανση**

Εφαρμόζονται οι διατάξεις του Ν 2696/99 (Κώδικας Οδικής Κυκλοφορίας) σε συνδυασμό με τις ΠΤΠ - Σ- 307 και Σ-308 (ΦΕΚ 890/21-8-75) για τα γεωμετρικά χαρακτηριστικά της διαγράμμισης, την Οδηγία τρόπου διαγράμμισης (ΚΕΔΕ 1982), την Προσωρινή Προδιαγραφή για τους ανακλαστήρες (μάτια γάτας) των οδών (Δ3/1990), η Προσωρινή Προδιαγραφή Ακρυλικού Χρώματος (Δ14β/ο/17826/557/96) και ο ΚΜΕ. Αντιθέτως κρίνονται επαρκείς, για τις ανάγκες οριζόντιας σήμανσης αυτοκινητοδρόμων, οι προδιαγραφές ΠΤΠ ΧΡ-1, ΧΡ-2, ΧΡ-3 και ΧΡ-4 (ΦΕΚ 190Β'/79) και επιβάλλεται τουλάχιστον η χρήση των ειδικών χρωμάτων υψηλής ποιότητας, ή ακόμη καλύτερα, υλικά οριζόντιας σήμανσης με υψηλότερα χαρακτηριστικά αντανακλαστικότητας και μεγαλύτερη διάρκεια ζωής (θερμοπλαστικά, ψυχροπλαστικά, αυτοκόλλητες ταινίες, διαγραμμίσεις κλπ). Ειδικά για τη σήμανση εκτελουμένων έργων ισχύει η «Τεχνική Προδιαγραφή Σήμανσης Εκτελουμένων Έργων» (ΦΕΚ 946Β/09-07-2003).

1.2.2 **Κατακόρυφη σήμανση**

Εφαρμόζονται οι διατάξεις του Ν.2696/99 (ΚΟΚ) σε συνδυασμό με τις ΠΤΠ Σ-301, Σ-302, Σ-303, Σ-304, Σ-305 και Σ-306 (ΦΕΚ 676Β'/74) για τις πινακίδες σήμανσης η οδηγία 1-92 της ΓΓΔΕ (ΔΜΕΟ ε/οικ/720/13-11-92) για θέματα σήμανσης που δεν καλύπτονταν από τις υπόλοιπες προδιαγραφές, την Προσωρινή Προδιαγραφή της ΓΓΔΕ (ΦΕΚ 953 Β'/ 24-10-97) για την επιλογή αντανακλαστικών μεμβρανών, κατά περίπτωση, και τον καθορισμό των χαρακτηριστικών του τύπου ΙΙΙ (υπερυψηλής αντανακλαστικότητας) τις ΠΤΠ Σ-310 και Σ-311 (ΦΕΚ 954Β'/ 31-12-96) για τις χρωματικές συντεταγμένες και τα χαρακτηριστικά των αντανακλαστικών μεμβρανών τύπων Ι και ΙΙ, τις ΠΤΠ Σ-301-75 και Σ-302-75, οι οποίες αντικατέστησαν τα σχετικά άρθρα των ΠΤΠ Σ-301 και Σ-302, σχετικά με την ποιότητα του αλουμινίου των πινακίδων (ΦΕΚ 99Β'/28-1-76), την ΠΤΠ για τους στύλους στήριξης των πινακίδων (ΦΕΚ 1061 Β'/13-10-80), όπως συμπληρώθηκε με την διάταξη ΒΜ5/ο/40229/27-10-80, την Τεχνική Προδιαγραφή ΔΚ8 (ΕΗ 3/ο/107/22-1-86) για τους στύλους για έκκεντρες πινακίδες, το Ελληνικό Πρότυπο ΕΛΟΤ, για την μετατροπή του Ελληνικού αλφάβητου σε λατινικούς χαρακτήρες για τις πληροφοριακές πινακίδες τοπωνυμίων (που τροποποιεί τις σχετικές ΠΤΠ), την Τεχνική Περιγραφή φωτεινών πινακίδων (Δ3γ/ο/15/11-Ω/28-2-91) , τον ΚΜΕ και την νομοθεσία περί διαφημιστικών και

παρεμφερών πινακίδων, όπως παρουσιάζεται στον Ν.2696/99 και τα σχετικά με αυτόν Διατάγματα.

1.2.3 Οριοδείκτες

Ισχύει η προσωρινή προδιαγραφή πλαστικών οριοδεικτών της ΓΓΔΕ του ΥΠΕΧΩΔΕ.

1.2.4 Πλήρως αντανakλαστικοί χιλιόμετρικοί δείκτες

Ισχύουν οι σχετικές με το αντικείμενο διατάξεις περί κατακόρυφης σήμανσης (βλ. παρ. 1.2.2 ανωτέρω) σε συνδυασμό με τα οριζόμενα στον Κ.Μ.Ε.

1.3 ΟΡΙΣΜΟΙ

Στην παρούσα ΤΣΥ και ειδικότερα στα αναφερόμενα στην σήμανση, ισχύουν οι αντίστοιχοι ορισμοί του Ν. 2094/92 (ΚΟΚ) σχετικώς με τις έννοιες αυτοκινητόδρομος και κόμβος (άρθρο 2) σήμανση οδών με πινακίδες (άρθρο 4) και σήμανση οδοστρωμάτων με διαγραμμίσεις (άρθρο 5)

1.4 ΕΙΔΙΚΑ ΧΑΡΑΚΤΗΡΙΣΤΙΚΑ ΤΩΝ ΕΡΓΑΣΙΩΝ

Ανάλογα με τις ειδικές συνθήκες (φόρτος κυκλοφορίας, διατομή, οριζοντιογραφικά και μηκοτομικά χαρακτηριστικά, κλιματολογικές συνθήκες της περιοχής, ανάγλυφο εδάφους, κλπ) κάθε συγκεκριμένου τμήματος, εκλέγονται τα κατάλληλα, κατά περίπτωση, υλικά οριζόντιας και κατακόρυφης σήμανσης, σύμφωνα με τις ισχύουσες προδιαγραφές, που παρουσιάστηκαν στην ανωτέρω παράγραφο Ζ.1.2, ενώ στις περιπτώσεις που δεν καλύπτονται πλήρως από αυτές, ο κατασκευαστής υποχρεούται να χρησιμοποιεί τα υλικά εκείνα που εγγυώνται τα καλύτερα αποτελέσματα από άποψη ασφάλειας των χρηστών και διάρκειας ζωής της κατασκευής

1.5 ΤΕΧΝΙΚΕΣ ΚΑΙ ΣΥΜΒΑΤΙΚΕΣ ΠΡΟΔΙΑΓΡΑΦΕΣ ΥΛΙΚΩΝ ΚΑΙ ΕΡΓΑΣΙΑΣ

1.5.1 Οριζόντια σήμανση

Ισχύουν οι τεχνικές προδιαγραφές οι σχετικές με την οριζόντια σήμανση που αναγράφονται στο ανωτέρω άρθρο 1.2.1. Η μόνιμη οριζόντια σήμανση γίνεται με γραμμές λευκού χρώματος. Ως λευκό χρώμα νοούνται και οι αποχρώσεις του αργυροχρόου και του ανοικτού γκριζου χρώματος (Ν 2696/99-ΚΟΚ). Σε περίπτωση ανάγκης προσωρινής ακύρωσης των μόνιμων διαγραμμίσεων και αντικατάστασής τους με άλλες, οι προσωρινές αυτές διαγραμμίσεις πρέπει να είναι χρώματος κίτρινου, όπως ρητώς αναφέρεται στην «Τεχνική Προδιαγραφή Σήμανσης Εκτελουμένων Έργων» (ΦΕΚ 946Β' / 9-7-2003).

Για λόγους καλής ορατότητας ημέρα και νύχτα, πρέπει η οριζόντια σήμανση να παρουσιάζει επαρκή χρωματική αντίθεση προς το οδόστρωμα και υψηλή αντανakλαστικότητα. Τα σήματα πρέπει να έχουν όσο το δυνατόν διακεκριμένες (αιχμηρές) απολήξεις και ομοιόμορφη επιφάνεια.

Η στερεότητα της σήμανσης εξαρτάται από την επιλογή του υλικού, Η αποτελεσματικότητά της κρίνεται επαρκής για όσο διάστημα το σήμα μπορεί να αναγνωρίζεται με ευκρίνεια.

Η σήμανση δεν επιτρέπεται να δημιουργεί κινδύνους πχ από μη στερεά κατασκευή ή ανεπαρκή πρόσφυση της επιφάνειας της.

Το υλικό των σημάτων (λεπτή ή παχιά στρώση) μπορεί να ενισχύεται με την προσθήκη ανάγλυφων αντανakλαστικών στοιχείων («μάτια γάτας»). Όταν αυτό κρίνεται σκόπιμο, επιτρέπεται η χάραξη ακόμη και ολόκληρων σημάτων με χρησιμοποίηση τέτοιων στοιχείων (λευκού χρώματος). Εφόσον όμως πρόκειται για σήμανση κατά μήκος της κυκλοφορίας, η χάραξη αυτή επιτρέπεται μόνο σε σημεία με μέγιστη επιτρεπόμενη ταχύτητα 50km/h, άρα, στην περίπτωση αυτή, αποκλείεται η χρήση τους στην σήμανση αυτοκινητοδρόμου.

Ο Ανάδοχος υποχρεούται, για όλα τα χρησιμοποιούμενα υλικά, να προσκομίζει εγγύηση της κατασκευάστριας εταιρείας ως προς την διάρκεια ζωής των υλικών αυτών που να αντιστοιχεί στις προδιαγραφές που ισχύουν.

Ως προς την διαστασιολόγηση και τα λοιπά στοιχεία των οριζοντίων σημάνσεων (γράμματα, επανάληψη και εξάλειψη σημάνσεων) ισχύουν τα διαλαμβανόμενα στον ΚΜΕ.

1.5.2 Κατακόρυφη σήμανση

Ισχύουν οι τεχνικές προδιαγραφές οι σχετικές με την κατακόρυφη σήμανση που αναγράφονται στο ανωτέρω άρθρο 1.2.2. Επί πλέον, όπως και στον ΚΜΕ ορίζεται ο στατικός υπολογισμός για τις πινακίδες σήμανσης (πλην γεφυρών σήμανσης) θα γίνεται με ισοδύναμο στατικό φορτίο ανεμοπίεσης, 150kp/m². Προκειμένου περί του στατικού υπολογισμού γεφυρών σήμανσης θα ισχύουν τα διαλαμβανόμενα στο αντίστοιχο άρθρο του ΚΜΕ.

Ως προς την επιλογή του υλικού της πρόσθιας επιφάνειας θα ισχύει ο κατωτέρω πίνακας της προσωρινής προδιαγραφής της ΓΓΔΕ/ΔΜΕΟ/ε (Απόφαση ΔΜΕΟ/ε/οικ/1102/2-10-97) (ΦΕΚ 953Β'/24-10-97).

Τύπος Πινακίδας	Αν.Κινδύνου	Ρυθμιστική	Πληροφοριακή
Περιβαλ. όχληση	Υψηλή	Χαμηλή	ΥψηλήΧαμηλήΥψηλήΧαμηλή
Θέση πινακίδας			
Δεξιά	III	II	IIIIIII
Αριστερά	III	II	IIIIIII ή III σε IIII ή III σε II
Γέφυρα σήμανσης	(III)	(III)	(III)(III)III ή III σε IIII ή III σε II

Στις περιπτώσεις που ορίζεται «III ή III σε II» (το III σε II νοείται γράμματα τύπου III, υπόβαθρο τύπου II) η επιλογή της μίας από τις δύο λύσεις εναπόκειται σε συμφωνία εργοδότη και Αναδόχου, αναλόγως των τοπικών συνθηκών της περιοχής του υπόψη έργου (κλιματολογικών, προσανατολισμού, κυκλοφοριακού φόρτου, εξωτερικού φωτισμού κλπ)

Η στήριξη των πληροφοριακών πινακίδων θα γίνεται σε γαλβανισμένους σιδηροσωλήνες ISO MEDIUM βαρείς (πράσινη ετικέτα) που θα υπολογίζονται στατικά με τα φορτία ανεμώθησης του ΚΜΕ.

Η ελάχιστη διάμετρος των σιδηροσωλήνων στήριξης για μικρές πινακίδες με ύψος στύλου μέχρι 2,5m είναι ίση με 1 1/2" και το πάχος τοιχωμάτων 3,4 χλστ με κατασκευαστική διαμόρφωση σύμφωνα με την απόφαση ΒΜ5/Ο/40124/30-9-80 τ.ΥΔΕ

Για την περίπτωση ογκωδών πλευρικών πινακίδων που απαιτούν κατασκευή ειδικών δικτυωμάτων ή πλαισίων στήριξης, αυτά θα κατασκευάζονται από δομικό χάλυβα οποιασδήποτε κατηγορίας σύμφωνα με τον ΚΜΕ και σύμφωνα με στατικό υπολογισμό που θα γίνεται και με την απαίτηση ελάχιστου πάχους τοιχώματος διατομής ίσου προς 3χλστ.

Η διαμόρφωση της διάταξης στήριξης της πινακίδας θα πρέπει να είναι τέτοια ώστε να εξασφαλίζεται ευχερής προσαρμογή της πινακίδας ή/και αντικατάσταση

Όλοι οι κοχλίες και τα περικόχλια που θα χρησιμοποιηθούν θα είναι γαλβανισμένα ή από ανοξείδωτο χάλυβα.

Οι ρυθμιστικές πινακίδες και οι πινακίδες επικίνδυνων θέσεων θα κατασκευαστούν σύμφωνα με τα διαλαμβανόμενα στα άρθρα του ΚΜΕ.

Οι γέφυρες σήμανσης θα κατασκευαστούν σύμφωνα με τα διαλαμβανόμενα στα άρθρα του ΚΜΕ , από δομικό χάλυβα οποιασδήποτε κατηγορίας, σύμφωνα με στατικό υπολογισμό που θα γίνεται και με την απαίτηση ελάχιστου πάχους τοιχώματος διατομής

ίσου προς 3mm. Ως προς την αντιδιαβρωτική προστασία ισχύουν τα ανωτέρω που αναφέρθηκαν για τις πληροφοριακές πινακίδες.

Η διαμόρφωση της διάταξης στήριξης της πινακίδας θα πρέπει να είναι τέτοια ώστε να εξασφαλίζεται ευχερής προσαρμογή της πινακίδας ή/και αντικατάσταση. Όλοι οι κοχλίες και τα περικόχλια που θα χρησιμοποιηθούν θα είναι γαλβανισμένα ή από ανοξείδωτο χάλυβα.

Ο Ανάδοχος υποχρεούται, για όλα τα χρησιμοποιούμενα υλικά, να προσκομίζει εγγύηση της κατασκευάστριας εταιρείας ως προς την αντοχή και την διάρκεια ζωής των υλικών αυτών που να αντιστοιχούν στις προδιαγραφές που ισχύουν (πχ 10 έτη θα διατηρούν τουλάχιστον το 80% της οπισθανακλαστικότητάς τους, όπως η ΠΤΠ-Σ-311 ορίζει)

Οι εργασίες που περιλαμβάνονται υπό το όρο «κατακόρυφη σήμανση» περιλαμβάνουν:

- α. Την πλήρη κατασκευή των πινακίδων και των στηριξεών τους
- β. Την μεταφορά τους στον ακριβή τόπο που πρέπει να τοποθετηθεί η κάθε μία
- γ. Τις εργασίες τοποθέτησής τους

Δεν περιλαμβάνεται τυχόν απαιτούμενη ασφάλιση καθώς και, όπου απαιτείται, ηλεκτροφωτισμός αυτών.

1.5.3

Οριοδείκτες

Οι στύλοι των οριοδεικτών θα είναι τριγωνικής διατομής σχήματος ισοσκελούς τριγώνου με περιεχόμενη μεταξύ των ίσων πλευρών γωνία ίση με 30. Το ύψος του ισοσκελούς θα είναι 10-16εκ, αν η διατομή είναι πλήρης και 12-16 εκ αν είναι κοίλη. Στην περίπτωση αυτή το πάχος του τοιχώματος θα είναι τουλάχιστον 3χλστ. Οι γωνίες του τριγώνου στρογγυλεύονται με καμπύλες ελάχιστης ακτίνας 1εκ. Το συνολικό ύψος του στύλου θα είναι τουλάχιστον 1,50 μ. Ο οριοδείκτης θα πακτώνεται μέσα στο έδαφος με ένα μήκος πάκτωσης 50 εκ.

Οι στύλοι των οριοδεικτών θα είναι κατασκευασμένοι από πολυβινυλοχλωρίδιο τύπου P.V.C. ΗΙ. Η ποιότητα θα είναι τέτοια ώστε να μην επηρεάζεται από την υπεριώδη ακτινοβολία και τις ατμοσφαιρικές επιδράσεις (για τις σχετικές δοκιμασίες γίνεται αναφορά στο υπάρχον σχέδιο «προσωρινής προδιαγραφής» ΥΠΕΧΩΔΕ υπ. αριθμ. Δ3γ/ο/14/7-Ω/13-2-91)

Το χρώμα του στύλου θα είναι λευκό, ομοιόμορφο σε όλη τη μάζα του

Τα ανακλαστικά στοιχεία θα είναι ορθογωνικά, διαστάσεων 18X4 εκ και (αν δεν προδιαγράφεται διαφορετικά στους ειδικούς όρους δημοπράτησης) θα αποτελούνται από υάλινα φακίδια στεγανοποιημένα και τοποθετημένα σε πλαστική βάση (ΤΥΠΟΣ Β) ή από πρισματικούς αντανακλαστικούς κρυστάλλους ακρυλίου υλικού ερμητικά στεγανοποιημένους (ΤΥΠΟΣ Α) ή ειδικές μεμβράνες ΤΥΠΟΥ ΙΙΙ υπερυψηλής αντανακλαστικότητας.

Ο συντελεστής φωτεινής έντασης για τους διάφορους τύπου αντανακλαστικών θα μετριέται σύμφωνα με όσα αναφέρονται στη «προσωρινή προδιαγραφή» του ΥΠΕΧΩΔΕ που προαναφέρθηκε (Δ3γ/Ο/14/7-Ω/13-2-91) ως προς τα υάλινα φακίδια και τους πρισματικούς κρυστάλλους και σύμφωνα με τους σχετικούς πίνακες της προσωρινής προδιαγραφής που περιγράφεται στο ΦΕΚ 953Β' /24-10-91 ως προς το υλικό τύπου ΙΙΙ. Το χρώμα των αντανακλαστικών στοιχείων θα είναι ερυθρό (για τη δεξιά όψη ως προς την κατεύθυνση της κυκλοφορίας) και αργυρόλευκο (για την αριστερή όψη ως προς την κατεύθυνση της κυκλοφορίας)

Τα αντανακλαστικά θα τοποθετούνται και στις δύο πλευρές του οριοδείκτη (αργυρόλευκα από τη μία πλευρά και ερυθρά από την άλλη) πάνω σε μία μαύρη παραλληλόγραμμη λωρίδα που θα καλύπτει όλη την επιφάνεια της διατομής του οριοδείκτη σε πλάτος 25 εκ.

Για την περίπτωση των οριοδεικτών σε αυτοκινητόδρομο η τοποθέτηση αντανακλαστικών

στην πίσω πλευρά των οριοδεικτών εξυπηρετεί τις περιόδους που εκτρέπεται η κυκλοφορία στο ένα οδόστρωμα (πχ κατά την συντήρηση).

Το κέντρο βάρους των αντανakλαστικών στοιχείων θα πρέπει να βρίσκεται σε απόσταση 15 έως 20 εκ από την κορυφή του οριοδείκτη.

Κατά την παραλαβή θα γίνεται δειγματοληψία σε ποσοστό 1% επί της παραδινόμενης ποσότητας με ελάχιστο αριθμό 5 τεμάχια στύλων.

Τα αντανakλαστικά στοιχεία των οριοδεικτών πρέπει να καλύπτονται μετά την κατασκευή τους για την πλήρη προστασία τους κατά τις φορτοεκφορτώσεις, την μεταφορά και την τοποθέτησή τους.

1.5.4 Δείκτες οριοθέτησης απαλλοτριωμένης ζώνης

Οι δείκτες οριοθέτησης απαλλοτριωμένης ζώνης θα κατασκευαστούν από οπλισμένο σκυρόδεμα κατηγορίας C16/20 (οπλισμός 4Φ8+συνδετήρες Φ6/15). Οι διαστάσεις τους θα είναι 0,20Χ0,20Χ0,75 μ.

Οι δείκτες θα πακτώνονται μέσα στη βάση από άοπλο σκυρόδεμα κατηγορίας C12/15, διαστάσεων 0,40Χ0,40Χ0,50 μ, κατά τέτοιο τρόπο ώστε το άλλο τους άκρο να εξέχει από το έδαφος κατά 0,40μ.

Η κατασκευή θα γίνεται με την μέθοδο της προκατασκευής για την επίτευξη δεικτών της ίδιας ποιότητας σχήματος και όψης.

Τα σχέδια που θα υποβάλλει ο ανάδοχος θα πρέπει να τύχουν της έγκρισης της Υπηρεσίας.

1.5.5 Πλήρως αντανakλαστικοί χιλιομετρικοί δείκτες

Οι αντανakλαστικοί χιλιομετρικοί δείκτες θα είναι τύπου ανάλογου προς την Π-15 των προδιαγραφών που ισχύουν για πληροφοριακές πινακίδες, με τη διαφορά ότι η γραφή θα είναι αντανakλαστική και θα έχει χαρακτηριστικά αντανakλαστικότητας, αντοχής κλπ σύμφωνα με την μεμβράνη υπερυψηλής αντανakλαστικότητας τύπου III για τους χιλιομετρικούς δείκτες των αυτοκινητοδρόμων σύμφωνα με την προσωρινή προδιαγραφή της ΓΓΔΕ του ΥΠΕΧΩΔΕ (ΦΕΚ 953Β'24-40-97) που καθορίζει τα χαρακτηριστικά τύπου III.

Για τις αναγραφές ισχύουν τα όσα αναφέρονται στον ΚΜΕ.

Επίσης διαφοροποιούνται οι διαστάσεις των πινακίδων (σχετικά με την πινακίδα Π-15).

Το υπόβαθρο των χιλιομετρικών δεικτών αυτοκινητοδρόμων θα είναι αντανakλαστικό, θα έχει χρώμα πράσινο και θα έχει χαρακτηριστικά αντανakλαστικότητας αντοχής κλπ σύμφωνα με τη μεμβράνη υψηλής αντανakλαστικότητας (τύπου II) κατά την προδιαγραφή ΥΠΕΧΩΔΕ Σ-311.

Το υπόβαθρο των χιλιομετρικών δεικτών των λοιπών οδών (πλην αυτοκινητοδρόμων) θα είναι ανακλαστικό, θα έχει χρώμα κυανό και θα έχει χαρακτηριστικά αντανakλαστικής μεμβράνης τύπου I (σύμφωνα με την προδιαγραφή Υ.ΠΕ.ΧΩ.Δ.Ε. Σ-311).

Ο στύλος στήριξης της πινακίδας θα είναι από γαλβανισμένο σιδηροσωλήνα διαμέτρου 1 1/2" και πάχους τοιχώματος 3,4χλστ και θα έχει κατάλληλο ύψος, ώστε η κάτω πλευρά του χιλιομετρικού δείκτη να βρίσκεται σε ύψος 0,60 m πάνω από την τελική στάθμη της οδού.

1.6 ΕΡΓΑΣΙΕΣ ΤΟΥ ΤΙΜΟΛΟΓΙΟΥ ΠΟΥ ΠΡΟΔΙΑΓΡΑΦΟΝΤΑΙ ΣΕ ΑΥΤΟ ΤΟ ΑΡΘΡΟ

1.6.1

Οριζόντια σήμανση

Οι εργασίες περιλαμβάνουν:

- α. Προμήθεια όλων των απαραίτητων υλικών για την κατασκευή διαγραμμίσεων οδοστρώματος, ανεξαρτήτως τύπου (τελική διαγράμμιση με εν ψυχρό εφαρμοζόμενο υλικό υψηλής αντοχής και αντανεκλαστικότητας, προσωρινή διαγράμμιση οδοστρώματος, προσωρινή διαγράμμιση με αυτοκόλλητες ταινίες και όποιο άλλο υλικό προδιαγραφεί στη συνέχεια από το ΥΠΕΧΩΔΕ.
- β. Μεταφορά των υλικών αυτών από τον τόπο προμηθείας τους στον τόπο κατασκευής του έργου, συμπεριλαμβανομένων των φορτοεκφορτώσεων και σταλίας των μέσων μεταφοράς.
- γ. Προσωρινή αποθήκευση όλων των παραπάνω υλικών επί τόπου του έργου
- δ. Καθαρισμό του οδοστρώματος, όπου απαιτείται να εφαρμοστεί η οριζόντια σήμανση, από κάθε είδους ξένα και χαλαρά υλικά ή με χρήση μηχανικού σαρώθρου ή απορροφητικής σκούπας σε αστικές ή ημιαστικές περιοχές και χειρωνακτικά, προετοιμασία διαγράμμισης (στίξη - πικετάρισμα)
- ε. Προετοιμασία, προεργασία των υλικών οριζόντια σήμανσης.
- στ. Κατασκευή οριζόντιας σήμανσης, αναλόγως των προβλεπόμενων, ανά τύπο υλικού, διαδικασιών
- ζ. Διευθέτηση της κυκλοφορίας κατά την διάρκεια εκτέλεσης των εργασιών κατασκευής της οριζόντιας σήμανσης.
- η. Προκειμένου περί των λοιπών, πλην αυτοκόλλητων ταινιών, μέσων, λήψη των αναγκαίων μέτρων για την προστασία της νωπής διαγράμμισης από την κυκλοφορία, από την χρονική στιγμή της διάστρωσης των υλικών μέχρι την πλήρη στερεοποίηση τους, καθώς επίσης και άρση των μέσων προστασίας.

Προκειμένου περί των «ματιών γάτας» ισχύουν τα ανωτέρω εδάφια α,β,γ, στ και ζ

1.6.2

Κατακόρυφη σήμανση

Οι εργασίες περιλαμβάνουν:

- α. Την κατασκευή της πινακίδας (υλικά και εργασία) με τα ειδικά εξαρτήματα και κοχλιοφόρους ήλους ανάρτησης της πινακίδας.
- β. Την μεταφορά αυτής στον τόπο τοποθέτησης της μαζί με όλα τα απαιτούμενα υλικά για την σύνδεση και την στήριξη της και τις απαραίτητες συσκευασίες για την ασφαλή μεταφορά καθώς και τις απαιτούμενες φορτοεκφορτώσεις και λοιπές απαραίτητες για την μεταφορά εργασίες
- γ. Τη σύνδεση των επί μέρους στοιχείων
- δ. Την στήριξη και οποιαδήποτε άλλη ανάλογη εργασία απαιτείται για πλήρως τελειωμένη εργασία κατασκευής και στερέωσης της πινακίδας σε στύλο ή γέφυρα σήμανσης.
- ε. Προκειμένου περί των στύλων στήριξης των πινακίδων κατασκευή σύμφωνα με τις αντίστοιχες διατάξεις του ΥΠΕΧΩΔΕ και μεταφορά του στύλου από τον τόπο παραγωγής στον τόπο του έργου, εργασίες κατακόρυφωσης και στήριξης του στύλου στο έδαφος (διαφοροποιούμενες αναλόγως του τύπου του στύλου) δαπάνη εκσκαφών και σκυροδέματος που απαιτούνται για την στήριξη και οποιασδήποτε άλλη δαπάνη απαιτείται για πλήρως τελειωμένη εργασία κατασκευής και

τοποθέτησης του στύλου.

- στ.** Προκειμένου περί των γεφυρών ή προβόλων σήμανση η προμήθεια, μεταφορά και εγκατάσταση όλων των απαιτούμενων υλικών και όλες οι αναγκαίες εργασίες που απαιτούνται για την πλήρη κατασκευή και εγκατάσταση των γεφυρών (ή/και προβόλων).

Οριοδείκτες

-

Οι εργασίες περιλαμβάνουν:

- α.** Την κατασκευή του οριοδείκτη.
- β.** Την διάνοιξη οπής κατάλληλης διαμέτρου και βάθους, την τοποθέτηση του οριοδείκτη στην οπή και την επαναπλήρωση της οπής.
- γ.** Την μεταφορά των υλικών επί τόπου του έργου.
- δ.** Την εργασία αποκομιδής των προϊόντων εκσκαφής.

1.6.4 Δείκτες οριοθέτησης απαλλοτριωμένης ζώνης

Οι εργασίες περιλαμβάνουν:

- α.** Την προμήθεια όλων των απαιτούμενων υλικών.
- β.** Την μεταφορά τους επί τόπου των έργων.
- γ.** Την εκσκαφή στο απαιτούμενο βάθος σε κάθε είδους έδαφος για την δημιουργία της βάσης από σκυρόδεμα του δείκτη.
- δ.** Την κατασκευή, τοποθέτηση και πάκτωση του δείκτη.
- ε.** Την επανεπίχωση και μεταφορά των πλεοναζόντων προϊόντων εκσκαφής σε οποιαδήποτε απόσταση της έγκρισης και η απόρριψη σε χώρους της έγκρισης της Υπηρεσίας ή χρησιμοποίηση αυτών.

- στ.** Οποιαδήποτε άλλη εργασία ή δαπάνη, έστω και αν δεν περιγράφεται ρητά, εφόσον απαιτείται μία πλήρως ολοκληρωμένη εργασία καθώς και η τοπογραφική εργασία που αναλογεί για την επισήμανση της θέσης του δείκτη οριοθέτησης.

1.6.5 Πλήρως αντανακλαστικοί χιλιόμετρικοί δείκτες

Οι εργασίες περιλαμβάνουν:

- α.** Πλήρη κατασκευή της πινακίδας (υλικά και εργασία) με τα ειδικά εξαρτήματα και κοχλιοφόρους ήλους ανάρτησης.
- β.** Το σκυρόδεμα πάκτωσης του στύλου.
- γ.** Τον στύλο στήριξης του δείκτη (υλικά και εργασία).
- δ.** Την μεταφορά επί τόπου του έργου όλων των απαιτούμενων υλικών με τις φορτωεκφορτώσεις, πλάγιες μεταφορές κλπ
- ε.** Την συναρμολόγηση της πινακίδας στο κατάλληλο ύψος στήριξης.
- στ.** Την στήριξη του στύλου με το σκυρόδεμα θεμελίωσης.
- ζ.** Την επανεπίχωση με προϊόντα ορυγμάτων του απομένοντος μετά την πλήρωση σε

σκυρόδεμα, λάκκου.

1.7 ΕΠΙΜΕΤΡΗΣΗ ΚΑΙ ΠΛΗΡΩΜΗ

1.7.1 Επιμέτρηση

Η επιμέτρηση θα γίνεται στις αντίστοιχες μονάδες που αναφέρονται στα κονδύλια του τιμολογίου μετά την επιβεβαίωση της ορθότητας των υλικών που χρησιμοποιήθηκαν και της ύπαρξης των αντιστοιχών γραπτών εγγυήσεων των κατασκευαστριών εταιρειών των επί μέρους υλικών (όπου τούτο απαιτείται).

1.7.2 Πληρωμή

Στις τιμές μονάδος περιλαμβάνονται όλες οι σαφώς καθοριζόμενες από την παράγραφο Ζ.1.6 του παρόντος εργασίες.

Z - 2 ΜΕΤΡΑ ΑΣΦΑΛΕΙΑΣ ΟΔΩΝ

2.1 ΑΝΤΙΚΕΙΜΕΝΟ

Αντικείμενο των μέτρων ασφαλείας των οδικών έργων αποτελούν :

2.1.1 Τα μεταλλικά στηθαία ασφαλείας (μονόπλευρα και αμφίπλευρα)

2.1.2 Τα στηθαία ασφαλείας από σκυρόδεμα

2.1.3 Τα στηθαία τεχνικών έργων

Επί πλέον στο παρόν κεφάλαιο εντάσσονται και οι δείκτες οριοθέτησης απαλλοτριωμένης ζώνης

2.2 ΕΦΑΡΜΟΣΤΕΕΣ ΠΡΟΔΙΑΓΡΑΦΕΣ

Γενικώς για τα μέτρα ασφαλείας των οδικών έργων ισχύουν οι Προδιαγραφές Μεταλλικών Στηθαίων Ασφαλείας (ΦΕΚ 189Β/6-4-88), οι Προδιαγραφές για τα Στηθαία Ασφαλείας New Jersey (Δ3γ/Ο/5/43-2/10-5-91), η Τεχνική Οδηγία τοποθέτησης στηθαίων ασφαλείας (Δ3γ/Ο/5/13-2/18-2-92), η Προδιαγραφή για τα ανακλαστικά στοιχεία των στηθαίων ασφαλείας (Δ3γ/Ο/6/181-2/27-8-90) και οι σχετικοί κανονισμοί που περιλαμβάνονται στον ΚΜΕ. και στα αντίστοιχα Π.Κ.Ε.

2.3 ΟΡΙΣΜΟΙ

Ως στηθαία ασφαλείας, παντός τύπου, ορίζονται τα εξαρτήματα συγκράτησης των οχημάτων από εκτροπή της πορείας τους εκτός οδού από πρόσκρουσή τους σε εμπόδιο από ανατροπής τους ή τέλος από διέλευσή τους στο αντίθετο ρεύμα κυκλοφορίας.

Ως ορισμός των «εμποδίων» από τα οποία τα στηθαία ασφαλείας προφυλάσσουν τα οχήματα από πρόσκρουση είναι τα ακόλουθα:

- I. Οδόστρωμα υπεραστικής οδού κατηγορίας Ζ και ανώτερης ή αστικής οδού λειτουργικής κατάταξης συλλεκτήριας οδού και ανώτερης.
- II. Υπάρχουσες δενδροστοιχίες με κορμούς δέντρων διαμέτρου d 0,10μ.
- III. Μόνιμες συγκεντρώσεις νερού βάθους τουλάχιστον 0,60μ.

- IV. Βράχοι.
- V Στηθαία γεφυρών και ακραίες απολήξεις στηθαίων γεφυρών.
- VI. Τοίχοι αντιστήριξης (ύψους όψης μεγαλύτερου από 0,30.) ή «πτώσεις» ύψους μεγαλύτερου από 0,50 , και με κλίση $\alpha:\beta$ 1:1.
- VII. Ακρόβαθρα και μεσόβαθρα γεφυρών.
- VIII Πτερυγότοιχοι οχετών.
- IX Ιστοί ή πύργοι ηλεκτροφωτισμού της οδού.
- X Στύλοι ή/και πυλώνες ΔΕΗ, ΟΤΕ (και λοιπά παρόμοια).
- XI Τάφροι αντιπλημμυρικών - στραγγιστικών δικτύων βάθους μεγαλύτερου από 1,00μ (με διεύθυνση παράλληλη ή εγκάρσια ως προς την οδό).
- XII Υπερυψωμένες αρδευτικές διώρυγες ή υπερυψωμένα «καναλέτα» άρδευσης (με διεύθυνση παράλληλη ή εγκάρσια ως προς την οδό).
- XIII Ρέματα βάθους (σε σχέση με το παρακείμενο έδαφος) h 0,50μ και κλίσης πρανών $\alpha:\beta$ 1:1 (με κατεύθυνση παράλληλη ή εγκάρσια ως προς την οδό).
- XIV Υπάρχοντα μεμονωμένα δέντρα με κορμό διαμέτρου d 0,10μ.
- XV Κτίσματα, ή κάθε είδους υπερυψωμένες δομικές κατασκευές ύψους μεγαλύτερου από 0,30μ.
- XVI Αντιθρομβικά πετάσματα.

Ως «στηθαία ασφαλείας» νοούνται τόσο τα μεταλλικά όσο και τα στηθαία από σκυρόδεμα (New Jersey) ενώ μπορούν να είναι, επίσης, είτε πλευρικά (για προστασία έναντι εκτροπής ή ανατροπής) ή κεντρικά (στην διαχωριστική νησίδα των δύο αντίθετων ρευμάτων κυκλοφορίας)

2.4 ΕΙΔΙΚΑ ΧΑΡΑΚΤΗΡΙΣΤΙΚΑ ΤΩΝ ΕΡΓΑΣΙΩΝ

Ανάλογα με την κατά περίπτωση διατομή του αυτοκινητοδρόμου λαμβάνονται τα αντίστοιχα μέτρα ασφάλισης. Ως προς τα «εμπόδια» τα μέτρα αντιμετώπισης των εξ αυτών κινδύνων περιγράφονται, γενικώς στον ΚΜΕ. Επί πλέον, αν και δεν ανήκουν κατά κυριολεξία στα μέτρα ασφάλειας των έργων, στις προδιαγραφές του κεφαλαίου αυτού εντάσσονται και οι δείκτες οριοθέτησης απαλλοτριωμένης ζώνης.

2.5 ΤΕΧΝΙΚΕΣ ΚΑΙ ΣΥΜΒΑΤΙΚΕΣ ΠΡΟΔΙΑΓΡΑΦΕΣ ΥΛΙΚΩΝ ΚΑΙ ΕΡΓΑΣΙΑΣ

Από άποψη συμβατικών προδιαγραφών υλικών και εργασίας προδιαγράφονται, γενικώς:

- Η κατασκευή μεταλλικών στηθαίων
- Η κατασκευή στηθαίων από σκυρόδεμα
- Οι επιτρεπόμενες κατασκευαστικές αντοχές

Οι γενικές προδιαγραφές των στηθαίων ασφαλείας για αυτοκινητοδρόμους αφορούν σε όλα τα κατασκευαστικά στοιχεία αυτών. Πλέον συγκεκριμένα προδιαγράφονται

- Οι ορθοστάτες
- Τα παρεμβλήματα (spacers)
- Η αυλακωτή λαμαρίνα (χαλυβδόσανιδα) και τα αντανεκλαστικά
- Οι αγκυρώσεις στηθαίων τεχνικών έργων

Πλέον εξειδικευμένα περιγράφονται:

- Τα μονόπλευρα στηθαία οδού (ΜΣΟ)
- Τα Στηθαία Τεχνικών Έργων (ΣΤΕ)

Επί πλέον περιγράφονται περί των δεικτών οριοθέτησης απαλλοτριωμένης ζώνης.

Στην συνέχεια του παρόντος κεφαλαίου εμφανίζονται όλα τα ανωτέρω προδιαγραφόμενα.

2.5.1 Συμβατικές προδιαγραφές υλικών και εργασίας

2.5.1.1 Κατασκευή μεταλλικών στοιχείων

Η οριζοντιογραφική τοποθέτηση των μεταλλικών στηθαίων πρέπει να ανταποκρίνεται στα αντίστοιχα ΠΚΕ ανάλογα με το υπόψη οδικό έργο (αυτοκινητόδρομος, κλάδοι κόμβων, δευτερεύουσες οδοί κλπ) και την θέση του οδικού έργου σε διατομή (διατομή σε όρυγμα, διατομή σε επίχωμα, με ή χωρίς πλευρική τάφρο κ.λ.π.) καθώς και στις υπόλοιπες προδιαγραφές και τους όρους δημοπράτησης.

Τα μεταλλικά στηθαία με χαλυβδοσωλήνα θα τοποθετούνται υψομετρικά έτσι ώστε η άνω στάθμη της χαλυβδοσωλήνας να τοποθετείται σε ύψος 0,75μ πάνω από την προσκείμενη επιφάνεια χρήσης.

Σε στηθαία με χειρολισθήρα, η άνω στάθμη του χειρολισθήρα θα βρίσκεται σε ύψος 1,10μ πάνω από την παρακείμενη επιφάνεια χρήσης. Για γέφυρες πολύ μεγάλου ύψους, θα γίνεται υπερύψωση, σύμφωνα με την εγκεκριμένη μελέτη, της κατασκευής του χειρολισθήρα - κιγκλιδώματος, προκειμένου να αποφεύγεται το αίσθημα φόβου και ιλίγγου που προκαλείται σε ορισμένους ανθρώπους στα μεγάλα ύψη.

Για τα μεταλλικά στηθαία, μετά την τοποθέτηση των ορθοστατών, θα γίνεται η σύνδεση της χαλυβδοσωλήνας και των παρεμβλημάτων με τους ορθοστάτες με τους κατάλληλους κοχλίες. Η κοχλίωση θα είναι σύμφωνη με τους σχετικούς κανονισμούς NF 27-113, 27-311 και 27-350, κλάσης 5,8 (ή ανάλογες προδιαγραφές χώρων Κοινής Αγοράς ή ΗΠΑ). Οι κοχλίες θα σφίγγονται με μία ροπή 150Nμ. Ο έλεγχος της κοχλίωσης θα γίνεται σύμφωνα με την παράγραφο 3.3.3.6 του άρθρου Ζ-3 της ΤΣΥ.

Κατά την τοποθέτηση της χαλυβδοσανίδας θα γίνεται και η τοποθέτηση των αντανάκλαστικών για τα οποία γίνεται αναφορά στην συνέχεια.

Η συναρμολόγηση των τεμαχίων της χαλυβδοσανίδας θα γίνεται στην περιοχή του ορθοστάτη, έτσι ώστε ο ορθοστάτης να αποτελεί και άξονα του επικαλυπτόμενου τμήματος των δύο τεμαχίων. Όλες οι κεφαλές των κοχλίων στερέωσης θα τοποθετούνται προς την πλευρά της πρόσοψης των στηθαίων. Η τελική ρύθμιση όλων των στοιχείων του συστήματος συναρμογής θα γίνει με χαλάρωση, υποστήριξη και σφίξιμο των κοχλίων στερέωσης, απαγορευόμενου άλλου τρόπου ρύθμισης. Συμπληρωματικά για τις κοχλιώσεις ισχύουν όσα αναφέρονται στην συνέχεια στην παράγραφο 2.5.3.3.9.5.

Σημειώνεται ειδικά ότι η τοποθέτηση των τεμαχίων της χαλυβδοσανίδας θα γίνεται έτσι ώστε στο τμήμα επικάλυψης των δύο τεμαχίων να βρίσκεται προς την πλευρά της οδού (επικαλύπτουσα χαλυβδοσανίδα) το τεμάχιο της χαλυβδοσανίδας που συναντάται πρώτο κατά την φορά της κυκλοφορίας.

Όλες οι απαιτούμενες συγκολλήσεις θα γίνονται σύμφωνα με τις προδιαγραφές του τεύχους 66 του CPC κεφάλαιο II (ή ανάλογες προδιαγραφές χώρων ΕΟΚ ή ΗΠΑ).

Οι επιφάνειες που πρέπει να τύχουν τελικής επεξεργασίας λόγω τραυμάτων, χτυπημάτων ή λόγω συγκολλήσεων που έγιναν στο εργοτάξιο θα καθαριστούν καλά από λίπη, από σκουριές κλπ και στη συνέχεια θα βαφούν σε ξηρό περιβάλλον, με βαφή πλούσια σε ψευδάργυρο. Το πάχος της παραπάνω βαφής θα είναι μεγαλύτερο ή ίσο με το πάχος της βαφής της συνεχόμενης επιφάνειας, σύμφωνα με το άρθρο Γ-17 της ΤΣΥ και των λοιπών όρων δημοπράτησης.

Στην κατασκευή στηθαίων περιλαμβάνεται και η προμήθεια και τοποθέτηση αντανακλαστικών ορθογωνικού σχήματος εμβαδού περίπου 50 cm² τα οποία (αν δεν προδιαγράφονται διαφορετικά στους ειδικούς όρους δημοπράτησης) θα αποτελούνται από υάλινα φακίδια στεγανοποιημένα και τοποθετημένα σε πλαστική βάση.

Σε κάθε όψη στηθαίου ασφαλείας θα προβλέπεται (εκτός αν γίνεται διαφορετική αναφορά στους ειδικούς όρους δημοπράτησης) ένα διπλό αντανακλαστικό (μία όψη ερυθρά και μία αργυρόλευκη)

Οι δύο αντανακλαστικές επιφάνειες θα σχηματίζουν μεταξύ τους γωνία 30 περίπου.

Τα αντανακλαστικά θα τοποθετούνται ανά 8 μέτρα μήκους στηθαίου και κατά μέγιστο ανά 12μ μήκους στηθαίου.

Για τμήματα στηθαίων που κατασκευάζονται σε έργα με περιορισμένες συνθήκες ορατότητας η απόσταση μεταξύ των αντανακλαστικών στοιχείων θα περιορίζεται σύμφωνα με όσα αναφέρονται στην συνέχεια στην παράγραφο 2.5.2.3.(2).β.

Η στερέωση του κάθε αντανακλαστικού στοιχείου στο σκυρόδεμα θα γίνεται με δύο τουλάχιστον κοχλίες.

Εναλλακτικά, και εφόσον δεν προδιαγράφεται διαφορετικά στους ειδικούς όρους δημοπράτησης, θα είναι δυνατόν να χρησιμοποιηθούν αντανακλαστικές επιφάνειες από πρισματικούς αντανακλαστικούς κρυστάλλους ακρυλικού υλικού ερμητικά στεγανοποιημένους, ή από ειδικές μεμβράνες με μικροπροσματική δομή (π.χ. τύπου DIAMOND GRADE της 3M).

Κατά τα λοιπά ισχύουν όσα αναφέρονται στην συνέχεια στην παράγραφο 2.5.2.3.(2).β

2.5.1.2. Ανοχές

Η ανοχές στη γεωμετρία των κατασκευασμένων στηθαίων, οριζοντιογραφικά και υψομετρικά είναι το πολύ 1 εκ. από τις θεωρητικές γραμμές χάραξης (υψομετρικά και οριζοντιογραφικά) σε όλο το μήκος κάθε ενιαίου τμήματος, άσχετα με τυχόν ανωμαλίες της επιφάνειας έδρασης.

2.5.2 Τεχνικές Προδιαγραφές

2.5.2.1 Ορθοστάτες

- (1)** Οι ορθοστάτες στήριξης των μεταλλικών στηθαίων ασφαλείας θα είναι χαλύβδινοι, διατομής U 120X55X5 χλστ (εκτός αν αναφέρεται διαφορετικά στους διάφορους τύπους στηθαίων στις παρακάτω υποπαραγράφους) και μήκους αναλόγου προς το κάθε τύπο στηθαίου, όπως αναφέρεται στα χαρακτηριστικά των τύπων στηθαίων παρακάτω. Η προστασία των ορθοστατών από τη διάβρωση θα γίνει με ΘΕΡΜΟ ΒΑΘΥ ΓΑΛΒΑΝΙΣΜΑ, με ελάχιστη επικάλυψη ψευδαργύρου στην επιφάνεια τους σύμφωνα με όσα αναφέρονται για τα υπόλοιπα μεταλλικά είδη στο άρθρο Γ-17 αυτής της ΤΣΥ και τους λοιπούς όρους δημοπράτησης. Στην προμήθεια των ορθοστατών περιλαμβάνονται και οι κατάλληλοι γαλβανισμένοι κοχλίες στήριξης του παρεμβλήματος.
- (2)** Στα στηθαία με χειρολισθήρα στα οποία προβλέπεται δυνατότητα επιμήκυνσης των ορθοστατών (με ηλεκτροσυγκόλληση), η επιμήκυνση του ορθοστάτη για τη στήριξη του χειρολισθήρα θα είναι προσατευμένη με ΘΕΡΜΟ ΒΑΘΥ ΓΑΛΒΑΝΙΣΜΑ, όπως και ο υπόλοιπος ορθοστάτης, η δε εργασία ηλεκτροσυγκόλλησης του ορθοστάτη θα έχει γίνει πριν από το γαλβάνισμα.

2.5.2.2 Παρεμβλήματα (spacers)

- (1) Στα στηθαία ασφαλείας τύπου ΜΣΟ-1 μέχρι ΜΣΟ-7, ΜΣΟ-9, ΜΣΟ-12, ΑΣΟ-1, ΑΣΟ-2 και ΣΤΕ-2 μέχρι και ΣΤΕ-7 θα προβλέπεται κατασκευή παρεμβλημάτων.

Τα παρεμβλήματα θα είναι χαλύβδινα, γαλβανισμένα με ΘΕΡΜΟ ΒΑΘΥ ΓΑΛΒΑΝΙΣΜΑ, με ελάχιστη επικάλυψη ψευδαργύρου στην επιφάνειά τους σύμφωνα με όσα αναφέρονται για τα μεταλλικά είδη στο άρθρο Γ-17 της ΤΣΥ και τους λοιπούς όρους δημοπράτησης.

- (2) Στα μονόπλευρα στηθαία ασφαλείας (τύποι στηθαίων ΜΣΟ-1 μέχρι και ΜΣΟ-7 Αναφέρεται σε αφαιρετό Μονόπλευρο Στηθαίο Οδού -7 (ΜΣΟ-7) ΜΣΟ-9, ΜΣΟ-12, ΣΤΕ-2,3,4,6 και 7) θα χρησιμοποιούνται πρότυπα «παρεμβλήματα ειδικού τύπου» (STANDARD LIGHT TYPE SPACERS). Τα παρεμβλήματα αυτά θα έχουν διατομή U 50X65X3 χλστ. Το μήκος των παρεμβλημάτων θα είναι ίσο προς 306 χλστ (όσο το ολικό ύψος της αυλακωτής λαμαρίνας του στηθαίου) θα γίνονται όμως δεκτά και παρεμβλήματα με μήκος ίσο μέχρι 320 χλστ.

- (3) Στα αμφίπλευρα στηθαία ασφαλείας (τύπος στηθαίων ΣΤΕ-5, ΑΣΟ-1, ΑΣΟ-2 και ΜΣΟ-7Δ Αναφέρεται σε αφαιρετό στηθαίο οδών όμοιο με το ΜΣΠ-7, αλλά αμφίπλευρου τύπου (ΜΣΟ-7Δ))σε κάθε ορθοστάτη θα χρησιμοποιούνται δύο πρότυπα «παρεμβλήματα ελαφρού τύπου» (STANDARD LIGHT TYPE SPACERS) με χαρακτηριστικά όμοια με αυτά που αναφέρθηκαν στην παραπάνω υποπαραγράφο (2)

Σε δυσχερείς περιπτώσεις (μεγάλες ταχύτητες, δυσμενής γεωμετρία, μεγάλο ποσοστό φορτηγών οχημάτων) είναι δυνατόν να ζητηθεί από την Υπηρεσία να χρησιμοποιηθούν πρότυπα «παρεμβλήματα βαρέως τύπου». Τα παρεμβλήματα «βαρέως τύπου» (STANDARD HEAVY TYPE SPACERS) αντί για τα «παρεμβλήματα ελαφρού τύπου» Τα παρεμβλήματα βαρέως τύπου θα έχουν διατομή U 80X55X5,5 χλστ ή 120X55X5,5 χλστ. Για το μήκος των παρεμβλημάτων «βαρέως τύπου» ισχύουν όσα αναφέρθηκαν στην παραπάνω υποπαραγράφο (2)

- (4) Στα αμφίπλευρα στηθαία ασφαλείας τύπου ΑΣΟ-4, ΑΣΟ-5, ΣΤΕ-11 και ΣΤΕ-12 θα χρησιμοποιούνται «παρεμβλήματα Γερμανικού τύπου» (GERMAN TYPE SPACERS) Τα παρεμβλήματα αυτά θα έχουν «ειδική διατομή» όπως φαίνεται στα ΠΚΕ, από έλασμα πάχους 3χλστ με πλάτος ανεπτυγμένης επιφάνειας (πριν από την κάμψη του ελάσματος για διαμόρφωση της διατομής) ίσο προς 435 χλστ και μήκος ίσο προς 780 χλστ. Οι ανοχές σε αυτές τις διαστάσεις θα είναι σύμφωνα με το DIN 1016

2.5.2.3 Αυλακωτή λαμαρίνα (χαλυβδοσανίδα) και αντανακλαστικά

- (1) Η χαλύβδινη αυλακωτή λαμαρίνα των στηθαίων ασφαλείας («χαλυβδοσανίδα») θα πρέπει να πληροί τις παρακάτω απαιτήσεις:

- Η προστασία της χαλυβδοσανίδας από τη διάβρωση θα γίνει με ΘΕΡΜΟ ΒΑΘΥ ΓΑΛΒΑΝΙΣΜΑ, με ελάχιστη επικάλυψη ψευδαργύρου στην επιφάνειάς της σύμφωνα με όσα αναφέρονται και για τα υπόλοιπα μεταλλικά είδη αυτής της εργολαβίας, όπως προσδιορίζεται στο άρθρο Γ-17 αυτής της ΤΣΥ στην ΕΣΥ ή/ και στους λοιπούς όρους δημοπράτησης.
- Η χαλυβδοσανίδα θα έχει ειδική αυλακωτή διατομή [τύπου ARMCO FLEX BEAM GUARDRAL ή PROFIL «A» των γερμανικών κανονισμών - Βλέπε TECHNISCHE LIEFERBEDINGUNGEN FÜR STAHLSCHUTZPLANKEN AN BUNDESFERNSTRASSEN (TL-SP 1972)
- Μετά τη διαμόρφωση (εξέλαση) το έλασμα θα έχει πλάτος 80 χλστ ύψος 306 χλστ και πάχος ελάσματος 3,0 χλστ. Οι ανοχές θα είναι αυτές που

προβλέπονται από το DIN 1016

- Η χαλυβδοσανίδα θα κατασκευάζεται σε προτυποποιημένα τεμάχια μήκους τουλάχιστον 4,31 μ (ώστε να υπάρχει το απαιτούμενο πρόσθετο μήκος για τις επικαλύψεις), αλλά το επιμετρούμενο μήκος, (για τις περιπτώσεις, όπου η προμέτρηση γίνεται με το μέτρο μήκους) θα είναι το ωφέλιμο μήκος, που υπολογίζεται ίσο προς 4,00μ
- Η κατασκευή της χαλυβδοσανίδας θα γίνεται από έλασμα βιομηχανικής παραγωγής, αποκλειόμενης της χρήσης χάλυβα που προέρχεται από επανάτξη. Το έλασμα θα είναι συνεχές χωρίς συγκολλήσεις, και θα προέρχεται από καινούργιο υλικό που ουδέποτε έχει χρησιμοποιηθεί.
- Κάθε τυπικό τεμάχιο θα φέρει προκατασκευασμένες (πριν από το γαλβάνισμα) οπές στερέωσης ανά 2,00 μ. , οι οποίες θα είναι ημικυκλικών καταλήξεων, διατομής 20X40 χλστ.
- Επίσης το τυπικό τεμάχιο θα φέρει προκατασκευασμένες (πριν από το γαλβάνισμα) οπές στερέωσης ανά 2,00μ., οι οποίες θα είναι ημικυκλικών καταλήξεων, διατομής 20X60 χλστ.
- Για την περίπτωση κατά την οποία η χαλυβδοσανίδα χρησιμοποιηθεί για την κατασκευή στηθαίων ασφαλείας με πρόσθετη ενίσχυση και πύκνωση των ορθοστατών σε αποστάσεις 1.333μ., τότε οι αποστάσεις της διάτρησης θα είναι ανά 1.333μ., που θα έχουν γίνει με βιομηχανικό τρόπο και πριν από το γαλβάνισμα, όπως οι προηγούμενες οπές που αναφέρθηκαν παραπάνω.

(2) Στην προμήθεια της χαλυβδοσανίδας περιλαμβάνονται επιπλέον:

- α. Η προμήθεια των κατάλληλων γαλβανισμένων κοχλίων σύνδεσης (2X4 τεμ. M16, ανά τεμάχιο ωφέλιμου μήκους 4,00μ) των τμημάτων της χαλυβδοσανίδας μεταξύ τους.
- β. Η προμήθεια αντανakλαστικών πάνω σε βάση από γαλβανισμένη λαμαρίνα με μία όψη ερυθρά και μία αργυρόλευκη.

Σε κάθε όψη μεταλλικού στηθαίου ασφαλείας (για τα αμφίπλευρα στηθαία κεντρικής νησίδας υπάρχουν δύο όψεις) θα προβλέπεται (εκτός αν γίνεται διαφορετική αναφορά στους ειδικούς όρους δημοπράτησης) ένα διπλό αντανakλαστικό (μία όψη ερυθρά και μία όψη αργυρόλευκη)

Τα αντανakλαστικά θα τοποθετούνται ανά 8 μέτρα μήκους στηθαίου και κατά μέγιστον ανά 12μ. μήκους στηθαίου. Για την περίπτωση στηθαίων ασφαλείας που κατασκευάζονται σε έργα με πτωχά γεωμετρικά χαρακτηριστικά και περιορισμένες συνθήκες ορατότητας, η απόσταση μεταξύ των αντανakλαστικών κατά μήκος του στηθαίου θα είναι συνάρτηση των συνθηκών ορατότητας, σύμφωνα με όσα αναφέρονται στον ΚΜΕ περί οριοδεικτών. Στην περίπτωση αυτή μπορεί να γίνεται στρογγύλευση των διδομένων αποστάσεων ώστε τα αντανakλαστικά να μπορούν να τοποθετούνται στις θέσεις των ορθοστατών των στηθαίων.

Το μεταλλικό έλασμα πάνω στο οποίο στερεώνεται το αντανakλαστικό θα έχει κατάλληλη διαμόρφωση στερέωσης (εγκοπή αντί για κυκλική οπή) ώστε να στερεώνεται στον κεντρικό κοχλία στερέωσης της χαλυβδοσανίδας, κατά τέτοιο τρόπο, ώστε η αντικατάστασή του να μην απαιτεί αφαίρεση του κοχλία αυτού.

- γ. Εναλλακτικά, σε δυσχερείς θέσεις στηθαίων ασφαλείας κεντρικής νησίδας (σε τμήματα οδού με αυξημένους κινδύνους ρύπανσης) είναι δυνατόν να απαιτείται να γίνει συμπληρωματική τοποθέτηση ορθογωνικών αντανakλαστικών στοιχείων (αντανakλαστικά στοιχεία τύπου III) που θα στερεώνονται με ειδική στήριξη, στο άνω χείλος του στηθαίου, σύμφωνα με το σχέδιο «τεχνικών

Οδηγιών στηθαίων ασφαλείας» του ΥΠΕΧΩΔΕ υπ αριθμ. Δ3γ/0/5/13-Ω/18-02-92.

Σύμφωνα με αυτό, το αντανakλαστικό στοιχείο τύπου III σε κάθε όψη του θα φέρει δύο ορθογωνικές ανακλαστικές επιφάνειες, κίτρινου χρώματος, εμβαδού τουλάχιστον 50 cm² η κάθε μία.

Κατά τα λοιπά ισχύουν όσα προαναφέρθηκαν στην παραπάνω υποπαράγραφο.

2.5.2.4 Χειρολισθήρας και στήριξη αυτού

1. Οι τυχόν προβλεπόμενοι χειρολισθήρες των στηθαίων (με εξαίρεση τα στηθαία ΣΤΕ-9 και ΣΤΕ-10) θα είναι γαλβανισμένοι σιδηροσωλήνες ISO MEDIUM βαρείς (πράσινη ετικέτα) με διάμετρο Φ 21/2". Ο άξονας των χειρολισθήρων των χαλύβδινων στηθαίων θα τοποθετείται οριζοντιογραφικά σε απόσταση 0,14μ από την όψη του ορθοστάτη (απομακρυνόμενος από την αυλακωτή λαμαρίνα). Υψομετρικά ο χειρολισθήρας θα τοποθετείται έτσι ώστε η ανώτερη γενέτειρα του να βρίσκεται σε ύψος 1,10μ πάνω από την προσκείμενη επιφάνεια χρήσης (οδός ή πεζοδρόμιο)

Για την στήριξη των χειρολισθήρων στην απαιτούμενη θέση για τα στηθαία ΜΣΟ-4, ΜΣΟ-12, ΣΤΕ-2, ΣΤΕ-3 και ΣΤΕ-6 θα γίνεται επιμήκυνση των ορθοστατών με διατομή U 120X55X5 χλστ (όμοια με τη διατομή των ορθοστατών). Η επιμήκυνση των ορθοστατών θα γίνεται με κλίση προς τα έξω (σύμφωνα με τα ΠΚΕ) και η σύνδεση με τη διατομή των ορθοστατών σε ένα ενιαίο τμήμα (χωρίς επιμήκυνση) να είναι επιθυμητή. Στο πάνω μέρος των ορθοστατών θα υπάρχει κατάλληλη οπή για τη διέλευση του χειρολισθήρα που θα έχει ανοιχθεί πριν από το γαλβάνισμα. Πάνω από τον χειρολισθήρα και σε απόσταση 5 εκ. από αυτόν, ο κορμός του ορθοστάτη θα στρογγυλεύεται και τα πέλματα θα παρακολουθούν την στρογγύλευση ώστε να δημιουργείται επάνω ενιαία καμπύλη επιφάνεια.

2. Για τα στηθαία τεχνικών έργων ΣΤΕ-9 και ΣΤΕ-10 ο χειρολισθήρας αποτελεί λειτουργικό τμήμα του στηθαίου που συνεισφέρει στην συγκράτηση των οχημάτων από αυτό και κατασκευάζεται από γαλβανισμένο χαλυβδοσωλήνα Φ 140 χλστ. Για λοιπές λεπτομέρειες ισχύει η παρακάτω παράγραφος 2.5.3.3.9.

2.5.2.5 Αγκυρώσεις στηθαίων τεχνικών έργων

- (1) Οι αγκυρώσεις των (άκαμπτων) μεταλλικών Στηθαίων Τεχνικών Έργων-1 (ΣΤΕ-1) επί γεφυρών και τοίχων θα διαμορφώνονται σύμφωνα με όσα αναφέρονται στο άρθρο Z-3 της παρούσας ΤΣΥ και τα σχετικά σχέδια ΠΚΕ που συνοδεύουν την προδιαγραφή του ΣΤΕ-1

Ο υπολογισμός τους θα γίνεται σύμφωνα με όσα αναφέρονται στον ΚΜΕ.

- (2) Οι αγκυρώσεις των άλλων τύπων μεταλλικών Στηθαίων Τεχνικών Έργων (ΣΤΕ-2) θα πρέπει να γίνονται με κατάλληλες «διατάξεις ακυρώσεις», οι οποίες θα πρέπει να τηρούν τα παρακάτω:

- α. Να εξασφαλίζουν την ανάληψη του φορτίου πρόσκρουσης που θεωρείται ότι αναλαμβάνονται από τους τέσσερις κοχλίες αγκύρωσης M16 (αντοχή σε εξόλκευση 6Μρ ο καθένας).

Για την περίπτωση βιομηχανικού προϊόντος «κλωβού αγκύρωσης» γίνονται δεκτά τα επίσημα αποτελέσματα σχετικών δοκιμών σε ανεγνωρισμένα Εργαστήρια.

Για άλλες περιπτώσεις η Υπηρεσία μπορεί να ζητήσει, κατά την απόλυτη αυτής

κρίση, να γίνουν δοκιμές σε εργαστήρια για τη δυνατότητα ανάληψης των φορτίων υπολογισμού από τον «κλωβό αγκύρωσης».

- β. Να εξασφαλίζουν τη δυνατότητα υψομετρικής ρύθμισης στο εργοτάξιο.
- γ. Να είναι διαμορφωμένοι με ΕΣΩΤΕΡΙΚΑ ΣΠΕΙΡΩΜΑΤΑ (θηλυκά) στα οποία θα κοχλιωθούν, μετά τη σκυροδέτηση, οι κοχλίες (αρσενικοί) στερέωσης της πλάκας στήριξης του ορθοστάτη. ΑΝΤΙΘΕΤΗ ΔΙΑΤΑΞΗ (με αναμονές με περικόχλια) ΔΕΝ ΓΙΝΕΤΑΙ ΔΕΚΤΗ.
- δ. Να εξασφαλίζει τουλάχιστον την αντιδιαβρωτική προστασία που προβλέπεται από το άρθρο Γ-17 της ΤΣΥ, την ΕΣΥ ή/και τους λοιπούς όρους δημοπράτησης.
- ε. Να προβλέπονται κατάλληλα θερμοπλαστικά πώματα (προσωρινής προστασίας των οπών του κλωβού για την αποφυγή εισχώρησης σκυροδέματος κατά τη διάστρωση) και θερμοπλαστικά καλύμματα προστασίας των κεφαλών των περικοχλίων μετά το σφίξιμό τους.
- στ. Να εξασφαλίζονται απαιτήσεις βιομηχανικής ακρίβειας διαστάσεων και κατασκευαστικής λεπτομέρειας, ώστε να αποφεύγονται προβλήματα κατά τη φάση στερέωσης των στηθαίων.
- ζ. Να εξασφαλίζουν τη δυνατότητα στεγανοποίησης της τυχόν υπάρχουσας στρώσης κατασκευαστικής λεπτομέρειας, ώστε να αποφεύγονται προβλήματα κατά τη φάση στερέωσης των στηθαίων.
- (3) Για την κατασκευή στηθαίων ασφαλείας από σκυρόδεμα με μορφή «τοιχίσκου» (ΣΤΕ-7) αυτή θα γίνει με σκυροδέτηση «επί τόπου» με χρήση ξυλότυπου και η διαμόρφωσή τους θα γίνεται με μονολιθική σύνδεση με τον τοίχο.
- (4) Για την κατασκευή «μικτών» στηθαίων τεχνικών έργων επί τοίχων (ΣΤΕ-8) [με διαμόρφωση του κάτω τμήματος αυτού από σκυρόδεμα (τύπου NEW JERSEY) και του πάνω τμήματος αυτών υπό μορφή κικλιδώματος] η διαμόρφωση τους θα γίνεται με μονολιθική σύνδεση με τον τοίχο και η κατασκευή τους θα γίνεται με σκυροδέτηση «επί τόπου» με χρήση ξυλότυπου.
- (5) Για την κατασκευή στηθαίων από σκυρόδεμα (τύπου NEW JERSEY) επί γεφυρών (ΣΤΕ-9) η κατασκευή τους θα γίνεται με σκυροδέτηση αυτών επί τόπου (IN SITU) με λειτουργία αυτών με μονολιθική σύνδεση (με γραμμική πάκτωση) στο φορέα της γέφυρας με πρόβλεψη προκαθορισμένης επιφάνειας θραύσης και φορτίσεις σύμφωνα με όσα αναφέρονται στον ΚΜΕ. Γι' αυτόν τον τύπο στηθαίου επισημαίνεται η ανάγκη κατασκευής καταλλήλων αρμών, ανά αποστάσεις σύμφωνα με τον σχετικό υπολογισμό.
- (6) Για την κατασκευή στηθαίων από σκυρόδεμα (τύπου NEW JERSEY) επί τοίχων (ΣΤΕ-10) η κατασκευή τους θα γίνεται με σκυροδέτηση «επί τόπου» (IN SITU) με λειτουργία αυτών με μονολιθική σύνδεση (με γραμμική πάκτωση) στο τοίχο με πρόβλεψη προκαθορισμένης επιφάνειας θραύσης και φορτίσεις σύμφωνα με όσα αναφέρονται στον ΚΜΕ.

2.5.3 Προδιαγραφές στηθαίων ανά τύπο

2.5.3.1 Μονόπλευρα Στηθαία Οδού (ΜΣΟ)

2.5.3.1.1 Μονόπλευρο Στηθαίο Οδού -1 (ΜΣΟ-1)

Πρόκειται για μονόπλευρο μεταλλικό στηθαίο ασφαλείας. Αποτελείται από τους χαλύβδινους ορθοστάτες διατομής U120X55X5 μήκους 1,75μ σε απόσταση μεταξύ τους ίση προς 4,00μ που πακτώνονται στο έδαφος σε βάθος 1,10 τα παρεμβλήματα και την ειδική αυλακωτή λαμαρίνα (χαλυβδοσανίδα).

Η στερέωση των ορθοστατών στο έδαφος θα γίνει με διάνοιξη κατάλληλης οπής (σε διάμετρο και βάθος) με περιστροφική διάτρηση (με αφαίρεση του εδαφικού υλικού) η οποία θα ξαναγεμίσει με άμμο (εκτός από την ανώτερη στρώση πάχους 0,20μ που θα γεμίσει με υλικό ίδιο προς το υλικό της τελικής επιφάνειας του έργου πχ φυτικές γαίες) που θα συμπυκνώνεται κατάλληλα (με δονητική πλάκα) μετά την τοποθέτηση και ρύθμιση των ορθοστατών.

Επίσης επιτρέπεται να γίνει η στερέωση των ορθοστατών στο έδαφος με έμπηξή τους με μέθοδο εκτόπισης του υλικού (κρουστική ή άλλη παρεμφερή μέθοδο) εφόσον η μηχανικός εξοπλισμός του Αναδόχου και οι τοπικές συνθήκες επιτρέπουν την έμπηξη στο κατάλληλο βάθος (σύμφωνα με την μελέτη και τους όρους δημοπράτησης) τουλάχιστον σε ποσοστό 90% του πλήθους των ορθοστατών.

Για την περίπτωση που δεν μπορεί να τηρηθεί αυτός ο περιορισμός (πχ βραχώδες έδαφος ή ανεπαρκής κρουστικός εξοπλισμός του Αναδόχου) τότε θα χρησιμοποιείται υποχρεωτικά η μέθοδος στερέωσης με περιστροφική διάτρηση.

Η διαπίστωση της δυνατότητας χρησιμοποίησης κρουστικής κλπ μεθόδου για την έμπηξη με εκτόπιση του υλικού θα γίνεται σε δοκιμαστικό τμήμα των πλέον δυσχερών χαρακτηριστικών του τμήματος που πρόκειται να χρησιμοποιηθεί η μέθοδος.

Για την περίπτωση των ορθοστατών που εμπίπτουν στο ποσοστό 10% που δεν μπορούν να εμπηχθούν στο αναγκαίο βάθος (1,10μ κάτω από την τελική επιφάνεια του έργου) τότε θα ακολουθείται η διαδικασία που περιγράφεται στην παράγραφο Z-3.3.3.3.(2) αυτής της ΤΣΥ. Όμοια ισχύουν και οι λοιπές απαιτήσεις (μηχανικού εξοπλισμού, αντικατάστασης ορθοστατών που παρουσίασαν ελάττωμα μετά την έμπηξη κλπ) της παραγράφου Z-3.2.2.3.(2) αυτής της ΤΣΥ.

2.5.3.1.2 Μονόπλευρο Στηθαίο Οδού-2 (ΜΣΟ-2)

Είναι στηθαίο όμοιο με το ΜΣΟ-1 με τη διαφορά ότι οι ορθοστάτες που τοποθετούνται σε απόσταση μεταξύ τους ίση προς 2,00μ.

2.5.3.1.3 Μονόπλευρο Στηθαίο Οδού -3(ΜΣΟ-3)

Πρόκειται για μονόπλευρο μεταλλικό στηθαίο ασφαλείας που κατασκευάζεται πάνω από επενδεδυμένη με σκυρόδεμα τάφρου (πριν από την κατασκευή της τάφρου). Αποτελείται από τους ορθοστάτες διατομής U120X55X5 μήκους 1,75 σε απόσταση μεταξύ τους ίση προς 4,00μ που πακτώνονται στο έδαφος 1,10μ (διαπερνώντας το πάχος της επένδυσης της τάφρου), τα παρεμβλήματα και την ειδική αυλακωτή λαμαρίνα (χαλυβδοσανίδα)

Κατά την κατασκευή του στηθαίου θα προβλεφθεί τοποθέτηση πλαστικών σωλήνων, αναμονής των ορθοστατών, από PVC διαμέτρου Φ200 χλστ της σειράς 51, που θα τρέχουν πάνω από την τελική στάθμη της επενδεδυμένης τάφρου (και θα κοπούν ακριβώς στην επιφάνεια της τάφρου μετά την διάστρωση του σκυροδέματος επένδυσης της τάφρου). Στην συνέχεια θα τοποθετηθούν οι ορθοστάτες, θα ρυθμιστούν (οριζοντιογραφικά, υψομετρικά, κατακορύφωση), θα γεμίσει η οπή του σωλήνα με άμμο, θα πωματιστεί με τσιμεντοκονία πάχους περίπου 0,005 μ και θα συνεχιστεί η κατασκευή του στηθαίου (στερέωση στηθαίου, ανακλαστήρες κλπ). Η διάνοιξη της οπής τοποθέτησης του πλαστικού σωλήνα θα γίνει αποκλειστικά με περιστροφική διάτρηση (με αφαίρεση του εδαφικού υλικού). Οι αποστάσεις μεταξύ των αναμονών των σωλήνων θα πρέπει να είναι απόλυτα ακριβείς και αυστηρά προδιαγραφόμενες με όλους τους αναγκαίους περιορισμούς από τις τυχόν πυκνώσεις ορθοστατών (σε θέσεις ιστών ηλεκτροφωτισμού, μεσοβάθρων γεφυρών, βάθρων γεφυρών σήμανσης κ.λ.π.).

2.5.3.3 Στηθαία Τεχνικών Έργων (ΣΤΕ)

2.5.3.3.1 Στηθαίο Τεχνικών Έργων-1 (ΣΤΕ-1)

Για το σθηθαίο τεχνικών έργων -1 (ΣΤΕ-1) ισχύει γενικά το άρθρο Z-3 αυτής της ΤΣΥ. Στην κατασκευή των ΣΤΕ-1 περιλαμβάνεται και η προμήθεια και τοποθέτηση αντανакλαστικών στοιχείων κατ' αναλογία με όσα αναφέρονται στις προηγούμενες παραγράφους

2.5.3.3.2 Σθηθαίο Τεχνικών Έργων -2 (ΣΤΕ-2)

Πρόκειται για μονόπλευρο μεταλλικό σθηθαίο ασφαλείας με χειρολισθήρα σε περιοχές τοίχων αντιστήριξης. Το σθηθαίο αυτό έχει ορθοστάτες διατομής U 120X55X5 που τοποθετούνται σε αποστάσεις μεταξύ τους ίσες προς 2,00μ που να πακτώνονται στο έδαφος σε βάθος 1,10μ

Τα επί μέρους τμήματα του σθηθαίου είναι οι ορθοστάτες, τα παρεμβλήματα, η ειδική αυλακωτή λαμαρίνα (χαλυβδосανίδα) και ο χειρολισθήρας. Το συνολικό μήκος των ορθοστατών είναι ίσο προς 2,25μ (1,75μ μήκος ο ορθοστάτης και 0,50μ μήκος η επιμήκυνση του ορθοστάτη για τη στερέωση του χειρολισθήρα).

Η στερέωση των ορθοστατών στο έδαφος θα γίνει με διάνοιξη κατάλληλων οπών (σε διάμετρο και βάθος) με περιστροφική διάτρηση (με αφαίρεση του εδαφικού υλικού) οι οποίες θα ξαναγεμίσουν με άμμο (εκτός από την ανώτερη στρώση πάχους 0,20μ που θα γεμίσει με υλικό ίδιο προς το υλικό της τελικής επιφάνειας του έργου πχ φυτικές γαίες) που θα συμπυκνώνεται κατάλληλα (με δονητική πλάκα) μετά την τοποθέτηση και ρύθμιση των ορθοστατών.

Επίσης επιτρέπεται να γίνει η στερέωση των ορθοστατών στο έδαφος με έμπηξη τους με μέθοδο εκτόπισης του υλικού (κρουστική ή άλλη παρεμφερή μέθοδο) εφόσον ο μηχανικός εξοπλισμός του Αναδόχου και οι τοπικές συνθήκες επιτρέπουν την έμπηξη στο κατάλληλο βάθος (σύμφωνα με τη μελέτη και τους όρους δημοπράτησης) τουλάχιστον σε ποσοστό 90% του πλήθους των ορθοστατών).

Για την περίπτωση που δεν μπορεί να τηρηθεί αυτός ο περιορισμός (πχ βραχώδες έδαφος ή ανεπαρκής κρουστικός εξοπλισμός του Αναδόχου) τότε θα χρησιμοποιείται υποχρεωτικά η μέθοδος στερέωσης με περιστροφική διάτρηση.

Η διαπίστωση της δυνατότητας χρησιμοποίησης κρουστικής κλπ μεθόδου για την έμπηξη με εκτόπιση του υλικού θα γίνεται σε δοκιμαστικό τμήμα των πλέον δυσχερών χαρακτηριστικών του τμήματος που πρόκειται να χρησιμοποιηθεί η μέθοδος.

Για την περίπτωση των ορθοστατών που εμπίπτουν στο ποσοστό 10% που δεν μπορούν αν εμψηθούν στο αναγκαίο βάθος (1,10μ κάτω από την τελική επιφάνεια του έργου) τότε θα ακολουθείται η διαδικασία που περιγράφεται στην παράγραφο Z-3.3.3.3.(2) αυτής της ΤΣΥ. Όμοια ισχύουν και οι λοιπές απαιτήσεις (μηχανικού εξοπλισμού, αντικατάστασης ορθοστατών που παρουσίασαν ελάττωμα μετά την έμπηξη) της παραγράφου 3.3.3 του άρθρου Z-3 της ΤΣΥ.

2.5.3.3.6 Σθηθαίο Τεχνικών Έργων-6 (ΣΤΕ-6)

Πρόκειται για μονόπλευρο μεταλλικό σθηθαίο ασφαλείας με χειρολισθήρα σε γέφυρες και οχετούς στέψης. Το σθηθαίο αυτό έχει ορθοστάτες που τοποθετούνται σε απόσταση μεταξύ τους ίση προς 1,333 μ και που πακτώνονται πάνω στο φορέα με τη βοήθεια χαλύβδινης πλακός έδρασης διαστάσεων 250X300X10 mm και κοχλίωσης σε «διάταξη αγκύρωσης» (μονόπλευρου σθηθαίου). Μεταξύ της σιδηράς πλάκας έδρασης των ορθοστατών και της επιφάνειας σκυροδέματος επί της οποίας στερεώνονται, παρεμβάλλεται πλάκα Neoprene διαστάσεων 250X300X10 χλστ για τη δυνατότητα υψομετρικής ρύθμισης (κατακορύφωσης) των σθηθαίων.

Το συνολικό μήκος των ορθοστατών είναι ίσο προς 1,13m χωρίς το πάχος της χαλύβδινης πλάκας έδρασης του ορθοστάτη και χωρίς το πάχος της πλάκας Neoprene (0,505m μήκος ο ορθοστάτης και 0,525m η επιμήκυνση του ορθοστάτη για τη στερέωση του χειρολισθήρα)

Το μήκος των ορθοστατών είναι ίσο προς 505mm, έτσι ώστε με την χαλύβδινη πλάκα

στήριξης και το από Neoprene παρέμβλημα, η ανώτατη στάθμη της χαλυβδοσανίδας βρίσκεται σε ύψος 0,65m πάνω από την επιφάνεια στην οποία εδράζονται οι ορθοστάτες.

Η αγκύρωση των ορθοστατών στο υποκείμενο έργο σκυροδέματος θα γίνεται με τέσσερις κοχλίες M16 και τη «διάταξη αγκύρωσης», σύμφωνα με όσα αναφέρονται στην παράγραφο 2.5.2.5(2).

2.5.3.3.9 Στηθαίο Τεχνικών Έργων-9 (ΣΤΕ-9).

2.5.3.3.9.1 Γενικά.

- (1) Το στηθαίο τεχνικών έργων -9 (ΣΤΕ-9) είναι στηθαίο ασφαλείας επί γεφυρών από οπλισμένο σκυρόδεμα.
- (2) Το στηθαίο είναι ανάλογο με το στηθαίο BN 2 των Γαλλικών κανονισμών προσαρμοσμένο σε μορφή NEW JERSEY αντί για στηθαίο τύπου GENERAL MOTORS προς το οποίο ανταποκρίνεται το BN2.
- (3) Το στηθαίο έχει συνολικό ύψος από την παρακείμενη επιφάνεια χρήσης 1,14μ που ανταποκρίνεται στην ανώτερη στάθμη του ειδικού βαρέως τύπου, χειρολισθήρα εξωτερικής διαμέτρου Φ140 χλστ.
- (4) Ο χειρολισθήρας (ο οποίος αποτελεί λειτουργικό τμήμα του στηθαίου και συνεισφέρει στη συγκράτηση των οχημάτων από αυτό) θα είναι κατασκευασμένος από χαλυβδοσωλήνα που θα διαμορφωθεί εν θερμώ με ραφή με ηλεκτροσυγκόλληση.

Ο σωλήνας θα έχει τα ακόλουθα χαρακτηριστικά:

- Τύπος χάλυβας	=	E240Μρα
		R=420Μρα
- Εξωτερική διάμετρος	=	139,7 χλστ
- Πάχος τοιχώματος	=	4 χλστ
- Ροπή αντίστασης I/V	=	56,24 εκ3
- Βάρος	=	13,50 χλγ/μ

- (5) Οι χαλύβδινοι ορθοστάτες θα κατασκευάζονται από χάλυβα Fe E-24.1 σύμφωνα με τον Γαλλικό Κανονισμό NF A 35-501 (ή σύμφωνα με ανάλογους κανονισμούς της ΕΟΚ ή των ΗΠΑ). Το βάρος των ορθοστατών, όπως είναι σχεδιασμένοι, προκύπτει ίσο προς 18 χγρ περίπου ανά τεμάχιο. Οι αποστάσεις μεταξύ των ορθοστατών στήριξης του χειρολισθήρα θα είναι ίσες για κάθε τεχνικό έργο και (για την περίπτωση που τυχόν εφαρμοστεί χειρολισθήρας διαφορετικού τύπου, αν αυτή η αλλαγή έχει προβλεφθεί στους όρους δημοπράτησης) δεν θα μπορούν να υπερβούν την απόσταση που προκύπτει από τον τύπο:

$$L = \frac{0,16}{3} \times \frac{RX}{V} \times \frac{1}{100P}$$

όπου:

L = Η μέγιστη απόσταση μεταξύ των ορθοστατών σε μέτρα

R = Η αντοχή σε θράυση του χάλυβα που χρησιμοποιείται για τον χειρολισθήρα σε ΜΡα

I/V= Η ροπή αντίστασης του χειρολισθήρα σε εκ3

P = Φορτίο κρούσης σε KN (θα λαμβάνεται P=10KN)

Για την περίπτωση του σωλήνα χειρολισθήρα που έχει τα χαρακτηριστικά της παραπάνω παραγράφου 2.5.3.3.9.1 (4) προκύπτει μέγιστη ισαπόσταση μεταξύ των ορθοστατών ίση προς 1,25μ

2.5.3.3.9.2 Αρχή της λειτουργίας - Σύνδεση με το φορέα της γέφυρας

- (1) Το στηθαίο ασφαλείας ΣΤΕ-9 λειτουργεί με γραμμική πάκτωση στο φορέα της γέφυρας.

Η σύνδεση του στηθαίου με το φορέα της γέφυρας είναι τύπου οπλισμένου σκυροδέματος με προεπιλεγμένη επιφάνεια θραύσης.

- (2) Για τα φορτία πρόσκρουσης οχήματος, τη διαμόρφωση της πάκτωσης και τα σχετικά με τον υπολογισμό του χειρολισθήρα ισχύουν τα αναφερόμενα στον ΚΜΕ.

2.5.3.3.9.3 Ποιότητα σκυροδέματος

Το σκυροδέμα θα είναι κατηγορίας B 45. Το τσιμέντο που θα χρησιμοποιηθεί για την κατασκευή του στηθαίου θα είναι της ίδιας ποιότητας με αυτό του φορέα, εκτός αν αναφέρεται διαφορετικά στους όρους δημοπράτησης.

2.5.3.3.9.4 Ποιότητα χάλυβα.

- (1) Οι σιδηροπλισμοί του οπλισμένου σκυροδέματος θα είναι σύμφωνοι με τις προδιαγραφές του Κεφαλαίου I, του τεύχους 4 του Γαλλικού CPC (Code de Ponts et Chaussées) ή ανάλογες προδιαγραφές χωρών της Κοινής Αγοράς ή ΗΠΑ.

- (2) Για το χάλυβα των ορθοστατών ισχύουν όσα αναφέρθηκαν στην παραπάνω παράγραφο 2.5.3.3.9.1(5). Ο χάλυβας αυτός θα πρέπει να έχει τη δυνατότητα ηλεκτροσυγκόλλησης. Οι ηλεκτροσυγκολλήσεις θα πρέπει να ικανοποιούν τις προδιαγραφές του τεύχους 66, Κεφάλαιο II του CPC (ή ανάλογες προδιαγραφές χωρών της Κοινής Αγοράς ή ΗΠΑ).

- (3) Για το χαλύβδινο χειρολισθήρα ισχύουν όσα αναφέρθηκαν στην παραπάνω παράγραφο 2.5.3.3.9.1(4).

Ο χάλυβας του χειρολισθήρα και των ορθοστατών θα είναι κατηγορίας I, σύμφωνα με τις προδιαγραφές του άρθρου 3.1.1 του Κεφαλαίου III, τεύχους 4 του CPC (ή ανάλογες προδιαγραφές χωρών της Κοινής Αγοράς ή ΗΠΑ).

2.5.3.3.9.5 Κοχλιώσεις

Οι κοχλιώσεις θα είναι σύμφωνες με τους αντίστοιχους Γαλλικούς Κανονισμούς NF E 27-411 (ή ανάλογες προδιαγραφές χωρών της Κοινής Αγοράς ή ΗΠΑ).

2.5.3.3.9.6 Προστασία από διάβρωση.

Όλα τα χαλύβδινα τμήματα του στηθαίου, περιλαμβανομένων των κοχλιών αγκύρωσης θα προστατεύονται έναντι διάβρωσης με γαλβάνισμα εν θερμώ που θα γίνεται σε εργαστήριο της έγκρισης της Υπηρεσίας.

Θα απαιτηθεί μία προστασία κατ' ελάχιστον 500 γραμμ/μ² απλής όψης (δηλαδή 70 μm) πλέον ή έλλοτον 50 γραμμ/μ² σύμφωνα με τους Κανονισμούς NF A 91-121, 91-122 και NF E 27-016 (ή ανάλογες προδιαγραφές χωρών της Κοινής Αγοράς ή ΗΠΑ).

Στα τεύχη δημοπράτησης είναι δυνατόν να καθορίζεται σε ειδικές περιπτώσεις ισχυρότερη προστασία από τη διάβρωση.

Πρέπει να επισημανθεί η δυσκολία γαλβανίσματος χαλύβων με περιεκτικότητα σε πυρίτιο μεγαλύτερη από 0,04%.

Για να αποφευχθεί η παραμόρφωση των διαφόρων χαλύβδινων τμημάτων, θα πρέπει να προβλέπονται ειδικές διατάξεις στο εργοστάσιο γαλβανισμού.

2.5.3.3.9.7 Τρόπος εκτέλεσης των εργασιών.

2.5.3.3.9.7.1 Υπολογισμοί και κατασκευαστικά σχέδια.

- (1) Στην περίπτωση που δεν περιλαμβάνεται στην τεχνική μελέτη που χορηγείται στον ανάδοχο από την Υπηρεσία, ο ανάδοχος οφείλει να υποβάλλει, για θεώρηση και έγκριση, στην Υπηρεσία το σχέδιο εφαρμογής του στηθαίου μαζί με τους υπολογισμούς που αιτιολογούν την απόσταση μεταξύ των ορθοστατών, μέσα σε προθεσμία εξήντα (60) εργάσιμων ημερών πριν από την προβλεπόμενη ημερομηνία έναρξης της κατασκευής του.
- (2) Τα παραπάνω σχέδια θα περιλαμβάνουν λεπτομέρειες πάκτωσης των ορθοστατών καθώς και λεπτομέρειες των αρμών, ενώ θα αναγράφεται και το είδος των χρησιμοποιουμένων υλικών.
- (3) Σημειώνεται ότι τα παραπάνω σχέδια του αναδόχου (των δύο προηγούμενων παραγράφων) θα πρέπει να είναι σύμφωνα με την παρούσα προδιαγραφή και τα σχετικά τυπικά σχέδια που δείχνονται στα ΠΚΕ
- (4) Η Υπηρεσία θα επιστρέψει τα σχέδια στον ανάδοχο, συνοδευόμενα με τις παρατηρήσεις της, αν υπάρχουν, μέσα σε μία προθεσμία δέκα πέντε (15) εργάσιμων ημερών.
- (5) Οι διορθώσεις που ζητούνται από τον ανάδοχο θα γίνουν μέσα στην προθεσμία που θα του ορίξει η Υπηρεσία.

2.5.3.3.9.7.2 Ξυλότυποι

Τα τοιχώματα του στηθαίου θα πρέπει να διαμορφωθούν, με χρήση ξυλοτύπων, με πρόβλεψη επιφανειακού τελειώματος τύπου Ε, στην ορατή του όψη προς το οδόστρωμα και τύπου Γ στην υπόλοιπα ορατή όψη, σύμφωνα με τα άρθρα Γ-3, Γ-5 και Γ-8 της ΤΣΥ. Η άνω επιφάνεια του στηθαίου, που δεν έρχεται σε επαφή με ξυλότυπο θα πρέπει να διαμορφωθεί με επιφανειακό τελείωμα, σύμφωνα με το άρθρο Γ-3 της ΤΣΥ.

2.5.3.3.9.7.3 Ανοχές

Οι ανοχές για τη μη τήρηση της χάραξης του στηθαίου (σε οριζοντιογραφία ή μηκοτομή) ή/και του ορθοστάτες είναι 1εκ σε σχέση με τη θεωρητική χάραξη του έργου.

2.5.3.3.9.7.4 Σκυροδέτηση

Το σκυρόδεμα θα κατασκευασθεί, μεταφερθεί επί τόπου του έργου και εγχυθεί με τις ίδιες απαιτήσεις και προδιαγραφές που ισχύουν για το σκυρόδεμα του φορέα.

2.5.3.3.9.7.5 Τοποθέτηση των ορθοστατών και του χειρολισθήρα

Η τοποθέτηση των κοχλιών στερέωσης των ορθοστατών θα γίνει με τη βοήθεια κάποιου περιτυπώματος τοποθέτησης.

Τα στοιχεία θα τοποθετούνται, θα συναρμολογούνται και θα στερεώνονται οριζοντιογραφικά και υψομετρικά μέσω μίας στρώσης τσιμεντοκονίας, με τη βοήθεια υποστηριγμάτων (χαλύβδινων ή ξύλινων)

Το σφίξιμο των περικοχλιών θα γίνεται, έπειτα από τον έλεγχο της Υπηρεσίας σχετικά με την τήρηση της χάραξης του χειρολισθήρα. Στη θέση κάθε αρμού (περιλαμβανομένων των τυχόν αρμών στις θέσεις των αρμών των φορέων της γέφυρας) ο χειρολισθήρας θα περιλαμβάνει μανσόν για την ελεύθερη διαστολή των στοιχείων. Το άνοιγμα των αρμών που θα δημιουργείται, θα υπολογίζεται, λαμβανομένης υπόψη της θερμοκρασίας περιβάλλοντος και του(των) διαστελλομένου(ων) μήκους(ων) του φορέα του έργου.

Η ανοχή στη χάραξη του χειρολισθήρα (σε οριζοντιογραφία και μηκοτομή) είναι 1 εκ, αναφορικά με την θεωρητική γραμμή κατά μήκος του υπόψη έργου, οποιοσδήποτε και αν είναι οι ανωμαλίες του από σκυρόδεμα υποκειμένου τμήματος του στηθαίου.

2.5.3.3.9.7.6 Τελική επεξεργασία προστατευμένων χαλύβδινων επιφανειών

Οι επιφάνειες που πρέπει να τύχουν τελικής επεξεργασίας λόγω πληγών, χτυπημάτων ή λόγω συγκολλήσεων που έγιναν στο εργοτάξιο θα καθοριστούν καλά από λίπη, από σκουριές κλπ και στη συνέχεια θα βαφούν, σε ξηρό περιβάλλον, με βαφή πλούσια σε ψευδάργυρο.

Το πάχος της παραπάνω βαφής θα είναι μεγαλύτερο ή ίσο με το πάχος βαφής της συνεχόμενης επιφανείας.

Όταν η επιφάνεια των βλαβών που πρέπει να τύχουν επεξεργασίας ξεπερνά το 20% της ολικής επιφανείας του στηθαίου, η βαφή της τελικής επεξεργασίας θα γενικευθεί για να δώσει μία ομοιογένεια απόχρωσης.

2.5.3.3.9.7.7 Σφίξιμο των κοχλιών αγκύρωσης

Οι κοχλίες αγκύρωσης θα σφιχθούν σε μία ροπή 150 Nm. Ο Ανάδοχος είναι υποχρεωμένος να εκτελέσει την εργασία με κατάλληλο δυναμομετρικό εργαλείο σφίξιματος.

2.6 ΕΡΓΑΣΙΕΣ ΤΟΥ ΤΙΜΟΛΟΓΙΟΥ ΠΟΥ ΠΡΟΔΙΑΓΡΑΦΟΝΤΑΙ ΣΕ ΑΥΤΟ ΤΟ ΑΡΘΡΟ

2.6.1 Οι, εν γένει, προδιαγραφόμενες στο Τιμολόγιο εργασίες, προκειμένου περί μεταλλικών στηθαίων ασφαλείας είναι:

- α.** Η προμήθεια όλων των απαιτούμενων, ανάλογα με τον τύπο του στηθαίου, υλικών του κυρίως στηθαίου
- β.** Η προμήθεια των σιδηρών πλακών πάκτωσης, των χαλύβδινων σωλήνων ή των πλαστικών σωλήνων αναμονής ή τοποθέτησης ορθοστατών, της άμμου εγκιβωτισμού, τηςτσιμεντοκονίας για το πώμα, των φυτικών γαιών επανεπίχωσης του άνω τμήματος της οπής τοποθέτησης των ορθοστατών, τα αντανακλαστικά στοιχεία υψηλής αντανακλαστικότητας (με υάλινα φακίδια ή μεμβράνες υπερυψηλής αντανακλαστικότητας, αναλόγως των οδηγιών της Υπηρεσίας)
- γ.** Η μεταφορά των ως άνω (α) και (β) στοιχείων επί τόπου του έργου
- δ.** Η κατεργασία τους (διάνοιξη οπών, κοπή, ηλεκτροσυγκόλληση, κάμψη λόγω οριζοντιογραφικής απαίτησης)
- ε.** Η διάνοιξη οπών και λάκκων θεμελίωσης των ορθοστατών
- στ.** Η τοποθέτηση - ρύθμιση - πάκτωση των ορθοστατών και στερέωσης των στηθαίων σε αυτούς.
- ζ.** Η επαναπλήρωση του εναπομένοντος σκάμματος και η συμπίκνωση του υλικού επαναπλήρωσης
- η.** Η τοποθέτηση των ανακλαστήρων σε αποστάσεις ανά 12,00 μέτρων μεταξύ τους.
- θ.** Η προστασία (μετά την κατεργασία, κοπή συγκόλληση, κλπ) όλων των σιδηρών υλικών από την σκωρίαση με θερμό βαθύ γαλβάνισμα, σύμφωνα με το άρθρο Γ-17 της παρούσας ΤΣΥ και σύμφωνα με τις ειδικότερες απαιτήσεις των λοιπών όρων δημοπράτησης για το είδος προστασίας.

- ι. Η αποκομιδή όλων των προϊόντων ορυγμάτων (από την διάνοιξη των οπών ορθοστατών των μεταλλικών στηθαίων) σε θέσεις επιτρεπόμενες από την Υπηρεσία.
- ια. Οι δαπάνες διαμόρφωσης των άκρων των στηθαίων και στις περιοχές αρμών.
- ιβ. Οι δαπάνες της πρόσθετης ειδικής διάτρησης των χαλυβδοσανίδων όταν προβλέπεται πύκνωση των ορθοστατών.
- ιγ. Όλες οι λοιπές εργασίες και δαπάνες, έστω και αν δεν αναφέρονται ρητά, που είναι αναγκαίες για την πλήρως ολοκληρωμένη εργασία, σύμφωνα με τους όρους δημοπράτησης

2.6.2 Οι προδιαγραφόμενες στο Τιμολόγιο εργασίες προκειμένου περί στηθαίων ασφαλείας από σκυρόδεμα είναι:

- α. Η προμήθεια όλων των απαιτούμενων υλικών
- β. Η μεταφορά αυτών επί τόπου του έργου
- γ. Η διάνοιξη των αυλάκων θεμελίωσης
- δ. Η τοποθέτηση του σιδηροπλισμού
- ε. Η διάστρωση του σκυροδέματος και η τελική διαμόρφωση αυτού με χρήση ειδικού μηχανήματος (ολισθαίνοντος σιδηρότυπου) ή με χρήση ξυλότυπων και η προστασία αυτού μετά την σκυροδέτηση
- στ. Η τοποθέτηση των ανακλαστήρων σε αποστάσεις ανά 12,00 μέτρα μεταξύ τους
- ζ. Η εργασία και τα πιθανώς απαιτούμενα υλικά για την κατασκευή ανοιγμάτων για την απορροή των ομβρίων για το μέρος που περιλαμβάνεται στην τυπική διατομή του στηθαίου.
- η. Όλες οι λοιπές εργασίες και δαπάνες, έστω και αν δεν αναφέρονται ρητά, που είναι αναγκαίες για την πλήρως ολοκληρωμένη εργασία, σύμφωνα με τους όρους δημοπράτησης.

2.6.3 Οι προδιαγραφόμενες στο Τιμολόγιο εργασίες προκειμένου περί στηθαίων ασφαλείας τεχνικών έργων είναι:

- α. Η προμήθεια όλων των απαιτούμενων, ανά τύπο στηθαίου υλικών
- β. Η επί τόπου του έργου μεταφορά τους
- γ. Η κατεργασία τους (διάνοιξη οπών, κοπή, ηλεκτροσυγκόλληση)
- δ. Η τοποθέτηση - ρύθμισης - πάκτωση των ορθοστατών και στερέωσης των στηθαίων στους ορθοστάτες
- ε. Η τοποθέτηση ανακλαστήρων σε αποστάσεις 12,00 μέτρων μεταξύ τους.
- στ. Η προστασία (μετά την κατεργασία, κοπή, συγκόλληση κλπ) όλων των σιδηρών υλικών από την σκωρίαση με θερμό βαθύ γαλβάνισμα.
- ζ. Προκειμένου περί στηθαίων από σκυρόδεμα, η τοποθέτηση του σιδηροπλισμού και η επί τόπου διάστρωση του σκυροδέματος με χρήση ξυλότυπων και η προστασία αυτού μετά την σκυροδέτηση.
- η. Οποιαδήποτε άλλη εργασία ή δαπάνη, έστω και αν δεν περιγράφεται ρητά, εφόσον

απαιτείται μία πλήρως ολοκληρωμένη εργασία

2.7 ΕΠΙΜΕΤΡΗΣΗ ΚΑΙ ΠΛΗΡΩΜΗ

2.7.1 Μεταλλικά στηθαία

Η επιμέτρηση και πληρωμή αυτών γίνεται αναλόγως του συγκεκριμένου τύπου αυτών, με βάση την ανά τύπο τιμή ανά μέτρο μήκους εγκατεστημένου στηθαίου

2.7.2 Στηθαία ασφαλείας από σκυρόδεμα

Η επιμέτρηση και η πληρωμή αυτών γίνεται επίσης ανά μέτρο μήκους, με βάση την ανά τύπο τιμή του κάθε στηθαίου

2.7.3 Στηθαία ασφαλείας τεχνικών έργων

2.7.3.1 Άκαμπτα μεταλλικά στηθαία τεχνικών έργων τύπου ΣΤΕ-1

Σε αυτά η επιμέτρηση και πληρωμή γίνεται με βάση την ανά χιλιόγραμμο βάρους πλήρως εγκατεστημένου (εργασία, υλικά, κλπ) στηθαίου

2.7.3.2 Λοιπά στηθαία ασφαλείας τεχνικών έργων

Στα λοιπά στηθαία ασφαλείας των τεχνικών έργων η επιμέτρηση και πληρωμή αυτών γίνεται ανά μέτρο μήκους, με βάση την ανά τύπο τιμή κάθε στηθαίου.

3.1 ΓΕΝΙΚΑ

3.1.1 Οι εργασίες που περιγράφονται σ' αυτήν την προδιαγραφή περιλαμβάνουν την κατασκευή μεταλλικών στηθαίων τεχνικών έργων (γεφυρών και συνεχόμενων τοίχων αντιστήριξης), όπως επίσης και των τμημάτων συναρμογής των άκαμπτων στηθαίων προς τα εύκαμπτα.

3.1.2 Η προδιαγραφή είναι στηριγμένη στο στηθαίο τεχνικών έργων τύπου BN4 των γαλλικών προδιαγραφών (G.C.) ως ακολούθως:

1. Στηθαίο τύπου BN4 - Έκδοση Οκτωβρίου 1977
2. Συναρμογή στηθαίου BN4 με εύκαμπτο στηθαίο - Έκδοση Ιουνίου 1980

3.1.3 Τα καλυπτόμενα από την παρούσα προδιαγραφή άκαμπτα στηθαία ασφάλειας τεχνικών έργων χαρακτηρίζονται παρακάτω ως τύπος «Σ.Τ.Ε.-1»

3.1.4 Το πεδίο εφαρμογής τους καθορίζεται σύμφωνα με την τεχνική μελέτη των αντίστοιχων τεχνικών έργων (αρχή και τέλος στηθαίου, τμήματα συναρμογής κλπ.). Σημειώνεται ότι ο τύπος «Σ.Τ.Ε.-1» (χωρίς να περιληφθούν τα μήκη συναρμογής προς τα εύκαμπτα στηθαία) θα πρέπει να εφαρμόζεται σε μήκος κατ' ελάχιστον ίσο προς 25 μ. ακόμη και στην περίπτωση γεφυρών μικρού μήκους. Σχετικά βλέπε σχέδιο Π.Τ.-Σ8 των Π.Κ.Ε. (Ισχύουσα έκδοση – αναθεώρηση).

3.1.5 Εκτός από τα άκαμπτα στηθαία τύπου «Σ.Τ.Ε.-1 που καλύπτονται από αυτήν την προδιαγραφή είναι δυνατό να προβλέπεται η κατασκευή και άλλων στηθαίων ασφάλειας επί τεχνικών έργων, όπως π.χ.:

1. Μεταλλικά στηθαία ασφάλειας σε οχετούς στέψης (Διαφορετικού τύπου από τα «Σ.Τ.Ε.-1»).
2. Μεταλλικά στηθαία ασφάλειας κεντρικής νησίδας αυτοκινητόδρομου σε γέφυρα με κλάδους ενωμένους (χωρίς τη δημιουργία ανοίγματος «φαναριού») και ομοεπίπεδους.
3. Μεταλλικά στηθαία ασφάλειας άλλου τύπου σε τοίχους στέψης, σε τμήματα έξω από αυτά που συνεχονται άμεσα με γέφυρες (και στα οποία μπορεί να προβλέπεται από την τεχνική μελέτη η εφαρμογή στηθαίων τύπου «Σ.Τ.Ε.-1»).
4. Μεταλλικά στηθαία ασφάλειας σε γέφυρες και συνεχόμενους τοίχους για οδούς μικρής κυκλοφορίας και χαμηλού σχετικού «δείκτη κινδύνου» (εφαρμόζονται τύποι στηθαίων διαφορετικοί από τα Σ.Τ.Ε.-1).
5. Στηθαία ασφάλειας από σκυρόδεμα σε τεχνικά έργα (τύπου NEW JERSEY, ή ανάλογου).

Για τα στηθαία αυτής της παραγράφου (ή και άλλα ανάλογα) θα ισχύουν οι σχετικές με αυτά προδιαγραφές κατασκευής.

Τα γενικά σχέδια του τυπικού στηθαίου «Σ.Τ.Ε.-1» και της συναρμογής του προς τα συνεχόμενα εύκαμπτα στηθαία ασφάλειας είναι συνημμένα στο τέλος της παρούσας προδιαγραφής, σ' αυτό το τεύχος. Σημειώνεται ότι το σχέδιο συναρμογής αναφέρεται σε χρησιμοποίηση οριζόντιων ράβδων ανοικτής διατομής για τις οποίες ο τρόπος στήριξης τους καλύπτεται στην Γαλλία από δίπλωμα ευρεσιτεχνίας.

Ο ανάδοχος όμως είναι δυνατόν να διαμορφώσει τμήμα συναρμογής (ανάλογα προς το παραπάνω) για την περίπτωση χρησιμοποίησης οριζόντιων ράβδων κλειστής διατομής.

3.2 ΤΥΠΙΚΟ ΑΚΑΜΠΤΟ ΜΕΤΑΛΛΙΚΟ ΣΤΗΘΑΙΟ ΤΕΧΝΙΚΩΝ ΕΡΓΩΝ ΤΥΠΟΥ «Σ.Τ.Ε.-1»

3.2.1 Γενικές οδηγίες – περιγραφή

3.2.1.1 Το τυπικό στηθαίο ασφάλειας «Σ.Τ.Ε.-1» θα κατασκευασθεί σύμφωνα με το αντίστοιχο σχέδιο που συνοδεύει αυτήν την προδιαγραφή και με λεπτομέρειες εφαρμογής σύμφωνα με τα σχέδια της μελέτης του τεχνικού έργου που θα περιλαμβάνεται στην τεχνική μελέτη, ή, σε απουσία τους, σύμφωνα με σχέδια εφαρμογής που θα συντάξει ο ανάδοχος κατασκευής. Στην κατασκευή του στηθαίου περιλαμβάνονται:

- α.** η προμήθεια και τοποθέτηση των κλωβών ακύρωσης στο τεχνικό έργο. (Οι λεπτομέρειες της ακύρωσης θα κατασκευασθούν σύμφωνα με το αντίστοιχο σχέδιο που συνοδεύει αυτή την προδιαγραφή).
- β.** η προμήθεια, η τοποθέτηση και η ρύθμιση των στοιχείων του στηθαίου,
- γ.** η προμήθεια και διάστρωση του σκυροδέματος στήριξης των αγκυρώσεων. Οι ορθοστάτες θα είναι κατακόρυφοι, η απόστασή τους θα είναι ομοιόμορφη για κάθε έργο και θα κυμαίνεται μεταξύ 2,30 μ. και 2,60 μ.

3.2.1.2 Το στηθαίο «Σ.Τ.Ε.-1» λειτουργεί με σημειακή πάκτωση των ορθοστατών πάνω στο τεχνικό έργο.

Για τα φορτία πρόσκρουσης οχήματος και τη διαμόρφωση της ακύρωσης ισχύουν τα αναφερόμενα στον Κ.Μ.Ε.

3.2.2 Ποιότητα υλικών

3.2.2.1 Ποιότητα χάλυβα

Οι ορθοστάτες και οι οριζόντιες ράβδοι, είτε κλειστής, είτε ανοιχτής διατομής, θα είναι από χάλυβα τύπου E24-2 σύμφωνα με τον γαλλικό Κανονισμό NF A 35-501 (ή ανάλογο τύπου τεχνικών χαρακτηριστικών για την περίπτωση υλικών που είναι σύμφωνα με Κανονισμούς χωρών της Ευρωπαϊκής Κοινής Αγοράς, ή Η.Π.Α.).

Ο χάλυβας θα είναι κατηγορίας I σύμφωνα με τις προδιαγραφές του άρθρου 3.1.1 του κεφαλαίου III του Τεύχους 4 του C.P.C. (ή ανάλογες προδιαγραφές χωρών Κοινής Αγοράς ή Η.Π.Α.).

3.2.2.2 Κοχλιώσεις

3.2.2.2.1 Κοχλίες σύνδεσης με το τεχνικό έργο

Θα περιλαμβάνουν τέσσερις (4) κοχλίες H, M22-80 στην πρόσθια όψη του στηθαίου, και δύο (2) κοχλίες H, M16-60 στην πίσω όψη του στηθαίου, από μαλακό χάλυβα κατηγορίας A40, σύμφωνα με το γαλλικό κανονισμό NF E 27-311, κλάση 4-6, ή ανάλογες προδιαγραφές Κοινής Αγοράς ή Η.Π.Α.

Η αντίστασή τους σε θραύση θα είναι 450 – 50 N/χλστ². Θα προβλέπεται μια εγκοπτή θραύσης διαμέτρου Φ18 και Φ12,5 αντίστοιχα, σύμφωνα με τα σχέδια του στηθαίου.

3.2.2.2.2 Κοχλίες σύνδεσης των τεμαχίων του στηθαίου

Θα είναι σύμφωνα με τους αντίστοιχους γαλλικούς κανονισμούς NF E 27-113, 27-311 και 27-350 (ή ανάλογες προδιαγραφές Κοινής Αγοράς ή Η.Π.Α.).

3.2.2.3 Συγκολλήσεις

Οι συγκολλήσεις θα γίνουν σύμφωνα με τις προδιαγραφές του τεύχους 66 του C.P.C., Κεφάλαιο II (ή ανάλογες προδιαγραφές Κοινής Αγοράς ή Η.Π.Α.).

3.2.2.4 Ποιότητα σκυροδέματος

Το σκυροδέμα στήριξης του στηθαίου θα είναι κατηγορίας B25 ή ανώτερης (στην περίπτωση που η κατηγορία του σκυροδέματος του τεχνικού έργου είναι ανώτερη από B25) και θα διαστρωθεί με τις ίδιες συνθήκες του σκυροδέματος του τεχνικού έργου.

Ο όγκος του σκυροδέματος στήριξης που περιλαμβάνεται στο στηθαίο θα είναι τουλάχιστον 0,050 μ³ ανά ορθοστάτη. (βλέπε και παράγραφο Z-3.4.3.).

3.2.2.5 Προστασία από διάβρωση

Η προστασία του στηθαίου από τη διάβρωση, περιλαμβανομένων και των κοχλιώσεων, θα εξασφαλίζεται με γαλβάνισμα εν θερμώ που θα γίνεται σε εργαστήριο της έγκρισης της Υπηρεσίας.

Θα απαιτηθεί μια προστασία κατ' ελάχιστον 500 γραμ/μ² απλής όψης (δηλαδή 70 μικρομέτρων) πλέον ή έλαττον 50 γραμ/μ², σύμφωνα με τους κανονισμούς NF A 91-121, 91-122 και NF E 27-016 (ή ανάλογες προδιαγραφές Κοινής Αγοράς ή Η.Π.Α.). Στα τεύχη δημοπράτησης είναι δυνατόν να καθορίζεται σε ειδικές περιπτώσεις ισχυρότερη προστασία από τη διάβρωση.

Θα πρέπει να λαμβάνεται ειδική μέριμνα, ανάλογα με το εργοστάσιο γαλβανίσματος, για να εξασφαλίζεται μεταξύ των τεμαχίων η ελεύθερη κυκλοφορία των υγρών του λουτρού καθαρίσματος και στη συνέχεια του λουτρού γαλβανίσματος και για να αποφεύγονται οι παραμορφώσεις. Πριν από την ανάθεση της παραγγελίας του γαλβανίσματος σε εργοστάσιο, ή πριν από την εκτέλεση του γαλβανίσματος σε δική του βιομηχανική εγκατάσταση, ο ανάδοχος είναι υποχρεωμένος να ζητήσει την έγγραφη έγκριση της Υπηρεσίας, η οποία θα πρέπει να επισκεφθεί τις εγκαταστάσεις γαλβανίσματος προκειμένου να μορφώσει γνώμη αν τηρούνται τα επιτάγματα αυτής της προδιαγραφής. Στην περίπτωση προμήθειας έτοιμων υλικών από την εγχώρια αγορά ή/και το εξωτερικό, ο ανάδοχος είναι υποχρεωμένος να υποβάλει στην Υπηρεσία στοιχεία που να αποδεικνύουν την οργάνωση του κατασκευαστή και στη συνέχεια μετά την έγκριση της Υπηρεσίας θα πρέπει να υποβληθούν από τον ανάδοχο τα τιμολόγια προμήθειας των υλικών, κατάλληλα θεωρημένα, από τα οποία να αποδεικνύεται ότι η πιστοποιούμενη ποσότητα αγοράσθηκε από τον κατασκευαστή για τον οποίο χορηγήθηκε έγκριση. Τα παραστατικά αυτά στοιχεία των τιμολογίων θα αποτελούν δικαιολογητικό που θα συνοδεύει την πιστοποίηση αυτής της εργασίας.

Εφιστάται η προσοχή για τη δυσκολία γαλβανίσματος χαλύβων με περιεκτικότητα σε πυρίτιο μεγαλύτερη από 0,04%

3.2.3 Τρόπος εκτέλεσης των εργασιών

3.2.3.1 Σχέδια εφαρμογής

3.2.3.1.1 Στην περίπτωση που δεν περιλαμβάνονται στην τεχνική μελέτη που χορηγείται στον εργολάβο από την Υπηρεσία, ο εργολάβος οφείλει να υποβάλει για θεώρηση και έγκριση στην Υπηρεσία τα σχέδια εφαρμογής του στηθαίου, των περάτων και των τυχόν συνδέσεων με τις διατάξεις αντιστήριξης των προσβάσεων, μέσα σε προθεσμία εξήντα (60) εργάσιμων ημερών πριν από την προβλεπόμενη ημερομηνία έναρξης της κατασκευής του.

3.2.3.1.2 Όμοια, στην περίπτωση που δεν περιλαμβάνεται στην τεχνική μελέτη που χορηγείται στον εργολάβο από την Υπηρεσία, ο εργολάβος οφείλει να υποβάλει για θεώρηση και έγκριση στην Υπηρεσία σχέδιο που να καθορίζει με ακρίβεια τις θέσεις που προβλέπονται για τις στηρίξεις των ορθοστατών σε προθεσμία τριάντα (30) εργάσιμων ημερών πριν από την έναρξη της κατασκευής της πλάκας του φορέα.

3.2.3.1.3 Σημειώνεται ότι τα παραπάνω σχέδια του εργολάβου (των δύο προηγούμενων παραγράφων) θα πρέπει να είναι σύμφωνα με την παρούσα προδιαγραφή και τα σχετικά

τυπικά της σχέδια που δείχνονται στα Π.Κ.Ε.

3.2.3.1.4 Η Υπηρεσία θα επιστρέψει τα σχέδια στον εργολάβο, συνοδευόμενα με τις παρατηρήσεις της, αν υπάρχουν, μέσα σε μια προθεσμία δέκα πέντε (15) εργάσιμων ημερών.

3.2.3.1.5 Οι διορθώσεις που ζητούνται από τον εργολάβο θα γίνουν μέσα σε προθεσμία που θα του ορίζει η Υπηρεσία.

3.2.3.2 Κατασκευή και συναρμολόγηση

Ο εργολάβος θα προβεί στην κοπή και συναρμολόγηση όλων των στοιχείων. Σε περίπτωση καμπύλης (σε οριζοντιογραφία) με ακτίνα μικρότερη από 100 μ., οι οριζόντιες ράβδοι θα καμφθούν με τρόπο που να τηρούνται οι ανοχές τοποθέτησης που προβλέπονται αρακάτω.

Οι ράβδοι θα συναρμολογηθούν με «μανσόν» σύνδεσης. Θα ληφθεί μέριμνα να προβλέπεται μια μόνο σύνδεση μεταξύ δύο συνεχόμενων ορθοστατών. Όπως κατ' εξαίρεση είναι δυνατόν, αν αντιμετωπίζονται προβλήματα στην προμήθεια ράβδων κατάλληλου μήκους, να επιτραπούν και δύο συνδέσεις στο ίδιο φάτνωμα, από τις οποίες η μία στη ράβδο μικρής διατομής. Αυτή η παρεχόμενη δυνατότητα θα πρέπει να έχει καθορισθεί στα τεύχη δημοπράτηση κατά τη δημοπρασία του έργου.

Τα στοιχεία του στηθαίου θα συναρμολογηθούν και μετά θα τοποθετηθούν και θα ρυθμισθούν οριζοντιογραφικά και υψομετρικά. Θα γίνει έλεγχος κατακορυφότητας των ορθοστατών, με ανοχή 0,5 εκατοστόμετρα στο σύνολο του ύψους τους.

Η στήριξη των ορθοστατών δεν θα οριστικοποιηθεί παρά ύστερα από έλεγχο από την Υπηρεσία της τήρησης των απαιτήσεων αυτής της προδιαγραφής.

Στις θέσεις των αρμών διαστολής και στα πέρατα των τεχνικών έργων που φέρουν το στηθαίο αυτό, στις οριζόντιες ράβδους θα προβλέπεται ένα «μανσόν» για κάθε ράβδο, που θα επιτρέπει την ελεύθερη διαστολή και συστολή των στοιχείων. Το άνοιγμα του αρμού που μορφώνεται έτσι θα υπολογίζεται σύμφωνα με τη θερμοκρασία του χρόνου τοποθέτησης και το διαστελλόμενο μήκος του έργου. Ο αρμός αυτός πρέπει να μπορεί να αναλάβει τις δυνάμεις σε περίπτωση κρούσης.

Η ανοχή της χάραξης του στηθαίου οριζοντιογραφικά και υψομετρικά είναι το πολύ ένα (1) εκατοστόμετρο από τις θεωρητικές γραμμές χάραξης σ' όλο το μήκος κάθε ενιαίου τμήματος, άσχετα με τυχόν ανωμαλίες της επιφάνειας έδρασης.

Το σκυρόδεμα στήριξης των ορθοστατών θα παραχθεί, θα μεταφερθεί και θα διαστρωθεί με τις ίδιες συνθήκες με το σκυρόδεμα του τεχνικού έργου.

Η επιφάνεια του σκυροδέματος στήριξης θα μορφωθεί με τρόπο που να μην επιτρέπεται στο νερό να παραμείνει στο σημείο των ορθοστατών.

3.2.3.3 Τελική επεξεργασία προστατευμένων επιφανειών

Οι επιφάνειες που πρέπει να τύχουν τελικής επεξεργασίας λόγω πληγών, χτυπημάτων, ή λόγω συγκολλήσεων που έγιναν στο εργοτάξιο θα καθαρισθούν καλά από λίπη, από σκουριές κλπ. και στη συνέχεια θα βαφούν, σε ξηρό περιβάλλον, με βαφή πλούσια σε ψευδάργυρο.

Το πάχος της παραπάνω βαφής θα είναι μεγαλύτερο ή ίσο με το πάχος της βαφής της συνεχόμενης επιφάνειας.

Όταν η επιφάνεια των βλαβών που πρέπει να τύχουν επεξεργασίας ξεπερνά το 20% της ολικής επιφάνειας του στηθαίου, η βαφή της τελικής επεξεργασίας θα γενικευθεί για να δώσει μια ομοιογένεια απόχρωσης.

3.2.3.4 Σφίξιμο των κοχλιών αγκύρωσης

Οι κοχλίες αγκύρωσης θα σφιχθούν με μια ροπή 150 Νμ για τους τέσσερις μπροστινούς κοχλίες και με μια ροπή 50 Νμ για τους δύο πίσω κοχλίες. Ο ανάδοχος είναι υποχρεωμένος να εκτελέσει την εργασία με κατάλληλο δυναμομετρικό εργαλείο σφιξίματος.

3.3 ΣΥΝΑΡΜΟΓΗ ΤΟΥ ΑΚΑΜΠΤΟΥ ΜΕΤΑΛΛΙΚΟΥ ΣΤΗΘΑΙΟΥ ΤΕΧΝΙΚΩΝ ΕΡΓΩΝ ΤΥΠΟΥ «Σ.Τ.Ε.-1» ΜΕ ΚΟΙΝΟ ΕΥΚΑΜΠΤΟ ΜΕΤΑΛΛΙΚΟ ΣΤΗΘΑΙΟ

3.3.1 Γενικές οδηγίες – Περιγραφή

Η συναρμογή του τυπικού άκαμπτου μεταλλικού στηθαίου ασφάλειας τύπου «Σ.Τ.Ε.-1» με το κοινό εύκαμπτο μεταλλικό στηθαίο θα γίνει απολύτως σύμφωνα με το αντίστοιχο σχέδιο που συνοδεύει αυτήν την προδιαγραφή και με λεπτομέρειες μελέτης εφαρμογής που θα συνοδεύουν την μελέτη του τεχνικού έργου, ή, σε περίπτωση έλλειψής τους, που θα συντάξει ο Ανάδοχος Κατασκευής.

Η προμήθεια και τοποθέτηση των επί μέρους τμημάτων της κατασκευής συναρμογής έχουν ως εξής:

- α. Μία ράβδος με ανοικτή διατομή 85X70X3, μήκους 4,50 μ. και μία ράβδος με ανοικτή διατομή 100X100X4, μήκους 6,50 μ.
- β. Δύο ενισχύσεις ράβδων μήκους 1,50 μ. (μία για τη ράβδο 100X100 και μία για τη ράβδο 85X70).
- γ. Μια ράβδος άκρου που περιλαμβάνει ράβδο ανοικτής διατομής 100X100X4 σε δύο τμήματα μήκους 2,75 μ. και 0,75 μ. που κόβονται και ηλεκτροσυγκολλούνται για να σχηματίσουν μία γωνία 15⁰ μια ενίσχυση εσωτερική και ένα τεμάχιο συναρμογής.
- δ. Οκτώ τυπικά στοιχεία ολίσθησης μήκους 4,315 μ. και ένα στοιχείο με μεταβλητό μήκος.
- ε. Είκοσι ένα μεταλλικά στοιχεία οριζοντιογραφικού διαχωρισμού των ράβδων (αποστάτες).
- στ. Ένας οδηγός τροχού που αποτελείται από ένα C125 μήκους 5,50 μ. με τα στηρίγματά του.
- ζ. Ένα τεμάχιο πέρατος ολισθαίνοντος στοιχείου εύκαμπτου στηθαίου.
- η. Ένας ή δύο ορθοστάτες C125 (ανάλογα με την περίπτωση) συγκολλημένα σε πλάκα έδρασης 250X200X14.
- θ. Δέκα, ή έντεκα, ή δώδεκα ορθοστάτες αποτελούμενοι από ένα C125 , ένα U100 ή C100, μήκους 2,00 μ.
 - πέντε ορθοστάτες από C125 μήκους 2,00 μ. (από τους οποίους ο ένας για τη σύνδεση του οδηγού τροχού)
 - τέσσερις ορθοστάτες C100 ή U100 μήκους 2,0 μ.
- ι. Για τα ολισθαίνοντα στοιχεία χρειάζονται μια ειδική σύνδεση στη θέση του ορθοστάτη α/α 6, δύο ειδικές συνδέσεις στη θέση των ορθοστατών α/α 4 και α/α 8 και μία ειδική σύνδεση στη θέση του τεμαχίου πέρατος του ολισθαίνοντος στοιχείου. [Οι ορθοστάτες του τμήματος συναρμογής αριθμούνται στα σχέδια με αύξοντα αριθμό σε σχέση με τον τελευταίο ορθοστάτη του στηθαίου «Σ.Τ.Ε.-1». Ο τελευταίος ορθοστάτης του Σ.Τ.Ε.-1 αριθμείται ως ορθοστάτης α/α 0, και στη συνέχεια οι ορθοστάτες του τμήματος συναρμογής αριθμούνται α/α 1,2,3 κλπ.).

- ια. Μία ρυθμιζόμενη σύνδεση των ράβδων στη θέση του στηρίγματος 0 του στηθαίου «Σ.Τ.Ε.1»
- ιβ. Επτά αναβολείς μήκους 200 χλστ και τρεις αναβολείς μήκους 330 χλστ, τυπικοί ή διαστολής σύμφωνα με τις οδηγίες της Υπηρεσίας (βλ. παρακάτω παράγραφο Z-3.3.3.1).
- ιγ. Το πλήρες σύστημα κοχλίων, που θα εξασφαλίζουν τη σύνδεση των παραπάνω τεμαχίων, που θα είναι όπως περιγράφεται στα σχέδια που περιλαμβάνονται στα Π.Κ.Ε. που συνοδεύουν αυτήν την προδιαγραφή.

3.3.2 Ποιότητα υλικών

3.3.2.1 Ποιότητα χάλυβα

Τα χαλύβδινα τεμάχια που αποτελούν το σύστημα συναρμογής, με εξαίρεση των στοιχείων ολίσθησης και στηρίξεων, θα είναι από χάλυβα τύπου E24-2 σύμφωνα με τον γαλλικό κανονισμό NF A 35-501 (ή ανάλογων τεχνικών χαρακτηριστικών για υλικά που κατασκευάζονται σύμφωνα με τους κανονισμούς χωρών Ευρωπαϊκής Κοινής Αγοράς ή Η.Π.Α.).

Οι χάλυβες θα είναι κατηγορίας I σύμφωνα με τις προδιαγραφές του άρθρου 3.1.1 του κεφαλαίου III του τεύχους 4 του C.P.C. (ή ανάλογες προδιαγραφές χωρών Κοινής Αγοράς ή Η.Π.Α.).

Τα στηρίγματα θα είναι, ανάλογα με την περίπτωση, σύμφωνα με τις ακόλουθες γαλλικές προδιαγραφές (ή ανάλογες προδιαγραφές χωρών Κοινής Αγοράς ή Η.Π.Α.).

Τύπος	Διατομή	Ποιότητα Χάλυβα	Χαρακτηριστικές διαστάσεις σύμφωνα με:
GS 2 ή GCU	UAP 100 ή UPN 100 ή C 100	Χάλυβας E24-1 όπως προσδιορίζεται στον κανονισμό NF 35-501	τον κανονισμό NF A 45-255 τον κανονισμό NF A 45-202 τη γενική προδιαγραφή διαστασιολόγησης της Επιτροπής Ευρωπαϊκών μελετών
GRC, GCU και στήριγμα σε πλάκα	C125X62,5X X25X5		το σχέδιο

3.3.2.2 Τα ολισθαίνοντα στοιχεία

Το σύστημα διαχωρισμού (αποστάσεις) τύπου A ή B, και κοχλιώσεις σύνδεσης των παραπάνω στοιχείων θα πρέπει να προέρχονται από κατασκευές που έχουν εγκριθεί στην Γαλλία, σύμφωνα με την Απόφαση της 3.5.1978, ή ανώτερης.

Στην περίπτωση που ο ανάδοχος θέλει να τα κατασκευάσει στην Ελλάδα, ή σε άλλη χώρα, θα πρέπει να προσκομίσει στην Υπηρεσία δείγματα κατασκευασμένα από τον κατασκευαστή που θέλει να χρησιμοποιήσει, για θεώρηση και έγκριση. Στην τελευταία περίπτωση ο ανάδοχος θα πρέπει να έχει προβλέψει να υπάρχει επαρκές χρονικό περιθώριο, ώστε στην περίπτωση που δεν γίνουν αποδεκτά από την Υπηρεσία, να έχει τη δυνατότητα να τα προμηθευθεί από άλλο προμηθευτή.

3.3.2.3 Κοχλιώσεις

Οι κοχλιώσεις εκτός αυτών που ορίζονται στην παραπάνω παράγραφο 10.3.2.2 θα είναι σύμφωνες με τους σχετικούς κανονισμούς NFE 27-113, 27-311 και 27-350, κλάσης 5.8 (ή ανάλογες προδιαγραφές χωρών Κοινής Αγοράς ή Η.Π.Α.).

3.3.2.4 Συγκολλήσεις

Οι συγκολλήσεις θα είναι σύμφωνες με τις προδιαγραφές του τεύχους 66 του C.P.C.,Κεφ. ΙΙ (ή ανάλογες προδιαγραφές χωρών Κοινής Αγοράς ή Η.Π.Α.).

3.3.2.5 Προστασία από διαβρώσεις

Η προστασία από διάβρωση των στοιχείων του συστήματος συναρμογής των στηθαίων, περιλαμβανομένων και των κοχλιώσεων, με εξαίρεση των τεμαχίων που αναφέρονται στην παραπάνω παράγραφο Z-3.3.2.2, θα εξασφαλίζεται με γαλβάνισμα εν θερμώ που θα γίνεται σε εργαστήριο της έγκρισης της Υπηρεσίας.

Θα απαιτηθεί μια προστασία κατ' ελάχιστον ίση προς 500 γραμ/μ² απλής όψης (δηλαδή 70 μικρόμετρα) πλέον ή έλαττον 50 γραμ/μ², σύμφωνα με τους κανονισμούς NF A 91-121, 91-122 και NF E 27-016 (ή ανάλογες προδιαγραφές χωρών Κοινής Αγοράς ή Η.Π.Α.). Στα τεύχη δημοπράτησης είναι δυνατόν να καθορίζεται σε ειδικές περιπτώσεις ισχυρότερη προστασία από τη διάβρωση.

Θα πρέπει να λαμβάνεται ειδική μέριμνα, ανάλογα με το εργοστάσιο γαλβανίσματος, για να εξασφαλίζεται μεταξύ των τεμαχίων η ελεύθερη κυκλοφορία των υγρών του λουτρού καθαρίσματος και στη συνέχεια του λουτρού γαλβανίσματος και για να αποφεύγονται οι παραμορφώσεις. (Ισχύουν και εδώ όσα αναφέρθηκαν στην παραπάνω παράγραφο Z-3.2.2.5).

Εφιστάται η προσοχή για τη δυσκολία γαλβανίσματος χαλύβων με περιεκτικότητα σε πυρίτιο μεγαλύτερη από 0,04%.

3.3.3 Τρόπος εκτέλεσης των εργασιών

3.3.3.1 Σχέδια εφαρμογής

Στα σχέδια της μελέτης του τεχνικού έργου, θα φαίνεται η θέση του αρμού διαστολής του τεχνικού έργου και η θέση του τελευταίου στηρίγματος του «Σ.Τ.Ε.-1» στις προσβάσεις του τεχνικού έργου. Θα φαίνονται επίσης οι συνδέσεις που περιλαμβάνουν τους αναβολείς διαστολής και τους τυπικούς αναβολείς.

Ο εργολάβος με βάση το παραπάνω σχέδιο, θα εκπονήσει τα σχέδια εφαρμογής της συναρμογής των στηθαίων (τύπου «Σ.Τ.Ε.-1» και συνεχόμενου εύκαμπτου μεταλλικού στηθαίου) σε προθεσμία που θα ορίζεται στα τεύχη δημοπράτησης. Όμοια, ο ανάδοχος θα εκπονήσει (σε συνεργασία με την Υπηρεσία για τον καθορισμό των στοιχείων που λείπουν) τα σχέδια εφαρμογής της συναρμογής των στηθαίων ακόμα και στην περίπτωση που δεν έχουν χορηγηθεί σχετικά στοιχεία της μελέτης του τεχνικού έργου.

Αν δεν ορίζεται ειδικά στα τεύχη δημοπράτησης, τα παραπάνω σχέδια εφαρμογής θα πρέπει να υποβληθούν στην Υπηρεσία 60 εργάσιμες μέρες πριν από την έναρξη κατασκευής του στηθαίου ασφάλειας των συνεχόμενων τμημάτων.

3.3.3.2 Το υλικό έμπτηξης των ορθοστατών

Το υλικό στο οποίο θα γίνει η έμπτηξη των ορθοστατών υπόκειται σε προηγούμενη αποδοχή της Υπηρεσίας.

3.3.3.3 Τοποθέτηση των ορθοστατών

Ο κορμός των ορθοστατών θα τοποθετείται παράλληλα προς τα στοιχεία ολίσθησης και

προς την πλευρά της κυκλοφορίας.

Η ανοχή τοποθέτησης σε κάτοψη, της όψης προ των στοιχείων ολίσθησης θα είναι πλέον ή έλαττον τρία (3) εκατοστόμετρα αναφορικά με τη θεωρητική θέση.

Το ύψος της άνω ακμής των ολισθαινόντων στοιχείων, σε σχέση με τη μέση στάθμη του εδάφους ή της επένδυσης και σε ζώνη πλάτους 0,50 μ. καθέτως προς τα ολισθαίνοντα στοιχεία, θα περιλαμβάνεται μεταξύ 0,80 και 0,65 μ. Το σύννηθες ύψος θα είναι 0,70 μ.

Επιβάλλεται η χρησιμοποίηση χαλύβδινης κεφαλής στο μηχανήμα έμπηξης ορθοστατών. Πριν από την έναρξη έμπηξης κάθε ορθοστάτη, επιβάλλεται ο έλεγχος κατακορυφότητας του ορθοστάτη και του οδηγού έμπηξης του μηχανήματος.

Σε περίπτωση «άρνησης», πριν επιτευχθεί το απαιτούμενο υψόμετρο, ο εργολάβος οφείλει:

1. Αν η έμπηξη είναι κατ' ελάχιστον ίση με 70 εκ., και έπειτα από προηγούμενη συμφωνία της Υπηρεσίας, οφείλει να κόψει τον ορθοστάτη στο απαιτούμενο υψόμετρο.

(2) Σε ενάντια περίπτωση οφείλει:

1. είτε να βγάλει τον ορθοστάτη, να διατρήσει το εμπόδιο που συναντήθηκε και να συνεχίσει την έμπηξη (ο τύπος του μηχανήματος που θα χρησιμοποιηθεί θα υπόκειται σε προηγούμενη έγκριση της Υπηρεσίας)
2. είτε να βγάλει τον ορθοστάτη, να κάνει εκσκαφή, να επαναπληρώσει την εκσκαφή με άμμο εγκιβωτισμού και στη συνέχεια να εμπήξει πάλι τον ορθοστάτη.

Ο εργολάβος οφείλει να αντικαταστήσει τους ορθοστάτες που μετά την έμπηξη εμφανίζουν πτυχώσεις, ρήγματα, λυγισμό ή κύρτωση.

3.3.3.4 Συναρμολόγηση των ολισθαινόντων στοιχείων

Τα ολισθαίνοντα στοιχεία θα συναρμολογούνται έτσι ώστε το άκρο του ενός, κατά την κατεύθυνση της κυκλοφορίας, να επικαλύπτει την αρχή του επόμενου.

Τα ολισθαίνοντα στοιχεία τύπου Α θα πρέπει να τοποθετούνται έτσι ώστε ο διαμήκης άξονας των οπών σύνδεσής τους να βρίσκεται στα δεξιά κάθε ορθοστάτη και να είναι:

1. κατακόρυφος για τα επικαλυπτόμενα άκρα που είναι σε επαφή με τα στοιχεία διαχωρισμού (τους αποστάτες)
2. οριζόντιος για τα επικαλύπτοντα άκρα που φαίνονται όταν τελειώσει η συναρμολόγηση.

Η αντίθετη με την παραπάνω τοποθέτηση δεν επιτρέπεται παρά μόνο σε τμήματα που βρίσκονται σε καμπύλη με ακτίνα μικρότερη από 250 μ.

Όλες οι κεφαλές των κοχλίων στερέωσης των ολισθαινόντων στοιχείων θα τοποθετούνται προς την πλευρά της πρόσοψης των στοιχείων αυτών.

Η τελική ρύθμιση όλων των στοιχείων του συστήματος συναρμογής θα γίνει με χαλάρωση, υποστήριξη και σφίξιμο των κοχλίων στερέωσης, απαγορευμένου άλλου τρόπου ρύθμισης.

3.3.3.5 Σφίξιμο κοχλίων

Οι κοχλίες θα σφίγγονται με μια ροπή 150 Νμ.

3.3.3.6 Έλεγχος κοχλίωσης

Αν η Υπηρεσία διαπιστώσει σφάλματα ή ανεπάρκεια σφιξίματος κατά την κοχλίωση σύνδεσης των διαφόρων τεμαχίων του συστήματος συναρμογής, θα καλέσει τον εργολάβο να τα διορθώσει και, αν το κρίνει (η Υπηρεσία) αναγκαίο, θα προχωρήσει ο εργολάβος σε συστηματικό έλεγχο στο σύνολο ή σε μέρος του συστήματος συναρμογής.

3.3.3.6 Τελική επεξεργασία προστατευομένων επιφανειών

Οι επιφάνειες που πρέπει να τύχουν τελικής επεξεργασίας λόγω πληγών, χτυπημάτων, ή λόγω συγκολλήσεων που έγιναν στο εργοτάξιο θα καθαριστούν καλά από λίπη από σκουριές κλπ. και στην συνέχεια θα βαφούν σε ξηρό περιβάλλον, με βαφή πλούσια σε ψευδάργυρο.

Το πάχος της παραπάνω βαφής θα είναι μεγαλύτερο ή ίσο με το πάχος της βαφής της συνεχόμενης επιφάνειας.

3.4 ΕΠΙΜΕΤΡΗΣΗ – ΠΛΗΡΩΜΗ

3.4.1 Οι εργασίες αυτής της προδιαγραφής θα αμείβονται, για πλήρως εκτελεσμένη εργασία και σύμφωνα με τις παρούσες προδιαγραφές, ανά χιλιόγραμμα βάρους των στηθαίων όπως θα προσδιορίζεται βάσει των σχεδίων της τεχνικής μελέτης και των τυπικών βαρών των επί μέρους τεμαχίων, κοχλίων κλπ.

3.4.2 Στην τιμή και πληρωμή θα περιλαμβάνεται ανηγμένα κάθε προμήθεια υλικού, (περιλαμβανομένων των αντανακλαστικών στοιχείων, σύμφωνα με το άρθρο Z-2 της Τ.Σ.Υ.), εργασία, χρήση μηχανημάτων, μεταφορές, προσεγγίσεις, τοποθετήσεις, ρυθμίσεις, προστασία από τη διάβρωση, τελική επεξεργασία κλπ. Επίσης περιλαμβάνονται οι επιβαρύνσεις για την κάλυψη των οποιωνδήποτε διπλωμάτων ευρεσιτεχνίας (εφόσον μερικά από τα υλικά που θα χρησιμοποιήσει ο ανάδοχος καλύπτονται από τέτοια προνόμια) όπως και κάθε άλλη δαπάνη που είναι αναγκαία για την πλήρη κατασκευή του στηθαίου.

3.4.3 Με την προδιαγραφή αυτή ελέγχεται μεν η ποιότητα του σκυροδέματος πάκτωσης των ορθοστατών στο τεχνικό έργο και ο όγκος του σκυροδέματος πάκτωσης στον οποίο αναφέρεται η παρούσα προδιαγραφή, η πληρωμή όμως του σκυροδέματος γίνεται με την αντίστοιχη κατηγορία σκυροδέματος του τεχνικού έργου, χωρίς να διαφοροποιείται η κατηγορία του σκυροδέματος πάκτωσης από το σκυρόδεμα του αντίστοιχου τμήματος του τεχνικού έργου που το περιβάλλει.

3.4.4 Όμοια με την προδιαγραφή αυτή, ελέγχεται ο τοπικός και ο γενικός σπλισμός αγκύρωσης της παραγράφου Z-3.2.1.1.α και β, αλλά οι σπλισμοί αυτοί πληρώνονται με τα άρθρα τιμολογίου με τα οποία αμείβονται οι αντίστοιχες κατηγορίες σιδηροπλισμού του υπόλοιπου τεχνικού έργου.

ΜΟΝΙΜΕΣ ΠΕΡΙΦΡΑΞΕΙΣ**4.1 ΓΕΝΙΚΑ**

4.1.1 Το άρθρο αναφέρεται στην κατασκευή περίφραξης (Υψηλής, Μέσου Ύψους και Συνδυασμένου τύπου με στηθαίο ασφάλειας) με τρόπο που να εμποδίζει την είσοδο οχημάτων και πεζών στον αυτοκινητόδρομο και στους κλάδους κόμβων.

4.1.2 Η εργασία περιλαμβάνει την προμήθεια όλων των υλικών επί τόπου των έργων και οποιαδήποτε εργασία απαιτείται για την πλήρη και έντεχνη περαίωση της κατασκευής, όπως αναλυτικά περιγράφεται στο Τιμολόγιο.

4.2 ΥΨΗΛΗ ΠΕΡΙΦΡΑΞΗ ΥΨΟΥΣ 2,26 m.

4.2.1 Το συρματόπλεγμα της περίφραξης είναι γαλβανισμένο, Νο 17, τετραγωνικών οπών 5x5cm., διαμέτρου σύρματος 3 mm, βάρους 2,36 kgf/m², ύψους 1,94 m. Στο κάθε άκρο του συρματοπλέγματος θα υπάρχει ενίσχυση από ένα γαλβανισμένο σύρμα, Νο 19, διαμέτρου σύρματος 3,6 mm. Η στερέωση του στους στύλους αρχίζει σε ύψος 2 cm. από την επιφάνεια του εδάφους (φυσική ή όπως διαμορφώνεται από τα έργα οδοποιίας, ανάλογα με τη θέση τοποθέτησης της περίφραξης).

4.2.2 Οι αποστάσεις των πασσάλων μεταξύ τους θα είναι κατά μέγιστο 3,0 m. Για την πάκτωση των πασσάλων θα ανοιχθούν οπές συνολικού βάθους 70 cm. Το βαθύτερο τμήμα των οπών ύψους 55 cm., θα έχει διάμετρο 25 cm. και το ανώτερο τμήμα τους, ύψους 15 cm. θα έχει διάμετρο 60 cm.

4.2.3 Οι πάσσαλοι θα είναι κατασκευασμένοι από οπλισμένο σκυρόδεμα (φυγοκεντρικό ή δονητικό) ελάχιστης κατηγορίας B35, ύψους 3,00 m. και θα στερεώνονται στο έδαφος με σκυρόδεμα κατηγορίας B5. Το σκυρόδεμα των πασσάλων θα είναι “στεγανό” και “υψηλής αντίστασης σε παγετό”, όπως αυτά ορίζονται στο DIN 1045/88 (παραγρ. 6.5.7.2 και 6.5.7.3 αντίστοιχα). Το σχήμα των πασσάλων θα είναι κολουροκωνικό (ή κολούρου πυραμίδας) για διατομή κυκλική ή σχήματος κανονικού οκταγώνου / εξαγώνου, με διάμετρο περιγεγραμμένου κύκλου (βάση / κορυφή) 13/10 cm. Για την περίπτωση πασσάλων ορθογωνικής διατομής οι πάσσαλοι θα είναι είναι μορφής κολούρου πυραμίδας με τετραγωνική διατομή, πλευράς (βάσης κορυφής) 13/10 cm, ή πρισματικοί με ορθογωνική διατομή ελάχιστης διάστασης 12 cm. Ο κύριος οπλισμός των πασσάλων θα είναι σταθερός σε όλο το μήκος των πασσάλων και θα είναι κατ’ ελάχιστον 6 Φ10 St I σε περίπτωση κυκλικής, οκταγωνικής ή εξαγωνικής διατομής και 4 Φ 8 St III σε περίπτωση ορθογωνικής (και τετραγωνικής) διατομής. Ως οπλισμός διανομής θα χρησιμοποιούνται δακτύλιοι ή ορθογωνικοί συνδετήρες (για την περίπτωση πασσάλων ορθογωνικής διατομής) Φ 4 St I ανά 0,35 m. σε όλο το μήκος των πασσάλων.

Επιπλέον των παραπάνω απαιτήσεων σε διαστάσεις, οπλισμό και χαρακτηριστικά σκυροδέματος και οπλισμού, ως πρόσθετο κριτήριο αποδοχής των πασσάλων, θα πρέπει η “ροπή αστοχίας” (M_{sd}), στην άνω επιφάνεια της πάκτωσης (2,30 m. από την κορυφή) να τηρεί τη σχέση :

$$M_{sd} \geq 3,75 \text{ KN.m}$$

Ο έλεγχος των πασσάλων θα γίνεται σε εργαστήριο, σύμφωνα με τους όρους δημοπράτησης, σε αριθμό πασσάλων N, που θα αντιστοιχεί σε ποσοστό 0,5% του πλήθους αυτών. Ο ελάχιστος αριθμός δοκιμαζόμενων πασσάλων κάθε μεμονωμένης δειγματοληψίας θα είναι $N_{min} = 2$ τεμάχια.

Οι προς δοκιμασία πάσσαλοι θα λαμβάνονται τυχαία από τους πασσάλους που έχουν προσκομισθεί στο εργοτάξιο.

Ο έλεγχος της M_{sd} θα γίνεται με σταδιακή εφαρμογή συγκεντρωμένου φορτίου (F) σε

απόσταση 2,20 m. από την άνω επιφάνεια πάκτωσης (0,10 m. από την κορυφή) και η αστοχία, σε κάθε δοκιμαζόμενο πάσσαλο, θα πρέπει να συμβεί για $F \geq 1,70 \text{ KN}$. Αν ένας από τους δοκιμαζόμενους πασσάλους αστοχήσει για $F < 1,70 \text{ KN}$ η παρτίδα απορρίπτεται.

- 4.2.4** Το πάνω μέρος της περιφραξης θα συμπληρωθεί με τρεις σειρές από σύρμα No 13 (διαμέτρου 2 mm), διπλό, αγκαθωτό, γαλβανισμένο. Η κατώτερη σειρά θα απέχει από το συρματοπλέγμα 10 cm. Η μεταξύ των συρμάτων αυτών απόσταση θα είναι 10cm. Τα σύρματα αυτά θα προσδένονται στους πασσάλους μέσα από τρύπες διαμέτρου 10 mm.
- 4.2.5** Για την πρόσδεση και ενίσχυση της στερέωσης του συρματοπλέγματος θα τοποθετηθούν τρία επί πλέον γαλβανισμένα σύρματα No 19, διαμέτρου 3,6 mm. (δύο διαγώνια ανά φάτνωμα και ένα οριζόντιο στο μέσο του ύψους του συρματοπλέγματος). Αυτά (όπως επίσης και τα ακραία σύρματα του συρματοπλέγματος) θα προσδεθούν στους πασσάλους με στερέωσή τους μέσω γαλβανισμένων συρμάτων No 17 (διαμέτρου 3 mm) που θα διέρχονται μέσα από τις οπές διαμέτρου 10 mm.
- 4.2.6** Ανά 60 το πολύ μέτρα μήκους η περιφραξη θα ενισχύεται με κατασκευή αντηρίδων μήκους 3,0 m.
- 4.2.7** Το γαλβάνισμα του συρματοπλέγματος και του αγκαθωτού σύρματος (που θα γίνει EN ΘΕΡΜΩ) θα έχει ελάχιστο βάρος ίσο προς 210 gr/m². Επισημαίνεται ότι μετά την προσκόμιση του συρματοπλέγματος στο εργοτάξιο θα γίνει δειγματοληψία και έλεγχος του γαλβανίσματος σύμφωνα με το άρθρο Γ-17 της Τ.Σ.Υ. και τους λοιπούς όρους δημοπράτησης. Μετά την αποδοχή του συρματοπλέγματος, που θα γίνει με υπογραφή πρωτοκόλλου, θα γίνει τοποθέτηση του συρματοπλέγματος στο έργο.

4.3 ΠΕΡΙΦΡΑΞΗ ΜΕΣΟΥ ΥΨΟΥΣ

4.3.1 ΤΥΠΟΣ Α (ύψους 1,46 m. με συρματοπλέγμα τετραγωνικών οπών 5 x 5 cm.)

- (1) Το συρματοπλέγμα της περιφραξης είναι γαλβανισμένο, No 17, τετραγωνικών οπών 5 x 5 cm., διαμέτρου σύρματος 3 mm, βάρους 2,36 kg/m², ύψους 1,20 m. Στο κάθε άκρο του συρματοπλέγματος θα υπάρχει ενίσχυση από ένα γαλβανισμένο σύρμα No 19, διαμέτρου σύρματος 3,6 mm. Η στερέωσή του στους στύλους αρχίζει σε ύψος 2 cm. από την επιφάνεια του εδάφους (φυσική ή όπως διαμορφώνεται από τα έργα οδοποιίας, ανάλογα με τη θέση τοποθέτησης της περιφραξης).
- (2) Οι αποστάσεις των πασσάλων μεταξύ τους θα είναι κατά μέγιστο 2,50m. Για την πάκτωση των πασσάλων θα ανοιχθούν οπές συνολικού βάθους 40 cm. Το βαθύτερο τμήμα των οπών, ύψους 30 cm., θα έχει διάμετρο 20 cm. και το ανώτερο τμήμα τους, ύψους 10 cm., θα έχει διάμετρο 40 cm.
- (3) Οι πάσσαλοι θα είναι κατασκευασμένοι από οπλισμένο σκυρόδεμα (φυγοκεντρικό ή δονητικό) ελάχιστης κατηγορίας C30/37, ύψους 1,90 m. και θα στερεώνονται στο έδαφος με σκυρόδεμα κατηγορίας C12/15. Το σκυρόδεμα των πασσάλων θα είναι "στεγανό" και "υψηλής αντίστασης σε παγετό", όπως αυτά ορίζονται στο DIN 1045/88 (παραγρ. 6.5.7.2 και 6.5.7.3 αντίστοιχα). Το σχήμα των πασσάλων θα είναι κολουροκωνικό (ή κολουρού πυραμίδας) για διατομή κυκλική ή σχήματος κανονικού οκταγώνου/εξαγώνου, με διάμετρο περιγεγραμμένου κύκλου (βάση/κορυφή) 12/9cm.

Για την περίπτωση πασσάλων ορθογωνικής διατομής, οι πάσσαλοι θα είναι μορφής κολουρού πυραμίδας με τετραγωνική διατομή, πλευράς (βάσης / κορυφής) 12/9cm., ή πρισματικοί με ορθογωνική διατομή ελάχιστης διάστασης 9 cm. Ο κύριος οπλισμός των πασσάλων θα είναι σταθερός σε όλο το μήκος των πασσάλων και θα είναι κατ' ελάχιστον 6 Φ 8 St I σε περίπτωση κυκλικής οκταγωνικής ή εξαγωνικής διατομής και 4 Φ 8 St III σε περίπτωση ορθογωνικής (και τετραγωνικής) διατομής. Ως οπλισμός διανομής θα χρησιμοποιούνται

δακτύλιοι ή ορθογωνικοί συνδετήρες (για την περίπτωση πασσάλων ορθογωνικής διατομής) Φ 4 St I ανά 0,35 m. σε όλο το μήκος των πασσάλων.

Επιπλέον των παραπάνω απαιτήσεων σε διαστάσεις, οπλισμό και χαρακτηριστικά σκυροδέματος και οπλισμού, ως πρόσθετο κριτήριο αποδοχής των πασσάλων, θα πρέπει η “ροπή αστοχίας” (M_{sd}), στην άνω επιφάνεια της πάκτωσης (1,50 m. από την κορυφή) να τηρεί τη σχέση :

$$M_{sd} \geq 2,40 \text{ KN.m.}$$

Ο έλεγχος των πασσάλων θα γίνεται σε εργαστήριο σύμφωνα με τους όρους δημοπράτησης, σε αριθμό πασσάλων N, που θα αντιστοιχεί σε ποσοστό 0,5% του πλήθους αυτών. Ο ελάχιστος αριθμός δοκιμαζομένων πασσάλων κάθε μεμονωμένης δειγματοληψίας θα είναι $N_{min} = 2$ τεμάχια.

Οι προς δοκιμασίαν πάσσαλοι θα λαμβάνονται τυχαία από τους πασσάλους που έχουν προσκομισθεί στο εργοτάξιο.

Ο έλεγχος της M_{sd} θα γίνεται με σταδιακή εφαρμογή συγκεντρωμένου φορτίου (F) σε απόσταση 1,40 m. από την άνω επιφάνεια πάκτωσης (0,10 m. από την κορυφή) και η αστοχία, σε κάθε δοκιμαζόμενο πάσσαλο, θα πρέπει να συμβεί για $F \geq 1,70$ KN. Αν ένας από τους δοκιμαζόμενους πασσάλους αστοχήσει για $F < 1,70$ KN η παρτίδα απορρίπτεται.

- (4) Το πάνω μέρος της περιφραξης θα συμπληρωθεί με τρεις σειρές από σύρμα N13 (διαμέτρου 2 mm.) διπλό, αγκαθωτό, γαλβανισμένο. Η κατώτερη σειρά θα απέχει από το συρματόπλεγμα 8 cm. Η μεταξύ των συρμάτων αυτών απόσταση θα είναι 8cm. Τα σύρματα αυτά προσδένονται στους πασσάλους μέσα από τρύπες διαμέτρου 10 mm.
- (5) Για την πρόσδεση και ενίσχυση της στερέωσης του συρματοπλέγματος θα τοποθετηθεί ένα επί πλέον γαλβανισμένο σύρμα No 19, διαμέτρου 3,6 mm, στο μέσο του ύψους του συρματοπλέγματος.

Αυτό (όπως επίσης και τα ακραία σύρματα του συρματοπλέγματος) θα προσδεθεί στους πασσάλους με στερέωσή τους μέσω γαλβανισμένων συρμάτων No 17 (διαμέτρου 3 mm) που θα διέρχονται μέσα από τις οπές διαμέτρου 10 mm.

- (6) Ανά 60 το πολύ μέτρα μήκους η περίφραξη θα ενισχύεται κατάλληλα με κατασκευή αντηρίδων μήκους 1,90 m.
- (7) Το γαλβάνισμα του συρματοπλέγματος και του αγκαθωτού σύρματος (που θα γίνει EN ΘΕΡΜΩ) θα έχει ελάχιστο βάρος ίσο προς 210 gr/m². Επισημαίνεται ότι μετά την προσκόμιση του συρματοπλέγματος στο εργοτάξιο θα γίνει δειγματοληψία και έλεγχος του γαλβανίσματος σύμφωνα με το άρθρο Γ-17 της Τ.Σ.Υ. και τους λοιπούς όρους δημοπράτησης. Μετά την αποδοχή του συρματοπλέγματος, που θα γίνει με υπογραφή σχετικού πρωτοκόλλου, θα γίνει τοποθέτηση του συρματοπλέγματος στο έργο.

4.3.2 ΤΥΠΟΣ Β (Ύψους 1,62 m. με ειδικό συρματόπλεγμα ορθογωνικών οπών)

Εναλλακτικά στην περιφραξη ΜΕΣΟΥ ΎΨΟΥΣ μπορεί να εφαρμοσθεί (με την ίδια τιμή του τιμολογίου που αναφέρεται στον ΤΥΠΟ Α) και η παρακάτω παραλλαγή ΤΥΠΟΥ Β της περιφραξης ΜΕΣΟΥ ΎΨΟΥΣ :

(1) Συρματόπλεγμα

(α) Θα χρησιμοποιηθεί το ειδικό συρματόπλεγμα περιφραξης οδών με ορθογωνικές οπές τύπου URSUS της BEKAERT ύψους 1,60 m. τύπου MEDIUM 160/23/5M με τα ακόλουθα χαρακτηριστικά :

- 23 οριζόντια σύρματα (τα δύο ακραία διαμέτρου 2,50 mm και τα υπόλοιπα 21 σύρματα διαμέτρου 2,00 mm) από ασαλόσυρμα υψηλού ποσοστού άνθρακα (0,45 - 0,50%) και εφελκυστικής αντοχής 1.200/1.400 N/mm² [16 διαστήματα 0,05 m. στο κάτω τμήμα, στη συνέχεια 3 διαστήματα 0,10 m., ακολούθως δύο διαστήματα 0,15 m. και τέλος (στο ανώτερο τμήμα) ένα διάστημα 0,20 m.].
- Κατακόρυφα σύρματα διαμέτρου 1,90 mm από χαλυβα χαμηλού ποσοστού άνθρακα (<= 0,10%) με εφελκυστική αντοχή 400/500 N/mm².
- Το ελάχιστο βάρος του γαλβανίσματος, σύμφωνα με το DIN 1548, θα είναι :
- Για τα οριζόντια σύρματα διαμέτρου 2,00 mm : >= 210 gr/m²
- Για τα οριζόντια σύρματα διαμέτρου 2,50 mm : >= 230 gr/m²
- Για τα κατακόρυφα σύρματα διαμέτρου 1,90 mm : >= 240 gr/m²

(β) Η δειγματοληψία και ο έλεγχος του γαλβανίσματος, σύμφωνα με το άρθρο 31 Τ.Σ.Υ. και τους λοιπούς όρους δημοπράτησης θα γίνει μετά την προσκόμιση του συρματοπλέγματος στο εργοτάξιο. Μετά την αποδοχή του συρματοπλέγματος, που θα γίνει με υπογραφή πρωτοκόλλου, θα γίνει τοποθέτηση του συρματοπλέγματος στο έργο.

(2) Υψος της περίφραξης

Θα εφαρμοσθεί ύψος περίφραξης ίσο προς 1,62 m.

(3) Απόσταση μεταξύ των πασσάλων και ποάκτωση αυτών

Οι αποστάσεις των πασσάλων μεταξύ των θα είναι κατά μέγιστο 2,50 m. Για την πάκτωση των πασσάλων θα ανοιχθούν οπές συνολικού βάθους 45 cm. Το βαθύτερο τμήμα των οπών ύψους 35 cm. θα έχει διάμετρο 20 cm. και το ανώτερο τμήμα τους, ύψους 10 cm., θα έχει διάμετρο 40 cm.

(4) Πάσσαλοι

Οι πάσσαλοι θα είναι κατασκευασμένοι από οπλισμένο σκυρόδεμα (φυγοκεντρικό ή δονητικό) ελάχιστης κατηγορίας C30/37, ύψους 2,10 m. και θα στερεώνονται στο έδαφος με σκυρόδεμα κατηγορίας C12/15. Το σκυρόδεμα των πασσάλων θα είναι "στεγανό" και "υψηλής αντίστασης σε παγετό", όπως αυτά ορίζονται στο DIN 1045/88 (παραγρ. 6.5.7.2 και 6.5.7.3 αντίστοιχα). Το σχήμα των πασσάλων θα είναι κολουροκωνικό (ή κολούρου πυραμίδας) για διατομή κυκλική ή σχήματος κανονικού οκταγώνου / εξαγώνου με διάμετρο περιγεγραμμένου κύκλου (βάση / κορυφή) 12/9 cm.

Για την περίπτωση πασσάλων ορθογωνικής διατομής, οι πάσσαλοι θα είναι μορφής κολούρου πυραμίδας με τετραγωνική διατομή, πλευράς (βάση / κορυφή) 12/9 cm., ή πρισματικοί με ορθογωνική διατομή ελάχιστης διάστασης 9 cm. Ο κύριος οπλισμός των πασσάλων θα είναι σταθερός σε όλο το μήκος των πασσάλων και θα είναι κατ' ελάχιστον 7 Φ 8 St I σε περίπτωση κυκλικής οκταγωνικής ή εξαγωνικής διατομής και 4 Φ 8 St III σε περίπτωση ορθογωνικής και τετραγωνικής διατομής. Ως οπλισμός διανομής θα χρησιμοποιούνται δακτύλιοι ή ορθογωνικοί συνδετήρες (για την περίπτωση πασσάλων ορθογωνικής διατομής) Φ 4 St I ανά 0,35 m. σε όλο το μήκος των πασσάλων.

Επιπλέον των παραπάνω απαιτήσεων σε διαστάσεις, οπλισμό και χαρακτηριστικά σκυροδέματος και οπλισμού, πρόσθετο κριτήριο αποδοχής των πασσάλων, θα πρέπει η “ροπή αστοχίας” (M_{sd}), στην άνω επιφάνεια της πάκτωσης (1,60 m. από την κορυφή) να τηρεί τη σχέση :

$$M_{sd} \geq 2,40 \text{ KN.m}$$

Ο έλεγχος των πασσάλων θα γίνεται σε εργαστήριο, σύμφωνα με τους όρους δημοπράτησης, σε αριθμό πασσάλων N, που θα αντιστοιχεί σε ποσοστό 0,5% του πλήθους αυτών. Ο ελάχιστος αριθμός δοκιμαζομένων πασσάλων κάθε μεμονωμένης δειγματοληψίας θα είναι $N_{min} = 2$ τεμάχια.

Οι προς δοκιμασίαν πάσσαλοι θα λαμβάνονται τυχαία από τους πασσάλους που έχουν προσκομισθεί στο εργοτάξιο.

Ο έλεγχος της M_{sd} θα γίνεται με σταδιακή εφαρμογή συγκεντρωμένου φορτίου (F) σε απόσταση 1,40 m. από την άνω επιφάνεια πάκτωσης (0,20 m. από την κορυφή) και η αστοχία, σε κάθε δοκιμαζόμενο πάσσαλο, θα πρέπει να συμβεί για $F \geq 1,70$ KN. Αν ένας από τους δοκιμαζόμενους πασσάλους αστοχήσει για $F < 1,70$ KN η παρτίδα απορρίπτεται.

(5) Πρόσδεση συρματοπλέγματος - ενίσχυση περίφραξης

Η πρόσδεση του συρματοπλέγματος θα γίνεται τουλάχιστον σε τρία σημεία σε κάθε πάσσαλο (στα άκρα και στο μέσο του ύψους) με στερέωση μέσω γαλβανισμένων συρμάτων Νο 17 (διαμέτρου 3 mm) που θα διέρχονται μέσα από τις οπές διαμέτρου 10 mm. που θα έχουν αφεθεί στους πασσάλους.

Ανά 60 το πολύ μέτρα μήκους η περίφραξη θα ενισχύεται κατάλληλα με κατασκευή αντηρίδων μήκους 2,10 m.

(6) Εναλλακτικό σύστημα συρματοπλέγματος

Στην παρούσα περίπτωση του ΤΥΠΟΥ Β γίνονται δεκτά εναλλακτικά συστήματα συρματοπλέγματος, εφόσον εξασφαλίζουν χαρακτηριστικά [ελάχιστο βάρος γαλβανισμού, αντοχές θραύσης συρμάτων, μέγιστα ανοίγματα οπών που να μην υπερβαίνουν, σε κάθε θέση, τα ανοίγματα που αναφέρθηκαν παραπάνω και κατάλληλο τρόπο πλέξης ή συγκόλλησης, ώστε να αποφεύγεται η αποδιοργάνωση του συρματοπλέγματος μετά την κοπή ενός οποιουδήποτε σύρματος με αφαίρεση αυτού ύστερα από τράβηγμα] που δεν θα υστερούν σχετικά με το παραπάνω παρουσιαζόμενο συρματοπλέγμα.

Για την περίπτωση αυτή το ελάχιστο ύψος περίφραξης και τα χαρακτηριστικά των πασσάλων παραμένουν αναλλοίωτα σε σχέση με αυτά που παρουσιάζονται παραπάνω στις υποπαραγράφους (1) μέχρι και (5).

4.4 ΣΥΝΔΥΑΣΜΟΣ ΠΕΡΙΦΡΑΞΗΣ ΜΕ ΣΤΗΘΑΙΟ ΑΣΦΑΛΕΙΑΣ (Μ.Σ.Ο.-6)

Ο τύπος αυτός της περίφραξης προδιαγράφεται στο άρθρο Z-2 αυτής της Τ.Σ.Υ.

4.5 ΤΟΙΧΙΣΚΟΣ ΜΕ ΠΕΡΙΦΡΑΞΗ (Α.Σ.Ο.-3 και Α.Σ.Ο.-3α)

4.5.1 Πρόκειται για πλήρη κατασκευή τοιχίσκου από σκυρόδεμα Β 15 που διαχωρίζει δύο προσκείμενα οδικά έργα (αυτοκινητόδρομο ή κλάδο κόμβου με παράπλευρη οδό) και περίφραξης από συρματοπλέγμα που στερεώνεται πάνω στον τοιχίσκο. Ο τοίχος έχει πλάτος 0,60m. και ύψος 0,80m. πάνω από το πεζοδρόμιο της οδού που βρίσκεται ψηλότερα.

4.5.2 Το συρματοπλέγμα της περίφραξης είναι γαλβανισμένο Νο 17, τετραγωνικής οπής 5x5

cm., διαμέτρου σύρματος 3 mm., βάρους 2,36 kgr/m², ύψους 1,00 m.

Ανά φάτνωμα θα τοποθετούνται τρία οριζόντια γαλβανισμένα σύρματα (στα άκρα και στο μέσο του ύψους). Τα σύρματα αυτά είναι Νο 19, διαμέτρου 3,6 mm.

4.5.3 Το συρματόπλεγμα στερεώνεται σε χαλύβδινους ορθοστάτες διατομής U, διαστάσεων 120 x 55 x 5 mm, μήκους 1,05 m. (όμοιους με τους ορθοστάτες των κοινών στηθαίων ασφάλειας). Η τοποθέτηση του συρματοπλέγματος της περιφραξης γίνεται προς την πλευρά της παράπλευρης οδού.

4.5.4 Οι ορθοστάτες τοποθετούνται ανά αποστάσεις 2,00 m. περίπου και οι άξονες των ορθοστατών βρίσκονται σε απόσταση 0,125 m. από την όψη του τοιχίσκου προς την παράπλευρη οδό. (Η παρειά των ορθοστατών βρίσκεται σε απόσταση 0,065 m. από την όψη του τοιχίσκου). Στο κάτω μέρος του κάθε ορθοστάτη είναι συγκολλημένη μια σιδηρά πλάκα διαστάσεων 140x140 mm, πάχους 5 mm. Η πλάκα αυτή έχει στις γωνίες 4 οπές κατάλληλης διαμέτρου, κατασκευασμένες σε αξονικές αποστάσεις 25 mm από τις πλευρές (και προς τις δύο κατευθύνσεις), για τη στερέωση του ορθοστάτη στο σκυρόδεμα, μέσω των αγκυρίων στερέωσης.

4.5.5 Η στερέωση των ορθοστατών θα γίνεται με τέσσερις αγκυρώσεις στις τέσσερις γωνίες της πλάκας από γαλβανισμένα αγκύρια με βαθύ θερμό γαλβάνισμα (πάχος γαλβανίσματος $\geq 45 \mu\text{m}$).

Τα αγκύρια θα είναι μεταλλικά βύσματα τύπου HSA, ή χημικά βύσματα τύπου HIT C-100 της HILTI, ή άλλα ισοδύναμης φέρουσας ικανότητας, συμπεριφοράς σε κρούση και αντοχής στο χρόνο, για τα οποία θα εξασφαλίζεται αξιόπιστη τεκμηρίωση με πειραματικά δεδομένα για τα αγκύρια που θα χρησιμοποιηθούν και θα υποστηρίζονται από υπολογιστικές μεθόδους ανεπτυγμένες από την εταιρεία κατασκευής τους και από κατάλληλο εξοπλισμό τοποθέτησής τους (διάτρησης, στερέωσης κλπ.).

4.5.6 Ο υπολογισμός των αγκυρώσεων (διάμετρος αγκυρίων, βάθος αγκύρωσης, απόσταση μεταξύ αγκυρίων, απόσταση ακραίων αγκυρίων από την προσκείμενη επιφάνεια σκυροδέματος κλπ.) θα γίνει για στατικό οριζόντιο φορτίο στην κορυφή της περιφραξης ίσο προς 1 KN/m.

4.5.7 Οι ορθοστάτες και οι σιδηρές πλάκες προστατεύονται από τη διάβρωση με ΘΕΡΜΟ ΒΑΘΥ ΓΑΛΒΑΝΙΣΜΑ σύμφωνα με το άρθρο Γ-17 της Τ.Σ.Υ. και τους λοιπούς όρους δημοπράτησης. Το γαλβάνισμα γίνεται μετά την ηλεκτροσυγκόλληση των σιδηρών πλακών στους ορθοστάτες.

4.5.8 Για την περίπτωση τοιχίσκου και περιφραξης σε οδό με έντονη κατά μήκος κλίση (σε βαθμό που να μην είναι δυνατόν να παρακολουθήσει το συρματόπλεγμα της περιφραξης την κλίση της άνω επιφάνειας του τοιχίσκου, αν αυτή ακολουθήσει την κλίση της έντονα κεκλιμένης οδού), τότε θα γίνεται βαθμιδωτή διάταξη της άνω επιφάνειας του τοιχίσκου (και της περιφραξης).

Στην περίπτωση αυτή, για τη βαθμιδωτή διαμόρφωση, ισχύουν οι παρακάτω περιορισμοί :

- α.** Το μέγιστο ύψος (h) "σκαλοπατιού" δεν μπορεί να είναι μεγαλύτερο από 0,30 m.
- β.** Το ελάχιστο ύψος του τοιχίσκου στην περιοχή του "σκαλοπατιού" δεν μπορεί να είναι μικρότερο από 0,70 m.
- γ.** Το ύψος του κοινού ορθοστάτη στην περιοχή του σκαλοπατιού (ή του ορθοστάτη που θεμελιώνεται στην κάτω επιφάνεια, αν γίνεται τοποθέτηση δύο ορθοστατών), θα πρέπει να είναι ίσο προς 1,05 + h (m).

4.5.9 Σε περιοχές που προβλέπεται να κατασκευασθούν (μελλοντικά) πετάσματα αντιθορυβικής προστασίας, τότε κατά μήκος του τοιχίσκου, ανά αποστάσεις 4,0 m., θα ενσωματώνονται σε όλο το ύψος του τοιχίσκου σωλήνες PVC Φ 315 mm της σειράς 51, ως αναμονές για τη μελλοντική κατασκευή πασσάλων (με χρήση π.χ. AUGER) στους

οποίους θα θεμελιωθούν τα πετάσματα αντιθορυβικής προστασίας.

Στο αρχικό στάδιο, που δεν κατασκευάζονται έργα αντιθορυβικής προστασίας, θα γίνεται πλήρωση του σωλήνα PVC με άμμο και στην άνω επιφάνεια θα γίνεται σφράγιση με σκυρόδεμα Β 15 πάχους 0,10 m.

- 4.5.10** Στην περίπτωση που δεν προβλέπεται να κατασκευασθούν μελλοντικά πετάσματα αντιθορυβικής προστασίας, τότε δεν θα κατασκευάζονται αναμονές από σωλήνωση PVC και στην περίπτωση αυτή *“ο τοιχίσκος με περίφραξη (χωρίς πρόβλεψη μελλοντικών πετασμάτων αντιθορυβικής προστασίας)”* θα χαρακτηρίζεται ως Α.Σ.Ο.-3.
- 4.5.11** Αντίθετα η ονομασία Α.Σ.Ο.-3α αναφέρεται σε *“τοιχίσκο με περίφραξη”* (με πρόβλεψη μελλοντικής κατασκευής πετασμάτων αντιθορυβικής προστασίας).
- 4.5.12** Οι αρμοί διαστολής θα κατασκευάζονται σύμφωνα με όσα αναφέρονται στον Κ.Μ.Ε. Στην περιοχή των αρμών διαστολής θα γίνεται κατασκευή διπλών ορθοστατών.

ΣΤ -1 **ΑΣΦΑΛΤΙΚΕΣ ΒΑΣΕΙΣ ΜΕ ΑΣΦΑΛΤΟΜΙΓΜΑ ΕΝ ΘΕΡΜΩ ΠΟΥ ΚΑΤΑΣΚΕΥΑΖΕΤΑΙ ΣΕ ΜΟΝΙΜΗ ΕΓΚΑΤΑΣΤΑΣΗ (Συμπληρώσεις-Τροποποιήσεις της ΠΤΠ Α 260)**

1.1 ΓΕΝΙΚΑ

Σε σχέση με την ΠΤΠ Α260 εκδόσεως 1966 από το τ. Υ.Δ.Ε. θα ισχύουν οι παρακάτω συμπληρώσεις - τροποποιήσεις.

1.2 ΑΣΦΑΛΤΟΜΙΓΜΑ

Τα ασφαλτικό μίγμα που θα χρησιμοποιηθεί για την κατασκευή ασφαλτικών βάσεων θα ικανοποιεί τις απαιτήσεις της ΠΤΠ Α 260 και των συμπληρώσεων του άρθρου ΣΤ- 3.1, 3.2 ως προς το μηχανολογικό εξοπλισμό κατασκευής των στρώσεων με τις ακόλουθες προσθήκες ή μεταβολές.

- (1) Η φθορά των αδρανών σε τριβή και κρούση κατά τη Μέθοδο Los Angeles AASHTO : T-96 δεν πρέπει να υπερβαίνει το 28%.
- (2) Η θερμοκρασία του μίγματος στη θέση διάστρωσης, για ικανοποιητική συμπίκνωση, είναι επιθυμητό να βρίσκεται μεταξύ 140-160° C.

1.3 ΚΑΤΑΣΚΕΥΑΣΤΙΚΕΣ ΑΠΑΙΤΗΣΕΙΣ

Το πάχος της συμπυκνωμένης στρώσης ασφαλτομίγματος δεν θα είναι μικρότερο από 4 εκ. ούτε μεγαλύτερο από 10 εκ. για όλους τους τύπους κοκκομετρικής διαβάθμισης εκτός της διαβάθμισης Δ, όπου το πάχος δεν πρέπει να είναι μεγαλύτερο από 9 εκ. Ο Ανάδοχος είναι υποχρεωμένος να διαθέτει τους κατάλληλους οδοστρωτήρες (στατικούς δίτροχους με λείους κυλίνδρους, δονητικούς ή και ελαστικοφόρους) σε αριθμό και απόδοση τέτοια ώστε να επιτύχει την απαιτούμενη συμπίκνωση πριν το μίγμα κρυώσει.

Για την αρχική τουλάχιστον κυλίνδρωση των εργασιών είναι υποχρεωτική η χρησιμοποίηση στατικού δίτροχου οδοστρωτήρα (έναν κύλινδρο μπροστά και έναν πίσω, βάρους 8 - 10 τόνων).

1.4 ΠΡΟΣΘΕΤΟΣ ΠΟΙΟΤΙΚΟΣ ΕΛΕΓΧΟΣ ΤΩΝ ΕΡΓΑΣΙΩΝ

Για τον έλεγχο της παραγωγής του ασφαλτομίγματος ισχύουν τα προβλεπόμενα στην ΠΤΠ Α 260 (τύπος Α 260 Ε) και στους λοιπούς Όρους Δημοπράτησης.

Κατά τα λοιπά στη θέση διάστρωσης του ασφαλτομίγματος και για την κατασκευασμένη ασφαλτική στρώση θα γίνονται οι παρακάτω έλεγχοι και δοκιμές :

1.4.1 Θερμοκρασία ασφαλτομίγματος στη θέση διάστρωσης

Σε κάθε παράδοση φορτίου αυτοκινήτου θα ελέγχεται η θερμοκρασία του μίγματος. Η θερμοκρασία δεν επιτρέπεται να είναι κατώτερη από 130° C.

1.4.2 Δειγματοληψίες ποιοτικού ελέγχου κατασκευασμένης ασφαλτικής στρώσης

Κάθε 6000 μ² από κάθε κατασκευαζόμενη ασφαλτική στρώση [πάχους σύμφωνα με όσα αναφέρθηκαν στην παραπάνω παράγραφο 1.3] θα αποκόπτονται από τυχαίες θέσεις 5 πυρήνες και θα προσδιορίζονται :

- α. το πάχος στρώσης
- β. το φαινόμενο βάρος και ποσοστό κενών (AASHTO : T-166)
- γ. το ποσοστό ασφάλτου (AASHTO : T-30 ή T-164 κατά την κρίση της Υπηρεσίας).

1.4.3 Βαθμός συμπίκνωσης

Μετά τη συμπίκνωση, στο συμπυκνωμένο ασφαλτόμιγμα, ο μέσος όρος των φαινομένων βαρών των 5 πυρήνων (παρ. 1.4.2) δεν επιτρέπεται να είναι μικρότερος από 97% του φαινομένου βάρους που προσδιορίζεται εργαστηριακά κατά την μέθοδο Marshall και κανένας μεμονωμένος πυρήνας δεν πρέπει να έχει φαινόμενο βάρος μικρότερο του 95%.

1.4.4 Ποσοστό ασφάλτου

Οι έλεγχοι ποσοστού ασφάλτου θα γίνονται σε δύο από τους 5 πυρήνες (παρ. 1.4.2) κατά τις υποδείξεις της Υπηρεσίας.

Η Υπηρεσία μπορεί κατά την κρίση της να ελαττώσει τις δοκιμές προσδιορισμού του ποσοστού ασφάλτου εφόσον τα αποτελέσματα έχουν ικανοποιητική ομοιομορφία.

1.4.5 Πυρηνικές μέθοδοι ελέγχου

Το φαινόμενο βάρος, το ποσοστό των κενών και το ποσοστό της ασφάλτου μπορούν να προσδιορίζονται και με πυρηνικές μεθόδους, εφόσον είναι διαθέσιμα τα απαραίτητα όργανα.

1.5 ΔΟΚΙΜΑΣΤΙΚΟ ΤΜΗΜΑ

Σε περίπτωση που θα συμπυκνωθεί ασφαλτική στρώση πάχους μεγαλύτερου των 6 εκ. ο Ανάδοχος θα πρέπει να κατασκευάσει αρχικά ένα δοκιμαστικό τμήμα μήκους μεγαλύτερου των 30 μ. και μικρότερου των 60 μ., το οποίο μπορεί να ενταχθεί στο αντικείμενο της εργολαβίας εφόσον οι έλεγχοι αποδειχθούν ικανοποιητικοί.

Στο τμήμα αυτό θα χρησιμοποιηθεί το ίδιο ασφαλτόμιγμα και τα ίδια μηχανήματα διάστρωσης και συμπίκνωσης που θα χρησιμοποιηθούν στην κατασκευή του κύριου έργου της εργολαβίας. Στο τμήμα αυτό θα γίνουν όλοι οι έλεγχοι της προηγούμενης παραγράφου 1.4 σε 5 πυρήνες, ανεξάρτητα από το μέγεθος της επιφάνειας του δοκιμαστικού τμήματος και επιπλέον οι έλεγχοι επιπεδότητας που προβλέπονται στην παραγρ. 4.11 της Π.Τ.Π. Α 260 (όπως συμπληρώθηκαν - τροποποιήθηκαν με την παρακάτω παράγραφο 1.6). Θα γίνει έλεγχος αν, με τον διατιθέμενο μηχανικό εξοπλισμό, τα υλικά και το προσωπικό, ο ανάδοχος μπορεί να κατασκευάσει την ασφαλτική στρώση σύμφωνα με τις απαιτήσεις του άρθρου αυτού, της ΠΤΠ Α 260 και των λοιπών όρων Δημοπράτησης.

1.6 ΣΥΜΠΛΗΡΩΣΗ - ΤΡΟΠΟΠΟΙΗΣΗ ΕΛΕΓΧΟΥ ΕΠΙΠΕΔΟΤΗΤΑΣ ΤΗΣ ΠΑΡΑΓΡΑΦΟΥ 4.11 ΤΗΣ Π.Τ.Π. Α 260

Η παράγραφος 4.11 της ΠΤΠ Α 260 συμπληρώνεται - τροποποιείται ως ακολούθως :

1.6.1 Στάθμη

Η άνω επιφάνεια που προκύπτει μετά την κατασκευή ολόκληρης της υπό έλεγχο ασφαλτικής στρώσης πρέπει να ανταποκρίνεται στην επιφάνεια της μελέτης και δεν πρέπει να παρουσιάζει υψομετρικές αποκλίσεις μεγαλύτερες από 15 mm

1.6.2 Πυκνότητα χωροσταθμικών σημείων

Η πυκνότητα των χωροσταθμικών σημείων ελέγχου θα πρέπει να τηρεί τις ακόλουθες απαιτήσεις :

- Χωροσταθμικά σημεία ανά διατομή : Θα χωροσταθμούνται τα χαρακτηριστικά σημεία της διατομής (άξονας διατομής ή κεντρικές οριογραμμές και άκρα διατομής) και πρόσθετα τυχόν αναγκαία σημεία σε τρόπο που η μέγιστη απόσταση μεταξύ των χωροσταθμικών σημείων στη διατομή να μην υπερβαίνει τα 5,0 μ.

- Μέγιστες αποστάσεις χωροσταθμικών σημείων μεταξύ διατομών : 10 μ.

1.6.3 Ομαλότητα

Τοπικές ανωμαλίες ή κυματισμοί θα ελέγχονται με τον 4μετρο ευθύγραμμο πήχυ παράλληλα και κάθετα προς τον άξονα της οδού.

Σε κάθε περίπτωση, μεταξύ της κάτω επιφάνειας του πήχυ και της κάτωθεν αυτού ελεγχόμενης επιφάνειας, οι κυματισμοί (κοιλότητες) δεν πρέπει να υπερβαίνουν :

- Προκειμένου περί της άνω στρώσης της ασφαλτικής βάσης : Τα 15 mm
- Προκειμένου περί των υποκείμενων στρώσεων της ασφαλτικής βάσης : Τα 20 mm

Οι μετρήσεις παράλληλα προς τον άξονα θα γίνονται στο μέσον του πλάτους κάθε λωρίδας κυκλοφορίας και στο μέσον του πλάτους της Λωρίδας Έκτακτης Ανάγκης (Λ.Ε.Α.) όπου υπάρχει.

Οι μετρήσεις κάθετα προς τον άξονα θα γίνονται σε διατομές απέχουσες μεταξύ τους το πολύ 10 μ.

Η εφαρμογή του 4μετρου πήχυ θα γίνεται στα τμήματα εκείνα στα οποία υπάρχει υποψία διακυμάνσεων μεγαλύτερων από τις επιτρεπόμενες.

Όταν πρόκειται να παραδοθεί στην κυκλοφορία ασφαλτική στρώση βάσης, μέχρι την κατασκευή της επόμενης στρώσης, οι μεγαλύτερου μήκους κυματισμοί και η συνολική άνεση κυκλοφορίας στις περιπτώσεις σημαντικών έργων, θα ελέγχεται με το ομαλόμετρο τύπου BUMP-INTEGRATOR ή άλλου διεθνώς αποδεκτού τρόπου ελέγχου ομαλότητας οδοστρωμάτων. Ο δείκτης ανωμαλιών με τη μέθοδο αυτή θα πρέπει να είναι μικρότερος από 1.750 mm/km.

2.1 ΓΕΝΙΚΑ

- (1) Σε σχέση με την ΠΤΠ Α265 εκδόσεως 1966 από το τ. Υ.Δ.Ε. θα ισχύουν οι παρακάτω συμπληρώσεις - τροποποιήσεις.
- (2) Οι τροποποιήσεις που περιλαμβάνονται στην παρούσα προδιαγραφή θα έχουν ισχύ και στα συναφή άρθρα ΣΤ-4 και ΣΤ-3 της Τ.Σ.Υ., εφόσον στα εν λόγω άρθρα δεν γίνεται ιδιαίτερη διαφορετική αναφορά, οπότε θα ισχύει η τελευταία.

2.2 ΑΣΦΑΛΤΟΜΙΓΜΑ

Τα ασφαλτικό μίγμα που θα χρησιμοποιηθεί για την κατασκευή στρώσεων κυκλοφορίας και συνδετικών ή/και ισοπεδωτικών στρώσεων θα κατασκευασθεί σύμφωνα με την ΠΤΠ Α265 και των συμπληρώσεων του άρθρου ΣΤ-3 σχετικά με το μηχανολογικό εξοπλισμό κατασκευής των στρώσεων με τις ακόλουθες προσθήκες ή μεταβολές :

- (1) Η φθορά των αδρανών σε τριβή και κρούση κατά τη Μέθοδο Los Angeles AASHTO : T-96 δεν πρέπει να υπερβαίνει το 28%.
- (2) Η θερμοκρασία του μίγματος στις θέσεις διάστρωσης, για ικανοποιητική συμπίκνωση, είναι επιθυμητό να βρίσκεται μεταξύ 140 - 160° C.

2.3 ΚΑΤΑΣΚΕΥΑΣΤΙΚΕΣ ΑΠΑΙΤΗΣΕΙΣ

Το πάχος της συμπυκνωμένης στρώσης ασφαλτομίγματος δεν θα είναι μικρότερο από 4 εκ. ούτε μεγαλύτερο από 8 εκ. για όλους τους τύπους κοκκομετρικής διαβάθμισης εκτός της διαβάθμισης Δ όπου το πάχος δεν πρέπει να είναι μεγαλύτερο από 7 εκ. Ο Ανάδοχος είναι υποχρεωμένος να διαθέτει του κατάλληλους οδοστρωτήρες (στατικούς δίτροχους με λείους κυλίνδρους, δονητικούς ή και ελαστικοφόρους) σε αριθμό και απόδοση τέτοια ώστε να επιτύχει την απαιτούμενη συμπίκνωση πριν το μίγμα κρυώσει.

Για την αρχική τουλάχιστον κυλίνδρωση των εργασιών είναι υποχρεωτική η χρησιμοποίηση στατικού δίτροχου οδοστρωτήρα (ένας κύλινδρος μπροστά και ένας πίσω, βάρους 8 - 10 τόνων).

2.4 ΠΡΟΣΘΕΤΟΣ ΠΟΙΟΤΙΚΟΣ ΕΛΕΓΧΟΣ ΤΩΝ ΕΡΓΑΣΙΩΝ

Για τον έλεγχο της παραγωγής του ασφαλτομίγματος ισχύουν τα προβλεπόμενα στην ΠΤΠ Α 265 και στους λοιπούς Όρους Δημοπράτησης.

Κατά τα λοιπά στη θέση διάστρωσης του ασφαλτομίγματος και για την κατασκευασμένη ασφαλτική στρώση θα γίνονται οι παρακάτω έλεγχοι και δοκιμές :

2.4.1 Θερμοκρασία ασφαλτομίγματος στη θέση διάστρωσης

Σε κάθε παράδοση φορτίου αυτοκινήτου θα ελέγχεται η θερμοκρασία του μίγματος. Η θερμοκρασία δεν επιτρέπεται να είναι κατώτερη από 130° C.

2.4.2 Δειγματοληψίες ποιοτικού ελέγχου κατασκευασμένης ασφαλτικής στρώσης

Κάθε 6000 μ² από κάθε κατασκευαζόμενη ασφαλτική στρώση [πάχους σύμφωνα με όσα αναφέρθηκαν στην παραπάνω παράγραφο 1.3 της ΣΤ-1] θα αποκόπτονται από τυχαίες θέσεις 5 πυρήνες και θα προσδιορίζονται :

- α. το πάχος στρώσης

- β. το φαινόμενο βάρος και ποσοστό κενών (AASHTO : T-166)
- γ. το ποσοστό ασφάλτου (AASHTO : T-30 ή T-164 κατά την κρίση της Υπηρεσίας).

2.4.3 Βαθμός συμπίκνωσης

Μετά τη συμπίκνωση, στο συμπυκνωμένο ασφαλτόμιγμα, ο μέσος όρος των φαινομένων βαρών των 5 πυρήνων (παρ. ΣΤ-1.4.2) δεν επιτρέπεται να είναι μικρότερος από 97% του φαινομένου βάρους που προσδιορίζεται εργαστηριακά κατά την μέθοδο Marshall και κανένας μεμονωμένος πυρήνας δεν πρέπει να έχει φαινόμενο βάρος μικρότερο του 95%.

2.4.4 Ποσοστό ασφάλτου

Οι έλεγχοι ποσοστού ασφάλτου θα γίνονται σε δύο από τους 5 πυρήνες (παρ. ΣΤ-1.4.2) κατά τις υποδείξεις της Υπηρεσίας.

Η Υπηρεσία μπορεί κατά την κρίση της να ελαττώσει τις δοκιμές προσδιορισμού του ποσοστού ασφάλτου, εφόσον τα αποτελέσματα έχουν ικανοποιητική ομοιομορφία.

2.4.5 Πυρηνικές μέθοδοι ελέγχου

Το φαινόμενο βάρος, το ποσοστό των κενών και το ποσοστό της ασφάλτου μπορούν να προσδιορίζονται και με πυρηνικές μεθόδους, εφόσον είναι διαθέσιμα τα απαραίτητα όργανα.

2.5 ΔΟΚΙΜΑΣΤΙΚΟ ΤΜΗΜΑ

Σε περίπτωση που θα συμπυκνωθεί ασφαλτική στρώση πάχους μεγαλύτερου των 6 εκ. ο Ανάδοχος θα πρέπει να κατασκευάσει αρχικά ένα δοκιμαστικό τμήμα μήκους μεγαλύτερου των 30 μ. και μικρότερου των 60 μ., το οποίο μπορεί να ενταχθεί στο αντικείμενο της εργολαβίας εφόσον οι έλεγχοι αποδειχθούν ικανοποιητικοί.

Στο τμήμα αυτό θα χρησιμοποιηθεί το ίδιο ασφαλτόμιγμα και τα ίδια μηχανήματα διάστρωσης και συμπίκνωσης που θα χρησιμοποιηθούν στην κατασκευή του κύριου έργου της εργολαβίας. Στο τμήμα αυτό θα γίνουν όλοι οι έλεγχοι της προηγούμενης παραγράφου 2.4 σε 5 πυρήνες, ανεξάρτητα από το μέγεθος της επιφάνειας του δοκιμαστικού τμήματος και επιπλέον οι έλεγχοι επιπεδότητας που προβλέπονται στην παραγρ. 4.11 της Π.Τ.Π. Α 265 (όπως συμπληρώθηκαν - τροποποιήθηκαν με την παρακάτω παράγραφο ΣΤ-2.6). Θα γίνει έλεγχος αν, με τον διατιθέμενο μηχανικό εξοπλισμό, τα υλικά και το προσωπικό, ο ανάδοχος μπορεί να κατασκευάσει την ασφαλτική στρώση σύμφωνα με τις απαιτήσεις του άρθρου αυτού, της ΠΤΠ Α 265 και των λοιπών όρων Δημοπράτησης.

2.6 ΣΥΜΠΛΗΡΩΣΗ - ΤΡΟΠΟΠΟΙΗΣΗ ΕΛΕΓΧΟΥ ΕΠΙΠΕΔΟΤΗΤΑΣ ΤΗΣ ΠΑΡΑΓΡΑΦΟΥ 4.11 ΤΗΣ Π.Τ.Π. Α 265

Η παράγραφος 4.11 της ΠΤΠ Α 265 συμπληρώνεται - τροποποιείται ως ακολούθως :

2.6.1 Στάθμη

Η άνω επιφάνεια που προκύπτει μετά την κατασκευή ολόκληρης της υπό έλεγχο ασφαλτικής στρώσης πρέπει να ανταποκρίνεται στην επιφάνεια της μελέτης και δεν πρέπει να παρουσιάζει υψομετρικές αποκλίσεις μεγαλύτερες από 10 mm.

2.6.2 Πυκνότητα χωροσταθμικών σημείων

Η πυκνότητα των χωροσταθμικών σημείων ελέγχου θα πρέπει να τηρεί τις ακόλουθες απαιτήσεις :

- Χωροσταθμικά σημεία ανά διατομή : Θα χωροσταθμούνται τα χαρακτηριστικά σημεία της διατομής (άξονας διατομής ή κεντρικές οριογραμμές και άκρα διατομής) και

πρόσθετα τυχόν αναγκαία σημεία σε τρόπο που η μέγιστη απόσταση μεταξύ των χωροσταθμικών σημείων στη διατομή να μην υπερβαίνει τα 5,0 μ.

- Μέγιστες αποστάσεις χωροσταθμικών σημείων μεταξύ διατομών : 10 μ.

2.6.3 Ομαλότητα

Τοπικές ανωμαλίες ή κυματισμοί θα ελέγχονται με τον 4μετρο ευθύγραμμο πήχυ παράλληλα και κάθετα προς τον άξονα της οδού.

Σε κάθε περίπτωση, μεταξύ της κάτω επιφάνειας του πήχυ και της κάτωθεν αυτού ελεγχόμενης επιφάνειας, οι κυματισμοί (κοιλότητες) δεν πρέπει να υπερβαίνουν :

- Προκειμένου περί ισοπεδωτικής / συνδετικής στρώσης: Τα 10 mm
- Προκειμένου περί της στρώσης κυκλοφορίας : Τα 5 mm

Οι μετρήσεις παράλληλα προς τον άξονα θα γίνονται στο μέσον του πλάτους κάθε λωρίδας κυκλοφορίας και στο μέσον του πλάτους της Λωρίδας Έκτακτης Ανάγκης (Λ.Ε.Α.) όπου υπάρχει.

Οι μετρήσεις κάθετα προς τον άξονα θα γίνονται σε διατομές απέχουσες μεταξύ τους το πολύ 10 μ.

Η εφαρμογή του 4μετρου πήχυ θα γίνεται στα τμήματα εκείνα στα οποία υπάρχει υποψία διακυμάνσεων μεγαλύτερων από τις επιτρεπόμενες.

Οι μεγαλύτερου μήκους κυματισμοί και η συνολική άνεση κυκλοφορίας, στις περιπτώσεις σημαντικών έργων θα ελέγχεται με το ομαλόμετρο τύπου Bump-Integrator ή άλλου διεθνώς αποδεκτού τρόπου ελέγχου ομαλότητας οδοστρωμάτων. Ο δείκτης ανωμαλιών με τη μέθοδο αυτή θα πρέπει να είναι μικρότερος από 1.300 mm/km.

3.1 ΓΕΝΙΚΑ

Σε σχέση με την ΠΤΠ Α265 εκδόσεως 1966 από το τ.Υ.Δ.Ε. θα ισχύουν οι παρακάτω συμπληρώσεις - τροποποιήσεις.

3.2 ΑΣΦΑΛΤΟΜΙΓΜΑ

Το ασφαλτικό μίγμα που θα χρησιμοποιηθεί για την κατασκευή στρώσεων κυκλοφορίας και συνδετικών ή/και ισοπεδωτικών στρώσεων θα κατασκευαστεί σύμφωνα με την ΠΤΠ Α265, σε συμφωνία, ως προς τον τύπο της εκάστοτε προς κατασκευή στρώσης, με τη Διευθύνουσα Υπηρεσία, με τις ακόλουθες προσθήκες ή μεταβολές :

1. Η φθορά των αδρανών σε τριβή και κρούση κατά τη Μέθοδο Los Angeles AASHTO : T-96 δεν πρέπει να υπερβαίνει το 28%.

1. Η θερμοκρασία του μίγματος στις θέσεις διάστρωσης, για ικανοποιητική συμπύκνωση, είναι επιθυμητό να βρίσκεται μεταξύ 140 - 160° C.

3.3 ΚΑΤΑΣΚΕΥΑΣΤΙΚΕΣ ΑΠΑΙΤΗΣΕΙΣ

Το πάχος της συμπυκνωμένης στρώσης ασφαλτομίγματος δεν θα είναι μικρότερο από 4 εκ. ούτε μεγαλύτερο από 8 εκ. για όλους τους τύπους κοκκομετρικής διαβάθμισης εκτός της διαβάθμισης Δ όπου το πάχος δεν πρέπει να είναι μεγαλύτερο από 7 εκ.

Διευκρινίζεται ότι, ο Ανάδοχος πρέπει να διαθέτει επαρκείς οδοστρωτήρες, ελαστικοφόρους ή/και δονητικούς, σε αριθμό και απόδοση, ώστε να επιτύχει την απαιτούμενη συμπύκνωση και ομαλότητα πριν το μίγμα κρυώσει (ελάχιστος αριθμός οδοστρωτήρων δύο (2) ανά συμβατικό διαστρωτή και ένα (1) επιπλέον για γενική συμπύκνωση.

3.4 ΠΡΟΣΘΕΤΟΣ ΠΟΙΟΤΙΚΟΣ ΕΛΕΓΧΟΣ ΤΩΝ ΕΡΓΑΣΙΩΝ

Για τον έλεγχο της παραγωγής του ασφαλτομίγματος ισχύουν τα προβλεπόμενα στην ΠΤΠ Α265 και στους λοιπούς Όρους Δημοπράτησης.

Κατά τα λοιπά στη θέση διάστρωσης του ασφαλτομίγματος και για την κατασκευασμένη ασφαλτική στρώση θα γίνονται οι παρακάτω έλεγχοι και δοκιμές :

3.4.1 Θερμοκρασία ασφαλτομίγματος στη θέση διάστρωσης

Σε κάθε παράδοση φορτίου αυτοκινήτου θα ελέγχεται η θερμοκρασία του μίγματος. Η θερμοκρασία δεν επιτρέπεται να είναι κατώτερη από 130° C τη στιγμή της διάστρωσης (μετρούμενα πίσω από τη δονητική πλάκα).

Δειγματοληψίες ποιοτικού ελέγχου κατασκευασμένης ασφαλτικής στρώσης

Κάθε 6000m² από κάθε κατασκευαζόμενη ασφαλτική στρώση [πάχους σύμφωνα με όσα αναφέρθηκαν στην παραπάνω παράγραφο 3.1.3] θα αποκόπτονται από τυχαίες θέσεις 5 (πέντε) πυρήνες και θα προσδιορίζονται :

- α. το πάχος στρώσης
- β. το φαινόμενο βάρος και ποσοστό κενών (AASHTO : T-166)
- γ. το ποσοστό ασφάλτου (AASHTO : T-30 ή T-164 κατά την κρίση της Υπηρεσίας)

3.4.3 Βαθμός συμπίκνωσης

Μετά τη συμπίκνωση, στο συμπυκνωμένο ασφαλτόμιγμα, ο μέσος όρος των φαινομένων βαρών των 5 (πέντε) πυρήνων (παρ.3.1.4.2) δεν επιτρέπεται να είναι μικρότερος από 97% του φαινομένου βάρους που προσδιορίζεται εργαστηριακά κατά τη μέθοδο Marshall και κανένας μεμονωμένος πυρήνας δεν πρέπει να έχει φαινόμενο βάρος μικρότερο του 95%.

3.4.4 Ποσοστό ασφάλτου

Οι έλεγχοι ποσοστού ασφάλτου θα γίνονται σε δύο από τους 5 (πέντε) πυρήνες (παρ. 1.4.2 της ΣΤ-1) κατά τις υποδείξεις της Υπηρεσίας.

Η Υπηρεσία μπορεί κατά την κρίση της να ελαττώσει τις δοκιμές προσδιορισμού του ποσοστού ασφάλτου, εφόσον τα αποτελέσματα έχουν ικανοποιητική ομοιομορφία.

3.4.5 Πυρηνικές μέθοδοι ελέγχου

Το φαινόμενο βάρος, το ποσοστό των κενών και το ποσοστό της ασφάλτου μπορούν να προσδιορίζονται και με πυρηνικές μεθόδους, εφόσον είναι διαθέσιμα τα απαραίτητα όργανα και υπάρχει αποδεδειγμένη εμπειρία χρήσης τους (επιβεβαίωση αποτελεσμάτων πυρηνικών μετρήσεων σε σύγκριση με αυτά των συμβατικών μεθόδων κατά την κατασκευή των πιλοτικών τμημάτων).

3.4.6 Άλλες κατασκευαστικές πληροφορίες

Πέραν των αναφερομένων στην ΠΤΠ Α265, ειδικότερες λεπτομέρειες κατασκευής της εν λόγω ασφαλτικής στρώσης μεταβλητού πάχους αλλά και γενικά ασφαλτικών στρώσεων περιλαμβάνονται στο τέλος της παρούσας ΤΣΥ.

3.5 ΔΟΚΙΜΑΣΤΙΚΟ ΤΜΗΜΑ

Ο Ανάδοχος ΥΠΟΧΡΕΟΥΤΑΙ να κατασκευάσει, αρχικά, δοκιμαστικά τμήματα - με ενεργοποίηση της ΣΥΓΚΕΚΡΙΜΕΝΗΣ ΟΜΑΔΑΣ ΚΑΙ ΜΗΧΑΝΟΛΟΓΙΚΟΥ ΕΞΟΠΛΙΣΜΟΥ που θα κινητοποιήσει ανά ΜΕΤΩΠΟ ΕΡΓΑΣΙΑΣ και με ΑΠΑΡΑΙΤΗΤΗ ΤΗΡΗΣΗ των μεθοδολογιών και οδηγιών εργασίας μήκους μεγαλύτερου των 30μ. και μικρότερου των 60μ. για συμβατική μέθοδο κατασκευής. Τα κατασκευασθέντα δοκιμαστικά τμήματα μπορούν να ενσωματωθούν στο αντικείμενο της εργολαβίας εφόσον οι έλεγχοι αποδειχθούν ικανοποιητικοί.

Στα τμήματα αυτά θα χρησιμοποιηθούν το ίδιο ασφαλτόμιγμα και τα ίδια μηχανήματα διάστρωσης και συμπίκνωσης και η ίδια ομάδα εργασίας που θα χρησιμοποιηθούν στην κατασκευή του κύριου έργου της εργολαβίας ΑΝΑ ΑΝΕΞΑΡΤΗΤΟ ΜΕΤΩΠΟ ΕΡΓΑΣΙΑΣ. Στα εν λόγω τμήματα θα γίνουν απαραίτητα ΟΛΕΣ οι θερμοκρασιακές μετρήσεις υλικών (Παρασκευαστήριο, φορτηγά μεταφοράς κατά την εκφόρτωση, στο διαστρωμένο υλικό πίσω από την πλάκα διάστρωσης / προσυμπύκνωσης, στο διαστρωμένο υλικό και μετά τις συμπεκνώσεις), καθώς και οι έλεγχοι σε 5 (πέντε) πυρήνες, ανεξάρτητα από το μέγεθος της επιφάνειας του δοκιμαστικού τμήματος και επιπλέον οι έλεγχοι επιπεδότητας που προβλέπονται στην παρ. 4.11 της ΠΤΠ Α265 (όπως συμπληρώνονται - τροποποιούνται με την παρακάτω παράγραφο 3.6).

Με τα ανωτέρω διαπιστώνεται αν, με το διαθέσιμο μηχανικό εξοπλισμό, τα υλικά και το προσωπικό που διατίθεται για τις εν λόγω εργασίες, ο Ανάδοχος μπορεί να κατασκευάσει την ασφαλτική στρώση σύμφωνα με τις απαιτήσεις του άρθρου αυτού της ΠΤΠ Α265 και των λοιπών Όρων Δημοπράτησης.

3.6 ΣΥΜΠΛΗΡΩΣΗ – ΤΡΟΠΟΠΟΙΗΣΗΣ ΕΛΕΓΧΟΥ ΕΠΙΠΕΔΟΤΗΤΑΣ ΤΗΣ ΠΑΡΑΓΡ. 4.11 ΤΗΣ ΠΤΠ Α 265

Η παράγραφος 4.11 της ΠΤΠ Α265 συμπληρώνεται – τροποποιείται ως ακολούθως :

3.6.1 Στάθμη

Η άνω επιφάνεια που προκύπτει μετά την κατασκευή ολόκληρης της υπό έλεγχο ασφαλικής στρώσης πρέπει να ανταποκρίνεται στην επιφάνεια της εγκεκριμένης τροποποιημένης μελέτης και δεν πρέπει να παρουσιάζει υψομετρικές αποκλίσεις μεγαλύτερες από 8mm για την περίπτωση της χρήσης ισοπεδωτικού τύπου ασφαλτοσκυροδέματος, και 6mm για την περίπτωση της χρήσης ασφαλτοσκυροδέματος τύπου κυκλοφορίας.

3.6.2 Πυκνότητα χωροσταθμικών σημείων

Η πυκνότητα των χωροσταθμικών σημείων ελέγχου θα πρέπει να τηρεί τις ακόλουθες απαιτήσεις :

- Χωροσταθμικά σημεία ανά διατομή : Θα χωροσταθμούνται τα χαρακτηριστικά σημεία της διατομής [ποδαρικό στηθαίου N.J. ή πέρασ ασφαλικού προς την κεντρική νησίδα, λωρίδα καθοδήγησης και άκρα διατομής (πέρασ ασφαλικού ή ακμή τάφρου)]. Επιπλέον θα χωροσταθμούνται πρόσθετα ενδιάμεσα σημεία, σε τρόπο που η μέγιστη απόσταση, μεταξύ διαδοχικών χωροσταθμικών σημείων ανά διατομή να μην υπερβαίνει τα 5,0 μ. [π.χ. στις θέσεις όπου η διατομή τέμνει την προβλεπόμενη οριστική διαγράμμιση (λωρίδων και Λ.Ε.Α.)]
- Μέγιστες αποστάσεις χωροσταθμικών σημείων μεταξύ διατομών : 5.00 μ. (κατά μήκος του άξονα).

Σε κάθε περίπτωση πριν την έναρξη των εργασιών θα πρέπει να έχουν επιβεβαιωθεί οι χωροσταθμίσεις του Αναδόχου από την Υπηρεσία.

3.6.3 Ομαλότητα

Τοπικές ανωμαλίες ή κυματισμοί θα ελέγχονται με τον 4μετρο πήχyu παράλληλα και κάθετα προς τον άξονα της οδού.

Σε κάθε περίπτωση, μεταξύ της κάτω επιφάνειας του πήχyu και της κάτωθεν αυτού ελεγχόμενης επιφάνειας, οι κυματισμοί (κοιλότητες) δεν πρέπει να υπερβαίνουν για την περίπτωση χρήσης ισοπεδωτικού τύπου ασφαλτοσκυροδέματος τα 8mm, προκειμένου δε για στρώση κυκλοφορίας τα ± 6 mm.

Οι μετρήσεις παράλληλα προς τον άξονα θα γίνονται στο μέσον του πλάτους κάθε λωρίδας κυκλοφορίας και στο μέσον του πλάτους της Λωρίδας Έκτακτης Ανάγκης (Λ.Ε.Α) όπου υπάρχει.

Οι μετρήσεις κάθετα προς τον άξονα θα γίνονται σε διατομές απέχουσες μεταξύ τους το πολύ 5.0 μ.

Η εφαρμογή του 4μετρου πήχyu θα γίνεται στα τμήματα εκείνα στα οποία υπάρχει υποψία διακυμάνσεων μεγαλύτερων από τις επιτρεπόμενες.

Οι μεγαλύτερου μήκους κυματισμοί και η συνολική άνεση κυκλοφορίας, στις περιπτώσεις σημαντικών έργων θα ελέγχεται με το ομαλόμετρο τύπου Bump-Integrator ή άλλης διεθνώς αποδεκτής μεθόδου. Ο δείκτης ανωμαλιών με τη μέθοδο αυτή θα πρέπει να είναι μικρότερος από 1300 mm / km, ενώ ο αντίστοιχος δείκτης IRI δεν μπορεί να υπερβαίνει την τιμή 1,25.

ΣΤ -4 ΑΝΤΙΟΛΙΣΘΗΡΗ ΑΣΦΑΛΤΙΚΗ ΣΤΡΩΣΗ ΑΠΟ ΑΣΦΑΛΤΙΚΟ ΣΚΥΡΟΔΕΜΑ

4.1 ΓΕΝΙΚΑ

1. Η Υπηρεσία έχει το δικαίωμα να καθορίσει τον τύπο της τελικής αντιολισθηρής στρώσης.
1. Εξυπακούεται ότι πριν από τη διάστρωση της αντιολισθηρής στρώσης, πρέπει να έχει προηγηθεί πλήρης παραλαβή και αποδοχή της ποιότητας των υποκείμενων ασφαλτικών στρώσεων.
1. Οι παρούσες Τεχνικές Οδηγίες αφορούν την κατασκευή αντιολισθηρής στρώσης από ασφαλτικό σκυρόδεμα συνεχούς διαβάθμισης – ημιτραχείας υφής (ΤΥΠΟΣ 1) και ασφαλτικό σκυρόδεμα ανοιχτής ή ασυνεχούς διαβάθμισης – τραχείας υφής (ΤΥΠΟΣ 2) και αποτελεί τροποποίηση προηγούμενων Τεχνικών Οδηγιών ΚΕΔΕ (έκδοσης 1985).

Η τροποποίηση αφορά κυρίως μια προσαρμογή των μέχρι τώρα προτεινόμενων κοκκομετρικών διαβαθμίσεων, με βάση την αποκτηθείσα εμπειρία από την εφαρμογή τους και επιλογή στοιχείων από αντίστοιχες ξένες τεχνικές Προδιαγραφές (για τον ΤΥΠΟ 1: AFNOR NFP 98 – 130 “BETON BITUMINEUX SEMI – GRENU” και για τον ΤΥΠΟ 2: Ισπανική Οδηγία 322/97), ώστε για μεν τον ΤΥΠΟ 1 να αποκλειστούν μίγματα πολύ κλειστής σύνθεσης και για τον ΤΥΠΟ 2 μίγματα με υψηλό ποσοστό κενών και ως εκ τούτου μειωμένης διάρκειας ζωής.

Οι νέες Τεχνικές Οδηγίες δεν περιλαμβάνουν στοιχεία που απαιτούν δοκιμαστική εφαρμογή αλλά αποτελούν συνέχεια χρησιμοποιούμενων από χρόνια μεθόδων κατασκευής και επομένως προτείνονται για άμεση εφαρμογή.

Στους προτεινόμενους τύπους δεν περιελήφθησαν οι πορώδεις τάπητες (ΤΥΠΟΣ 3 – Τεχνικές Οδηγίες 85), που θα πρέπει να αποτελέσουν ξεχωριστό αντικείμενο, λόγω των ιδιοτήτων του τύπου αυτού, όσον αφορά τα χρησιμοποιούμενα υλικά και τον τρόπο κατασκευής.

4.1.1 Ορισμοί

Η αντιολισθηρή στρώση από ασφαλτικό σκυρόδεμα είναι μια στρώση κυκλοφορίας με υψηλή μηχανική αντοχή και συγχρόνως εξαιρετικά επιφανειακά χαρακτηριστικά.

Το ασφαλτικό σκυρόδεμα που χρησιμοποιείται για την κατασκευή της αντιολισθηρής στρώσης, είναι ασφαλτόμιγμα, αυστηρά ελεγχόμενο, παραγόμενο σε μόνιμη εγκατάσταση “εν θερμώ”, από σκληρά αδρανή υλικά και καθαρή άσφαλτο τύπου 50/70 και το οποίο διαστρώνεται θερμό. Ο όρος **Ασφαλτικό Σκυρόδεμα** αφορά συνήθως ασφαλτόμιγμα με συνεχή κοκκομετρική διαβάθμιση αδρανών η δομή και αλληλεμπλοκή των οποίων εξασφαλίζει υψηλή μηχανική αντοχή.

Διαφοροποιήσεις ως προς την κοκκομετρική σύνθεση δίδουν τύπους ασφαλτικού σκυροδέματος, που χαρακτηρίζονται ως:

Πυκνής ή **ανοιχτής** σύνθεσης, **συνεχούς** ή **ασυνεχούς** διαβάθμισης, **τραχείας** ή **ημιτραχείας** υφής, ενώ ειδική παραλλαγή αποτελούν οι **πορώδεις** τάπητες.

4.1.2 Αντικείμενο - Εφαρμογές

Οι παρούσες Τεχνικές Οδηγίες αφορούν την κατασκευή αντιολισθηρής στρώσης κυκλοφορίας από ασφαλτικό σκυρόδεμα συνεχούς διαβάθμισης – ημιτραχείας υφής (ΤΥΠΟΣ 1) και ασφαλτικό σκυρόδεμα ανοιχτής ή ασυνεχούς διαβάθμισης – τραχείας υφής (ΤΥΠΟΣ 2), για στρώσεις κανονικού πάχους 3 – 4 εκατοστών.

Το ασφαλτικό σκυρόδεμα που χρησιμοποιείται για την κατασκευή αντιολισθηρής στρώσης, είναι ασφαλτόμιγμα παραγόμενο και διαστρωνόμενο εν θερμώ, αυστηρά ελεγμένης συνθέσεως, από καθαρή ή τροποποιημένη με βελτιωτικά άσφαλο και σκληρά αδρανή υλικά. Με τη μέθοδο αυτή, λόγω της υψηλής μηχανικής αντοχής του ασφαλτικού σκυροδέματος, εξασφαλίζεται αφενός μεν η ενίσχυση του οδοστρώματος (όταν γίνεται σε πάχη μεγαλύτερα των 4 cm) και αφετέρου η επίτευξη εξαιρετικών επιφανειακών χαρακτηριστικών ομαλότητας, ομοιομορφίας, αντίστασης σε ολίσθηση και επιφανειακής υφής. Εφαρμόζεται σε νέες κατασκευές σε οδούς με σημαντική κυκλοφορία και για την αποκατάσταση – συντήρηση παλαιών οδοστρωμάτων. Σε περίπτωση εφαρμογής λεπτών στρώσεων σε παλαιά οδοστρώματα, θα πρέπει προηγουμένως να ελέγχεται η επάρκεια της φέρουσας ικανότητας του υποκείμενου οδοστρώματος, η ομαλότητα της επιφάνειας και να εξασφαλίζεται η ικανοποιητική συγκόλληση της τελικής στρώσης. Μία αποτελεσματική προετοιμασία, για τις συνήθεις περιπτώσεις φθορών, είναι το φρεζάρισμα εν ψυχρώ και στη συνέχεια μια ισχυρή συγκολλητική επάλειψη με κατιονικό γαλάκτωμα.

Εκτός από στρώση κυκλοφορίας, ο **Τύπος 1** μπορεί εφαρμοζόμενος σε μεγαλύτερα πάχη, να χρησιμοποιηθεί ως δομική στρώση του οδοστρώματος (βάση συνδετική ή ισοπεδωτική). Μπορεί επίσης, με τη χρησιμοποίηση κατάλληλου τύπου σκληρής ασφάλτου (πχ. 10 – 20), να εφαρμοσθεί ως ασφαλτικό σκυρόδεμα υψηλού μέτρου δυσκαμψίας (AFNOR NFP 98 – 141) σε ειδικές περιπτώσεις ενίσχυσης οδοστρωμάτων

4.1.3 **Κριτήρια επιλογής τύπου και πάχους κατασκευαζόμενων στρώσεων**

Τα ασφαλτομίγματα της ασφαλτικής, αντιολισθηρής στρώσης τα διακρίνουμε σε δύο τύπους:

ΤΥΠΟΣ 1: Ασφαλτικό σκυρόδεμα πυκνής σύνθεσης – ημιτραχείας υφής, με ονομαστικό μέγεθος αδρανών 12,5 mm ή 9,5 mm.

Εφαρμόζεται σε περιπτώσεις, που ενδιαφέρει, πέραν από την εξασφάλιση της αντιολισθηρότητας, η ενίσχυση και η στεγανότητα του οδοστρώματος. Η επίτευξη επαρκούς μακροϋφής εξαρτάται από τη μελέτη συνθέσεως ενώ η διατήρησή της χρονικά από τις χαρακτηριστικές μηχανικές ιδιότητες των αδρανών (αντοχή σε απότριψη).

ΤΥΠΟΣ 2: Ασφαλτικό σκυρόδεμα ανοιχτής σύνθεσης – τραχείας υφής, με ονομαστικό μέγεθος αδρανών 12,5 mm ή 9,5 mm.

Με τον τύπο αυτό, εξασφαλίζεται μεγαλύτερη μακροϋφή, με αποτέλεσμα την καλύτερη διατήρηση της αντίστασης σε ολίσθηση και στις υψηλές ταχύτητες. Λόγω αυξημένου ποσοστού κενών, η διάρκεια ζωής του ασφαλτοτάπητα είναι σχετικά μικρότερη, σε σύγκριση με τον τύπο 1.

Τα χρησιμοποιούμενα κανονικά πάχη, που συνιστώνται για τους δύο τύπους ασφαλτομίγματος, είναι τα ακόλουθα :

ΠΙΝΑΚΑΣ 1

Τύπος ασφαλτομίγματος	Κανονικό πάχος στρώσης για εφαρμογή
Τύποι 1 και 2 με ονομαστικό μέγεθος μέγιστου κόκκου: 12,5 χλσ	3 - 4 εκ.
Τύποι 1 και 2 με ονομαστικό μέγεθος μέγιστου κόκκου: 9,5 χλσ	2,5 - 3,5 εκ.

4.2 ΥΛΙΚΑ ΚΑΤΑΣΚΕΥΗΣ

4.2.1 Αδρανή Υλικά

Τα αδρανή υλικά διακρίνονται σε **φυσικά** και **τεχνητά**. Φυσικά λέγονται τα αδρανή που προέρχονται από θραύση πετρώματος ή φυσικών αποθέσεων (ποταμών, χειμάρρων ή ορυχείων). Τεχνητά ορυκτής προέλευσης λέγονται τα αδρανή που προέρχονται από θραύση παραπροϊόντων βιομηχανιών (πχ σκωρίες μεταλλουργίας) ή από θερμική επεξεργασία ορυκτών (πχ πεφρυγμένος βωξίτης).

Αναλόγως του μεγέθους διακρίνονται σε:

Χονδρόκοκκα: συγκρατούμενα στο κόσκινο Νο 8 (2,36 mm).

Λεπτόκοκκα: διερχόμενα από το κόσκινο Νο 8 και συγκρατούμενα στο κόσκινο Νο 200 (75 μ).

Παιτάλη ή φίλλερ: διερχόμενα από το κόσκινο Νο 200.

4.2.1.1. Χονδρόκοκκο υλικό.

Επειδή στο ασφαλτικό σκυρόδεμα η αντιολισθηρότητα εξασφαλίζεται κυρίως από το χονδρόκοκκο κλάσμα των αδρανών, θα πρέπει αυτό να αποτελείται κατά 100% από θραύση φυσικού ή τεχνητού αδρανούς υλικού με τα προδιαγραφόμενα μηχανικά χαρακτηριστικά, να έχει μεγάλη καθαρότητα χωρίς επικάλυψη αργίλου ή φίλλερ και να είναι απαλλαγμένο από επιβλαβείς προσμίξεις (βώλους αργίλου, οργανικά ή άλλα μαλακά εύθρυπτα υλικά).

Στην περίπτωση που το χονδρόκοκκο κλάσμα προέρχεται από φυσικές αποθέσεις ποταμών ή χειμάρρων, οι προς θραύση κροκάλες θα πρέπει να συγκρατούνται σε κόσκινο με άνοιγμα οπής τριπλάσιο του ονομαστικού μεγέθους των κόκκων και το **80%** τουλάχιστον των κόκκων που συγκρατούνται στο κόσκινο Νο 4, να έχει μια τουλάχιστον θραυσιγενή επιφάνεια.

4.2.1.1.1. Σχήμα κόκκων.

Οι κόκκοι πρέπει να είναι κατά το δυνατόν κυβοειδούς μορφής. Ο έλεγχος του σχήματός τους θα γίνεται με τη μέθοδο BS 812 (παράγρ. 105.1) με προσδιορισμό, για το συγκρατούμενο στο κόσκινο 6,3 mm (1/4") υλικό, του δείκτη πλακοειδούς (Flakiness Index), ο οποίος δεν πρέπει να είναι μεγαλύτερος από **30%**.

4.2.1.1.2. Μηχανικές ιδιότητες.

Οι απαιτήσεις για τις χαρακτηριστικές μηχανικές ιδιότητες του χονδρόκοκκου αδρανούς υλικού δίνονται σε συνάρτηση με τον προβλεπόμενο κυκλοφοριακό φόρτο, ο οποίος καθορίζεται είτε με τη μελέτη πάχους του οδοστρώματος, όταν πρόκειται για νέες κατασκευές, είτε από τις υφιστάμενες συνθήκες κυκλοφορίας, όταν πρόκειται για συντήρηση παλαιών οδοστρωμάτων.

Τα όρια «ημερήσιου κυκλοφοριακού φόρτου ανά λωρίδα», που δίνονται στους παρακάτω πίνακες, αναφέρονται σε συνήθεις συνθέσεις κυκλοφορίας (μέχρι 15% φορτηγά με ωφέλιμο φορτίο πάνω από 5 tons). Σε δρόμους με ειδική σύνθεση κυκλοφορίας απαιτείται ιδιαίτερη μελέτη για την κατάταξη της κατηγορίας κυκλοφορίας.

4.2.1.1.3 Δείκτης αντίστασης σε στίλβωση PSV (Polished Stone Value) κατά BS 812

Ελάχιστες τιμές **Δείκτη αντίστασης σε στίλβωση, (PSV)** σε σχέση με την επικινδυνότητα της θέσης και την κυκλοφορία:

	Κυκλοφορία	Μέση	Βαριά	Πολύ βαριά
Κατηγορία θέσης	Ημερήσιος κυκλοφοριακός φόρτος ανά λωρίδα	500 – 3000	3000 – 8000	Πάνω από 8000
A	Επικίνδυνες θέσεις	50	54	62
B	Συνήθεις θέσεις	44	50	56

Οι θέσεις χαρακτηρίζονται σε κατηγορίες κινδύνου ως εξής:

A. Επικίνδυνες θέσεις:

- προσεγγίσεις σε σηματοδότες
- κυκλικό κόμβοι και προσεγγίσεις σε κόμβους
- καμπύλες σε οριζοντιογραφία με ακτίνα μικρότερη από 150 m ή ακτίνα μεγαλύτερη από 150 m και μέχρι 300 m, αν συνδυάζεται με κυρτή κατακόρυφη καμπύλη με ακτίνα μέχρι 800 m, σε δρόμους με όριο ταχύτητας από 65 km/h.
- τμήματα με κλίση πάνω από 5% και μήκος πάνω από 100 m.
- είσοδοι – έξοδοι Αυτοκινητοδρόμου.

B. Συνήθεις θέσεις:

Τμήματα ευθύγραμμα ή με ακτίνα καμπυλότητας μεγαλύτερη από 150 m με κλίσεις όχι μεγαλύτερες από 5% σε:

- αυτοκινητοδρόμους
- κεντρικές αστικές αρτηρίες και κύριους υπεραστικούς δρόμους
- άλλους δρόμους με κυκλοφορία μέση, βαριά ή πολύ βαριά.

4.2.1.1.4 Δείκτης αντίστασης σε απότριψη AAV (Aggregate Abrasion Value) κατά BS 812

Οι μέγιστες επιτρεπόμενες τιμές **δείκτη αντίστασης σε απότριψη (AAV)**, σε σχέση με την κυκλοφορία είναι:

Κυκλοφορία	Μέση	Βαριά	Πολύ βαριά
Ημερήσιος Κυκλοφοριακός φόρτος ανά λωρίδα	500 – 3000	3000 – 8000	Πάνω από 8000
Max. AAV	10	8	6

ΣΗΜΕΙΩΣΗ : Ειδικά για τον Τύπο 1, με στόχο την εξασφάλιση μικρότερου ρυθμού μείωσης της μακροϋφής από την κυκλοφορία, μπορεί να απαιτηθούν αυστηρότερα όρια για το AAV.

4.2.1.1.5 Αντίσταση σε τριβή και κρούση κατά Los Angeles κατά ASTM C 131

Το μέγιστο επιτρεπόμενο ποσοστό φθοράς κατά τη μέθοδο **Los Angeles κατά ASTM C 131**, σε σχέση με την κυκλοφορία είναι:

Κυκλοφορία	Μέση	Βαριά	Πολύ βαριά
Ημερήσιος Κυκλοφοριακός φόρτος ανά λωρίδα	500 – 3000	3000 – 8000	Πάνω από 8000
Μέγιστο ποσοστό φθοράς κατά Los Angeles	26%	24%	22%

Οι απαιτήσεις ως προς τις μηχανικές ιδιότητες PSV, AAV και LA είναι οι ελάχιστες απαιτητές και αν από τεchnοοικονομική άποψη είναι διαθέσιμα υλικά με καλύτερες ιδιότητες, η Υπηρεσία μπορεί να προδιαγράψει στους συμβατικούς όρους αυστηρότερα όρια επιδιώκοντας διατήρηση για μεγαλύτερο χρόνο των επιφανειακών χαρακτηριστικών του οδοστρώματος.

4.2.1.2. Λεπτόκοκκο υλικό.

Το λεπτόκοκκο κλάσμα (διερχόμενο από το κόσκινο No 8 και συγκρατούμενο στο κόσκινο No 200) πρέπει να αποτελείται από κόκκους γωνιώδεις, θραυσιγενείς και απαλλαγμένους από άργιλο ή άλλες επιβλαβείς προσμίξεις. Στις περιπτώσεις βαριάς κυκλοφορίας είναι προτιμότερο το λεπτόκοκκο υλικό να είναι της ίδιας προέλευσης με το χονδρόκοκκο.

Αν για ΟΠΟΙΟΔΗΠΟΤΕ ΛΟΓΟ η Υπηρεσία αποφασίσει να χρησιμοποιηθεί λεπτόκοκκο υλικό άλλης συστάσεως, αυτό μπορεί να είναι ασβεστολιθικό, αλλά διερχόμενο από το κόσκινο No 10 και συγκρατούμενο στο κόσκινο No 200 και με κόκκους ιδιαίτερα ανθεκτικούς, που έχουν προέλθει από θραύση μητρικού υλικού με μέγιστο επιτρεπόμενο ποσοστό φθοράς κατά Los Angeles (ASTM C – 131) L.A < 26%.

Στην τελευταία περίπτωση προβλέπεται αντίστοιχη μείωση της συμβατικής αποζημίωσης του Αναδόχου για την εν λόγω εργασία, λόγω της διαφοράς στην τιμή προμήθειας και μεταφοράς των δύο διαφορετικών υλικών (λεπτόκοκκο από σκληρό μητρικό πέτρωμα ως προς αντίστοιχο ασβεστολιθικό υλικό).

4.2.1.3 Παιπάλη (ή ορυκτό φύλλερ).

Η αναφερόμενη εδώ παιπάλη (υλικό διερχόμενο από το κόσκινο No 200) είναι το λεπτό υλικό που προστίθεται σε περίπτωση έλλειψης σαν ξεχωριστό συστατικό στο ασφαλτόμιγμα για να συμπληρώσει την κοκκομετρική διαβάθμιση του μίγματος των αδρανών.

Μπορεί να είναι λιθοσύντριμμα ορυκτής ή άλλης προέλευσης (σκόνη από σκωρίες), υδράσβεστος, τσιμέντο, ιπτάμενη τέφρα ή άλλη κατάλληλη ορυκτή ύλη, η οποία κατά το χρόνο της χρησιμοποίησης θα πρέπει να είναι αρκετά ξηρή, για να ρέει ελεύθερα και να μη δημιουργεί συσσωματώματα:

Κοκκομετρική διαβάθμιση παιπάλης	
Κόσκινο τετράγ. Οπής (ASTM)	
Διερχόμενο %	
600 μ (No 30)	
300 μ (No 50)	
75 μ (No 200)	
100	
90 – 100	
70 – 100	

Η παιπάλη δεν πρέπει να περιέχει άργιλο ή άλλη οργανική ύλη και να μην έχει πλαστικότητα (εκτός αν πρόκειται για τσιμέντο ή υδράσβεστο).

4.2.2 Ασφαλτικό συνδετικό

Ως ασφαλτικό συνδετικό για το ασφαλτικό σκυρόδεμα Τύπου 1 χρησιμοποιείται κατά κανόνα καθαρή άσφαλτος. Για ειδικές χρήσεις (πχ επιστρώσεις γεφυρών) και σε ειδικές κυκλοφοριακές συνθήκες (πχ καναλιζαρισμένη κυκλοφορία) μπορεί να χρησιμοποιηθεί τροποποιημένη άσφαλτος όταν απαιτούνται αυξημένα μηχανικά χαρακτηριστικά (αυξημένη αντοχή σε τροχαυλάκωση).

Για τα ασφαλτομίγματα ανοιχτής ή ασυνεχούς διαβάθμισης, Τύπου 2, ιδιαίτερα όταν εφαρμόζονται σε μικρά πάχη (<3 εκ) και σε βαριές κυκλοφοριακές συνθήκες συνιστάται, σύμφωνα και με τη διεθνή πρακτική, η χρήση τροποποιημένης με πολυμερή ασφάλτου. Στις λοιπές περιπτώσεις στρώσεων κανονικού πάχους (3–4εκ) και όχι ιδιαίτερα βαριές κυκλοφοριακές συνθήκες δεν απαιτείται, για τον Τύπο 2, χρήση τροποποιημένης με πολυμερή ή άλλου τύπου τροποποιητικά πρόσμικτα ασφάλτου.

4.2.2.1. Καθαρή άσφαλτος

Οι απαιτήσεις για τις χαρακτηριστικές ιδιότητες της ασφάλτου καθορίζονται στην ΠΤΠ Α 200, όπως τροποποιήθηκε μετά την καθιέρωση του τύπου 50 / 70 αντί του τύπου 40 / 50 (Απόφαση Α.Χ.Σ. 357 / 95).

Ο τύπος της ασφάλτου θα καθορίζεται από την Υπηρεσία, ανάλογα με τις κλιματολογικές συνθήκες της περιοχής του έργου, τον τύπο της κατασκευαζόμενης στρώσης και τα χαρακτηριστικά και το μέγεθος της κυκλοφορίας.

Οι συνιστώμενοι τύποι, ανάλογα με το υψόμετρο της περιοχής του έργου, είναι οι εξής:

Υψόμετρο	Τύπος ασφάλτου
H < 500 μέτρα	50/70
500 < H < 1000 μέτρα	50/70 ή 70/100 (ή 80/100)*
H > 1000 μέτρα	70/100 (ή 80/100)

* **ΣΗΜΕΙΩΣΗ:** Η χρήση του τύπου 70/100 επιτρέπεται, όταν η κατασκευή γίνει στους χειμερινούς μήνες και όταν ο προβλεπόμενος κυκλοφοριακός φόρτος δεν είναι υψηλός.

4.2.2.2 Βελτιωτικό Προσφύσεως (αντιυδροφιλο).

Η προσθήκη βελτιωτικού προσφύσεως στην άσφαλτο θα γίνεται στις περιπτώσεις χρησιμοποίησης αδρανών υλικών, που παρουσιάζουν υδροφιλία ή σε ειδικές περιπτώσεις, που θα καθορίζει η Υπηρεσία.

Ο τύπος και το ακριβές ποσοστό του αντιυδροφίλου θα καθορίζεται από το Εργαστήριο με τη δοκιμή εμβαπτισμού – θλίψης.

4.3 ΜΕΛΕΤΗ ΣΥΝΘΕΣΕΩΣ ΑΣΦΑΛΤΙΚΟΥ ΣΚΥΡΟΔΕΜΑΤΟΣ

Η εργαστηριακή μελέτη του καθοριζόμενου από τα συμβατικά τεύχη τύπου ασφαλτομίγματος, για τον προσδιορισμό των βέλτιστων αναλογιών συνθέσεως (κατά βάρος) των υλικών: ασφαλτικού συνδετικού, βελτιωτικού πρόσφυσης, αδρανών υλικών και πρόσθετης παιπάλης, θα γίνεται κατά την μεθοδολογία MARSHALL, όπως περιγράφεται στο εγχειρίδιο MS – 2 του ASPHALT INSTITUTE, με βάση τα κριτήρια του Πίνακα 2 και τις απαιτήσεις για την επιφανειακή υφή.

4.3.1 Σύνθεση αδρανών υλικών

Ο αρχικός (ογκομετρικός) προσδιορισμός των αναλογιών συνθέσεως των αδρανών υλικών, ώστε να προκύψει συνολικό μίγμα εντός των επιθυμητών ορίων του Πίνακα 1, μπορεί να γίνει με σύνθεση δυο ή περισσότερων κλασμάτων χονδρόκοκκου, λεπτοκόκκου και, αν απαιτείται, πρόσθετης παιπάλης.

Τα συνιστώμενα κλάσματα για την ευκολότερη επίτευξη της επιδιωκόμενης κοκκομετρικής σύνθεσης είναι τα εξής:

ΤΥΠΟΣ 1 και 2: 0 – 2,36, 0 – 4,75, 4,75 – 6,3, 6,3 – 9,5 ή 6,3 – 12,5.

ΤΥΠΟΣ 2: (Ασυνεχής διαβάθμιση): 0 – 2,36, 4,75 – 6,3, 6,3 – 9,5 ή 6,3 – 12,5.

ΣΗΜΕΙΩΣΕΙΣ:

1. Η βέλτιστη αναλογία σύνθεσης των αδρανών που προκύπτει αρχικά πρέπει να θεωρηθεί ότι είναι αναλογία κατ' όγκον. Εάν τα ειδικά βάρη των αδρανών διαφέρουν σημαντικά (> 20%), η αναλογία αυτή μπορεί να δοθεί και ως αναλογία κατά βάρος. Εάν όμως υπάρχει σημαντική διαφορά (πχ. Σμύριδα ή σκωρία ως χονδρόκοκκο με ασβεστολιθικό ως λεπτόκοκκο) θα πρέπει να γίνει αναγωγή της αναλογίας κατ' όγκον σε αναλογία κατά βάρος για την παραγωγή του ασφαλτομίγματος.
1. Για τον τύπο 1 το ποσοστό το διερχόμενο από το κόσκινο Νο 8 (2,36 mm), που διαχωρίζει χονδρόκοκκο από λεπτόκοκκο αδρανές, είναι αυτό που ρυθμίζει την επίτευξη της επιδιωκόμενης επιφανειακής υφής. Μίγματα με κοκκομετρική καμπύλη στο πάνω όριο, δίνουν επιφάνεια με σχετικά λεπτή υφή, ενώ μίγματα στο κάτω όριο δίνουν επιφάνεια περισσότερο αδρή.
3. Για τον τύπο 2 ισχύουν επίσης τα ίδια, ως προς το πάνω ή το κάτω όριο των κοκκομετρικών ορίων του πίνακα. Επιπλέον τα επίπεδα επιφανειακής υφής μπορεί να αυξηθούν εάν εφαρμοσθεί ασυνεχής κοκκομετρική διαβάθμιση, δηλαδή απουσία ή περιορισμός του κλάσματος από 2,36 – 4,75 mm, το οποίο σε καμία περίπτωση δεν πρέπει να υπερβαίνει το 8% κατά βάρος στο συνολικό μίγμα των αδρανών υλικών.

ΠΙΝΑΚΑΣ 1.

Κοκκομετρική σύνθεση συνολικού μίγματος αδρανών υλικών.

Μέγεθος κοσκίνου τετραγωνικής οπής (ASTM).	Τύπος 1 Συνεχούς διαβάθμισης Ημιτραχείας υφής.	Τύπος 2 Ανοιχτής ή ασυνεχούς διαβάθμισης Τραχείας υφής.
	Ονομαστικό μέγεθος	
	12,5 mm	9,5 mm 12,5 mm 9,5 mm
	Ποσό συνολικά διερχόμενο από κάθε κόσκινο σε ποσοστό (%) κατά βάρος.	
15,9 mm (5/8 in)	100	-100-
12,5 mm (1/2 in)	88 – 100	10085-100100
9,5 mm (3/8 in)	70-85	88-10065-9075-100
6,3 mm (1/4 in)	52 – 68	65-8040-6450-74
4,75 mm (No 4)	40-55	50-6520-4024-42
2,36 mm (No 8)	28-42	32-4518-3520-40
1,18 mm (No 16)	-	-15-3016-34
0,30 mm (No 50)	12-22	14-2310-2010-22
0,07 mm (no200)	4-10	4-105-85-8
Πάχος στρώσης mm Όρια εφαρμογής	3 – 4	2,5 – 3,53 - 42,5 – 3,5

4.3.2 Έλεγχος καθαρότητας συνολικού μίγματος αδρανών

Επί του μίγματος των αδρανών υλικών πριν από την προσθήκη της ασφάλτου και του πρόσθετης παιπάλης, θα γίνεται προσδιορισμός του **ισοδύναμου άμμου**, σύμφωνα με την πρότυπη μέθοδο AASHTO T 176.

Το ισοδύναμο άμμου (S.E.) πρέπει να είναι μεγαλύτερο του **55**.

4.3.3 Ποσοστό Ασφάλτου – Χαρακτηριστικά κατά Marshall

Μετά τον καθορισμό των αναλογιών των αδρανών για την επίτευξη της επιθυμητής κοκκομετρικής διαβάθμισης, ακολουθεί ο προσδιορισμός του βέλτιστου ποσοστού ασφάλτου με τη μέθοδο Marshall. Τα χαρακτηριστικά κατά Marshall, τα κενά, καθώς και τα κριτήρια για τον έλεγχο της υδροφιλίας με τη δοκιμή εμβάπτισης – θλίψης, δίδονται στον Πίνακα 2.

ΠΙΝΑΚΑΣ 2. Χαρακτηριστικά μιγμάτων

Χαρακτηριστικά	Τύπος 1	Τύπος 2
Συμπύκνωση, αριθμός κτύπων σε κάθε πλευρά του δοκιμίου	75	50
Ευστάθεια στους 60° C N. (Newton)	8000	7000
Παραμόρφωση δοκιμίων, (mm).	2 – 4	3 – 5
Κενά αέρος % συμπυκνωμένου ασφαλτομίγματος	4 – 6	8 – 12
Ελάχιστος λόγος αντοχών στη δοκιμή εμβάπτισης – θλίψης.	0,8	0,7
Όρια ποσοστού (%) ασφάλτου για τη μελέτη και αδρανή με ε. β. 2,65.	5 – 6	4,5 – 5,5

ΣΗΜΕΙΩΣΗ: Σε περιπτώσεις αδρανών υλικών με μεγάλη απορροφητικότητα (>1% κατά ASTM C127), ο προσδιορισμός των κενών του συμπυκνωμένου ασφαλτομίγματος θα πρέπει να γίνεται σύμφωνα με τη μέθοδο ASTM D 3203.

Το ίδιο απαιτείται για τη μελέτη σύνθεσης και τον ποιοτικό έλεγχο κατά την διάστρωση μιγμάτων με αδρανή των οποίων τα ειδικά βάρη διαφέρουν σημαντικά (>20%).

4.4 **ΚΑΤΑΣΚΕΥΗ**

4.4.1 **Παραγωγή του ασφαλτομίγματος**

Παράγεται στις ίδιες εγκαταστάσεις με τα συνήθη ασφαλτομίγματα, σύμφωνα με τις απαιτήσεις της πρότυπης τεχνικής προδιαγραφής ASTM B 995 – 95 b.

Επειδή η ψύξη των ασφαλτομιγμάτων που διαστρώνονται σε λεπτό πάχος (3-4 cm) είναι ταχεία, οι θερμοκρασίες παραγωγής είναι κάπως υψηλότερες, από τις αντίστοιχες των ασφαλτομιγμάτων συνήθους πάχους. Οι συνιστώμενες θερμοκρασίες ανάμιξης (θερμοκρασία στην έξοδο του αναμικτήρα), δίδονται στον Πίνακα 3.

ΠΙΝΑΚΑΣ 3. Θερμοκρασία ανάμιξης

Τύπος ασφάλτου	Θερμοκρασία ανάμιξης
50 – 70	140 – 168° C
70 – 100	140 – 163° C

Επισημαίνεται η ανάγκη τήρησης των θερμοκρασιών και κυρίως κατά την ανάμιξη, λόγω του κινδύνου αλλοίωσης της ασφάλτου. Κατά τη μεταφορά του ασφαλτομίγματος, πρέπει να λαμβάνονται τα κατάλληλα μέτρα, για την ελαχιστοποίηση των θερμικών απωλειών, ώστε κατά τη διάστρωση να τηρούνται οι ελάχιστες θερμοκρασίες που αναφέρονται παρακάτω. **Γι αυτό, επιβάλλεται η κάλυψη των φορτηγών μεταφοράς ασφαλτομίγματος.**

Η όλη διαδικασία παραγωγής, μεταφοράς και διάστρωσης του ασφαλτομίγματος θα πρέπει, τουλάχιστον στα έργα μεγάλης κλίμακας να επιζητείται να είναι πιστοποιημένη κατά ISO – 9002 από τον ΕΛΟΤ ή άλλο αρμόδιο φορέα πιστοποίησης.

4.4.2 Συγκολλητική Επάλειψη

Λόγω του μικρού πάχους των αντιολισθηρών ταπήτων, απαιτείται συγκολλητική επάλειψη με μικρή ποσότητα ασφαλτικού γαλακτώματος (να παραμένουν τελικά **300 gr/m²** ασφαλτικού συνδετικού), για την αποφυγή δημιουργίας επιφάνειας ολίσθησης του τάπητα πάνω στην επιφάνεια έδρασης του.

Αποβλέποντας στην επιτυχία μιας ομοιογενούς επάλειψης πάνω σε όλη την επιφάνεια, η διάχυση πρέπει να πραγματοποιείται με διανομέα ασφάλτου και με αραιωμένο ασφαλτικό γαλάκτωμα, με περιεκτικότητα 30% σε άσφαλο. (Γαλάκτωμα με περιεκτικότητα σε άσφαλο πχ. 60% αραιώνεται προσεκτικά, με προσθήκη υδατικής φάσης 100% - ζητούνται οδηγίες από το εργοστάσιο παραγωγής του γαλακτώματος – για λήψη γαλακτώματος που να δίνει υπόλειμμα ασφαλτικού 30%)

4.4.3 Διάστρωση ασφαλτικού σκυροδέματος

Οι ελάχιστες θερμοκρασίες διάστρωσης εξαρτώνται από τον τύπο του ασφαλτομίγματος και της ασφάλτου, το πάχος της στρώσης και τις επικρατούσες καιρικές συνθήκες και θα καθορίζονται από την Υπηρεσία. Τα συνήθη όρια θερμοκρασιών δίδονται στον Πίνακα 4.

ΠΙΝΑΚΑΣ 4. Θερμοκρασία διάστρωσης

Τύπος ασφάλτου	Θερμοκρασία διάστρωσης
50 – 70	125 – 140 ⁰ C
70 – 100	120 – 135 ⁰ C

4.4.3.1 Καιρικοί περιορισμοί

Σε περίπτωση βροχής, δυνατού ανέμου και χαμηλών θερμοκρασιών περιβάλλοντος (κάτω των 10⁰ C), οι εργασίες θα διακόπτονται. Ειδικά στις περιπτώσεις λεπτών στρώσεων (2,5 – 3 cm), θα πρέπει να επιδιώκονται ευνοϊκότερες καιρικές συνθήκες και πάντως η θερμοκρασία περιβάλλοντος να είναι άνω των 15⁰ C.

4.4.4 Συμπύκνωση

Για την συμπύκνωση των ταπήτων τύπου 1 ισχύουν τα αναφερόμενα στην ΠΤΠ Α265 (παράγρ. 4.10) καθώς και στο Κεφ. 7 του Εγχειριδίου MS – 8 “ THE ASPHALT HANDBOOK” του ASPHALT INSTITUTE.

Για τους τάπητες τύπου 2, ανοιχτής ή ασυνεχούς διαβάθμισης απαιτείται ελαφρότερη κυλίνδρωση με οδοστρωτήρα 10 – 12 τόνων, με λείους κυλίνδρους. Συνήθως αρκούν 2 – 3 διελεύσεις, αλλά ο αριθμός διελεύσεων καθώς και το είδος και η ταχύτητα των οδοστρωτήρων, θα προσδιοριστεί επακριβώς κατά την κατασκευή του δοκιμαστικού τμήματος.

Η υπερβολική συμπύκνωση ή συμπύκνωση όταν το ασφαλτόμιγμα έχει ψυχθεί, θα οδηγήσει σε θραύση των αδρανών.

4.5 ΠΟΙΟΤΙΚΟΣ ΕΛΕΓΧΟΣ

4.5.1 Έλεγχοι υλικών & κατασκευής

Ισχύουν οι γενικές αρχές που εφαρμόζονται και για τα συνήθη ασφαλτομίγματα (ΠΤΠ Α265, παράγρ. 6 & 7). Ιδιαίτερη προσοχή εφιστάται στην ποιότητα των χονδρόκοκκων αδρανών, από τα οποία κυρίως εξαρτάται η αντισθηρότητα της στρώσης.

Οι εκτελούμενοι εργαστηριακοί έλεγχοι είναι οι εξής:

α. Ασφαλικό συνδετικό.

Για την καθαρή ασφαλτο ισχύουν τα προβλεπόμενα στην ΠΤΠ Α200, σε συνδυασμό με την Απόφαση ΑΧΣ 357 / 95.

Για την τροποποιημένη με πολυμερή ασφαλτο, μέχρι τη σύνταξη Ελληνικού Προτύπου, θα εφαρμόζονται τα προβλεπόμενα στις προδιαγραφές ASTM D 5840 – 95, D5841 – 95 & D 5892 – 96 α.

β. Αδρανή υλικά.

- Δείκτης πλακοειδούς (Flakiness Index) BS 812 Part 105.1 : 1989
- Δείκτης αντίστασης σε στίλβωση (PSV) BS 812 Part 114 : 1989
- Δείκτης φθοράς σε απότριψη (AAV) BS 812 Part 113 : 1990
- Φθορά σε τριβή και κρούση (Los Angeles) ASTM C 131 : 96

γ. Ασφαλτόμιγμα.

Κενά αέρος στο συμπυκνωμένο ασφαλτόμιγμα ASTM D 3203 – 94 και ASTM D 1188 – 96.

δ. Τελική επιφάνεια.

Επιφανειακή υφή (μέθοδος κηλίδας της άμμου) ASTM E 965 – 96.

4.5.2 Έλεγχος εγκατάστασης παραγωγής ασφαλτικού σκυροδέματος

Ο έλεγχος καλής λειτουργίας της κεντρικής εγκατάστασης παραγωγής και της ομοιομορφίας του παραγόμενου ασφαλτικού σκυροδέματος, θα γίνεται σύμφωνα με τα προβλεπόμενα για τα συνήθη ασφαλτομίγματα (παράγρ. 7 της ΠΤΠ Α265), σε συνδυασμό με την προδιαγραφή ASTM D 995 – 95b.

Ο έλεγχος της ομοιομορφίας του παραγόμενου ασφαλτομίγματος και της εφαρμογής της μελέτης συνθέσεως, θα γίνεται με εξέταση τριών τουλάχιστον δειγμάτων, με βάση το μέσο όρο τους.

Οι μέγιστες επιτρεπόμενες αποκλίσεις (μέσος όρος δειγμάτων) των ποσοστών κοκκομετρικής διαβάθμισης των αδρανών και του ποσοστού ασφάλτου, δίδονται στον Πίνακα 5. Επιπλέον, κανενός μεμονωμένου δείγματος οι αποκλίσεις δεν θα υπερβαίνουν τα όρια αυτά, επαυξημένα κατά 20%.

ΠΙΝΑΚΑΣ 5. Αποκλίσεις κοκκομετρικής διαβάθμισης

Μέγεθος κόσκινου	Ανοχή επί των ποσοστών διερχομένων %
12,50 mm (1/2 in) και άνω	± 8
9,50 mm (3/8 in)	± 7
4,75 mm (N 4)	± 7
2,36 mm (N 8)	± 6
1,18 mm (N 16)	± 6
0,60 mm (N 30)	± 5
0,30 mm (N 50)	± 5
0,075 mm (N 200)	± 3
Άσφαλτος % κατά βάρος στο ασφαλτόμιγμα	± 4

Παρατήρηση: Αν με την εφαρμογή των παραπάνω ανοχών προκύψει καμπύλη εκτός

των επιτρεπομένων ορίων του Πίνακα 2, αυτό δεν θα αποτελέσει λόγο απόρριψης του υλικού.

4.5.3 Έλεγχοι και απαιτήσεις για την τελική στρώση

Μετά την τελική συμπύκνωση, ακολουθούν οι παρακάτω έλεγχοι της ασφαλικής στρώσης, για να διαπιστωθεί, κατά πόσον ανταποκρίνεται στις απαιτήσεις που περιλαμβάνει η σύμβαση του έργου:

α. Στάθμη.

Η τελική επιφάνεια πρέπει να ανταποκρίνεται στην «ερυθρά» της μελέτης (σε συνδυασμό με την προβλεπόμενη επίκλιση), με αποκλίσεις όχι μεγαλύτερες των ± 5 mm.

β. Ομαλότητα.

Παράλληλα στον άξονα της οδού, οι κυματισμοί ή άλλες τοπικές ανωμαλίες, δεν πρέπει να υπερβαίνουν τα 5 mm. Η μέτρηση θα πραγματοποιείται με 4μετρο πήχη.

Εγκάρσια στον άξονα της οδού, οι αποκλίσεις δεν πρέπει να υπερβαίνουν τα 3 mm. Η μέτρηση θα πραγματοποιείται με 3μετρο πήχη.

Ο έλεγχος της κατά μήκος ομαλότητας στο συνολικό μήκος του έργου και για όλες τις λωρίδες κυκλοφορίας, θα γίνεται με το ομαλόμετρο τύπου Bump Integrator ή άλλη διεθνώς αποδεκτή μέθοδο μέτρησης ομαλότητας, με προσδιορισμό του «δείκτη ανωμαλιών» ανά 100 m.

Ο μέγιστος επιτρεπόμενος δείκτης ανωμαλιών, για τη στρώση κυκλοφορίας είναι 130 cm/km, ενώ ο αντίστοιχος δείκτης IRI δεν μπορεί να υπερβαίνει την τιμή 1,25.

γ. Πάχος στρώσης.

Το πάχος της στρώσης θα ελέγχεται με λήψη καρτών, σε πυκνότητα τρία (3) τουλάχιστον ανά 4000 m². Ο αριθμητικός μέσος όλων των μετρήσεων πρέπει να είναι ίσος ή μεγαλύτερος από το πάχος που καθορίζει η σύμβαση του έργου. Καμία μεμονωμένη μέτρηση δεν πρέπει να υπολείπεται του προδιαγραφόμενου πάχους περισσότερο από 10%, εκτός αν καθορίζει διαφορετικά η Υπηρεσία (πχ. Επιστρώσεις σε παλαιό ασφαλτικό υπόστρωμα).

δ. Βαθμός συμπύκνωσης.

Ο έλεγχος της συμπύκνωσης γίνεται με σύγκριση της πυκνότητας του τάπητα, στο έργο (στα δοκίμια που κόπηκαν για τον έλεγχο του πάχους), με την εργαστηριακή πυκνότητα κατά Marshall, που αντιστοιχεί σε κάθε παρτίδα παραγωγής ή, συνήθως, σε κάθε ημερήσια παραγωγή.

Η εργαστηριακή πυκνότητα προσδιορίζεται με συμπύκνωση κατά Marshall (ASTM D 1559 – 89) των ληφθέντων κατά τη διάστρωση δειγμάτων ασφαλτομίγματος και υπολογισμό της μέσης πυκνότητας κατά ASTM D 1188 – 96, με τον περιορισμό τήρησης της θερμοκρασίας διάστρωσης (ει δυνατόν χωρίς ψύξη και αναθέρμανση του μίγματος) και εφαρμογή του αριθμού κτύπων που χρησιμοποιήθηκε στη μελέτη συνθέσεως του ασφαλτομίγματος.

Η μέση τιμή του βαθμού συμπύκνωσης, δεν πρέπει να είναι μικρότερη από 97% και καμιά μεμονωμένη τιμή δεν πρέπει να είναι μικρότερη από 95%.

$$\text{Βαθμός..συμπύκνωσης} = \frac{\text{Πυκνότητα..Τάπητα}}{\text{Εργαστ..Πυκνότητα}} \times 100$$

ε. Επιφανειακή υφή.

Το μέσο βάθος υφής θα ελέγχεται με τη μέθοδο της κηλίδας της άμμου κατά ASTM E 965 – 96 ή με άλλη εγκεκριμένη μέθοδο, το αργότερο 7 ημέρες μετά την ολοκλήρωση της κατασκευής και πριν η οδός δοθεί στην κυκλοφορία., ο έλεγχος θα γίνεται σε σημεία απέχοντα τουλάχιστον 50 m μεταξύ τους και για τις ακραίες λωρίδες 50 cm από το

άκρο του καταστρώματος της οδού.

Το ελάχιστο μέσο βάθος υφής για κάθε τύπο δίδεται στον Πίνακα 6.

ΠΙΝΑΚΑΣ 6. Βάθος Μακροϋφής

Ονομαστικό μέγεθος	Τύπος 1	Τύπος 2
	12,5 mm.	9,5 mm 12,5 mm 9,5 mm
Ελάχιστο βάθος επιφανειακής υφής	0,7 mm	0,6 mm 1,0 mm 0,9 mm

4.5.4 Θερμοκρασία ασφαλτομίγματος στη θέση διάστρωσης

Σε κάθε παράδοση φορτίου αυτοκινήτου θα ελέγχεται η θερμοκρασία του μίγματος. Η θερμοκρασία δεν επιτρέπεται να είναι κατώτερη από 130° C.

4.5.5 Δειγματοληψίες ποιοτικού ελέγχου κατασκευασμένης ασφαλτικής στρώσης

Κάθε 6000 m² από την κατασκευαζόμενη ασφαλτική στρώση θα αποκόπτονται από τυχαίες θέσεις 5 πυρήνες και θα προσδιορίζονται :

- α. το πάχος στρώσης
- β. το φαινόμενο βάρος και ποσοστό κενών (AASHTO : T-166)
- γ. το ποσοστό ασφάλτου (AASHTO : T-30 ή T-164 κατά την κρίση της Υπηρεσίας).

4.5.6 Ποσοστό ασφάλτου

Οι έλεγχοι ποσοστού ασφάλτου θα γίνονται σε δύο από τους 5 πυρήνες (παρ. 4.3.5.5) κατά τις υποδείξεις της Υπηρεσίας.
Η Υπηρεσία μπορεί, κατά την κρίση της, να ελαττώσει τις δοκιμές προσδιορισμού του ποσοστού ασφάλτου εφόσον τα αποτελέσματα έχουν ικανοποιητική ομοιομορφία.

4.5.7 Πυρηνικές μέθοδοι ελέγχου

Το φαινόμενο βάρος, το ποσοστό των κενών και το ποσοστό της ασφάλτου μπορούν να προσδιορίζονται και με πυρηνικές μεθόδους, εφόσον είναι διαθέσιμα τα απαραίτητα **ΚΑΤΑΛΛΗΛΑ** για την μέτρηση ασφαλτικών παχών όργανα.

**ΣΤ -5.1 ΑΣΦΑΛΤΙΚΕΣ ΑΝΤΙΟΛΙΣΘΗΡΕΣ ΣΤΡΩΣΕΙΣ ΕΙΔΙΚΟΥ ΤΥΠΟΥ ΑΠΟ ΑΣΦΑΛΤΙΚΟ ΣΚΥΡΟΔΕΜΑ
ΜΕ ΤΡΟΠΟΠΟΙΗΜΕΝΗ ΑΣΦΑΛΤΟ ΕΛΑΣΤΟΜΕΡΟΥΣ ΤΥΠΟΥ**

ΓΕΝΙΚΕΣ ΕΠΙΣΗΜΑΝΣΕΙΣ

Ισχύουν γενικά ότι και στο άρθρο ΣΤ-4 της παρούσας ΤΣΥ, με μόνη διαφορά ότι στο ασφαλτόμιγμα θα γίνει χρήση χημικών πολυμερών κατόπιν εγκεκριμένης ειδικής μελέτης σύνθεσης, ενώ η Υπηρεσία διατηρεί το δικαίωμα να καθορίσει τον τύπο της ασφαλτικής στρώσης καθώς και τον τύπο του τροποποιητικού που θα χρησιμοποιηθεί.

Επισημαίνεται ότι ο Ανάδοχος οφείλει να υποβάλλει στην Υπηρεσία προς έγκριση αντιπροσωπευτικά δείγματα από όλα τα υλικά που πρόκειται να χρησιμοποιήσει στη μελέτη σύνθεσης και κατόπιν στην κατασκευή, σύμφωνα με τη διαδικασία που περιγράφεται παρακάτω. Επιπρόσθετα, θα πρέπει να έχει συγκεντρώσει και αποθηκεύσει το σύνολο, ή τουλάχιστον το μεγαλύτερο μέρος των αδρανών, που πρόκειται να χρησιμοποιήσει στο έργο.

5.1 Τεχνικές Οδηγίες για την κατασκευή ασφαλτικών αντιολισθηρών στρώσεων με χρήση ελαστομερών χημικών τροποποιητικών υλικών .

Οι υπόψη οδηγίες αφορούν στην κατασκευή της ειδικού τύπου αντιολισθηράς στρώσης συμπυκνωμένου πάχους 4 εκ., με εφαρμογή χημικών πολυμερών προσθέτων σε ασφαλτομίγματα, με βάσεις οδοστρώσας από εύκαμπτα οδοστρώματα, με εφαρμογή χημικών πολυμερών προσθέτων σε ασφαλτομίγματα.

5.1.1 Αναλογίες των υλικών κατασκευής

Για τον αντιολισθηρό τάπητα κυκλοφορίας πάχους 4 cm, οι αναλογίες των αδρανών υλικών κατασκευής του ασφαλτομίγματος θα είναι σύμφωνα με τις τεχνικές οδηγίες του άρθρου ΣΤ-4

Το βέλτιστο ποσοστό του χημικού προσθέτου στην άσφαλο βρίσκεται συνήθως μεταξύ των ορίων 3,5 % έως 5,5 % κ. β. τροποποιημένου ασφαλτικού συνδετικού. Δηλαδή, κατά την ανάμιξη χρησιμοποιείται 3,5 % χημικό πρόσθετο και 96,5 % συμβατική άσφαλος, αντίστοιχα 5,5 % χημικό πρόσθετο και 94,5 % συμβατική άσφαλος.

Οι ακριβείς αναλογίες των υλικών που θα χρησιμοποιηθούν (αδρανή, άσφαλος, χημικό πρόσθετο), καθορίζονται από τη μελέτη σύνθεσης. Σε αυτή ελέγχονται 2 – 3 διαφορετικά ποσοστά χημικού προσθέτου στην άσφαλο.

5.1.2 Μηχανικές ιδιότητες των αδρανών

Οι απαιτήσεις για τις μηχανικές ιδιότητες των αδρανών αφορούν κυρίως στα παρακάτω:

- Δείκτης αντίστασης σε στίλβωση PSV (Polished Stone Value), σύμφωνα με τη δοκιμή BS 812.
- Δείκτης αντίστασης σε απότριψη AAV (Aggregate Abrasion Value), σύμφωνα με τη δοκιμή BS 812.
- Αντίσταση σε τριβή και κρούση κατά Los Angeles, σύμφωνα με τη δοκιμή ASTM C131.

Λεπτομέρειες για τα απαιτούμενα χαρακτηριστικά των αδρανών περιγράφονται στο άρθρο ΣΤ-4 της παρούσας ΤΣΥ.

5.1.3 Τύπος ασφαλτικού συνδετικού

Ο τύπος της συμβατικής ασφάλτου που θα χρησιμοποιηθεί για τη μελέτη σύνθεσης θα είναι 80/100. Μπορεί να χρησιμοποιηθεί και ο τύπος 50/70, εφόσον αποδειχθεί ότι συνεισφέρει σε βελτιωμένη συμπεριφορά του προς διάστρωση ασφαλτομίγματος, βάσει των εργαστηριακών στοιχείων, που θα ελεγχθούν πριν την υποβολή της μελέτης σύνθεσης προς έγκριση.

5.2 Μελέτη σύνθεσης του ασφαλτομίγματος

5.2.1 Ασφαλικό συνδετικό

Οι δοκιμές αφορούν στον προσδιορισμό των χαρακτηριστικών τόσο της συμβατικής, όσο και της τροποποιημένης ασφάλτου.

α) Δοκιμές στη συμβατική ασφαλτο

ΔΟΚΙΜΗ	ΜΕΘΟΔΟΣ	ΠΑΡΑΤΗΡΗΣΕΙΣ
Διείσδυση (Penetration)	ASTM D 5	Όρια ανάλογα με τον τύπο της ασφάλτου
Μάλθωση (Softening Point)	ASTM D 36	Όρια ανάλογα με τον τύπο της ασφάλτου

β) Δοκιμές στην τροποποιημένη ασφαλτο

Οι δοκιμές στην τροποποιημένη ασφαλτο περιγράφονται αναλυτικά παρακάτω. Σημειώνεται, ότι τα όρια θα προκύψουν από την εκάστοτε εφαρμοζόμενη μέθοδο δοκιμής, με βάση την αντίστοιχη τιμή αναφοράς που εξάγεται κατά τη διαδικασία της μελέτης σύνθεσης. Οι τιμές αναφοράς εξαρτώνται από τον τύπο της ασφάλτου και τον τύπο και το ποσοστό του προσθέτου.

Τροποποιημένη ασφαλτος με ελαστομερές πρόσθετο τύπου SBS

ΔΟΚΙΜΗ	ΜΕΘΟΔΟΣ	ΠΑΡΑΤΗΡΗΣΕΙΣ
Διείσδυση (Penetration)	ASTM D 5	Στους 25 °C (100 g, 5 s)
Μάλθωση (Softening Point)	ASTM D 36	
Ολκιμότητα (Ductility)	ASTM D 113	
Δοκιμή ελαστικής επαναφοράς (Elastic Recovery) με χρήση της δοκιμής ολκιμότητας (Ductility)	ASTM D 6084 (ASTM D 113)	25 °C (επιμήκυνση 10cm) Min 75 %
Ιξώδες (Viscosity)	ASTM D 2170	Στους 135 °C
Ιξώδες (Viscosity) (*)	ASTM D 4957	Στους 60 °C
Θερμοκρασία ανάφλεξης (Flash Point) (**)	ASTM D 92	Min 232 °C
Διαλυτότητα σε τριχλωροαιθάνιο (**)	ASTM D 5546	Min 99 %
Δοκιμή διαχωρισμού (Separation) με χρήση της δοκιμής μάλθωσης (Softening Point ring and ball), ή του ιξώδους (Viscosity) στους 135 °C (***)	(ASTM D 36) (ASTM D 2170)	Στους 163 °C (48 h) Συγκριτική δοκιμή διαφόρων τύπων προσθέτων ή/και ασφάλτων
Rolling Thin-Film Oven Test	ASTM D 2872	Απώλεια (Loss): max 1 %
Thin-Film Oven Test (*)	ASTM D 1754	Απώλεια (Loss): max 1 %
Διείσδυση (Penetration) (*)	ASTM D 5	Στους 4 °C (200 g, 60 s)
Σημείο θραύσης κατά Frass	NF T 66-028	Συγκριτική δοκιμή

(*) Δοκιμή που βοηθά στην καλύτερη επιλογή του προσθέτου και του ποσοστού του στην ασφαλτο

(**) Μπορεί να ληφθούν υπόψη τα στοιχεία που θα προσκομίσει ο προμηθευτής του προσθέτου

(***) Απαραίτητη μόνο σε περίπτωση αποθήκευσης της τροποποιημένης ασφάλτου

5.2.2 Ασφαλτόμιγμα

α) Βασική μέθοδος

Ακολουθείται η μέθοδος Marshall. Τα όρια των χαρακτηριστικών του ασφαλτομίγματος κατά τη μέθοδο της ευστάθειας (Marshall – ASTM D 1559) πρέπει να είναι αντίστοιχα με αυτά της A265 τύπου Β ισοπεδωτικής. Επισημαίνεται η διαφοροποίηση που απαιτείται, ως προς το ποσοστό κενών των δοκιμών Marshall (75 κτύποι ανά πλευρά), που δεν θα πρέπει να είναι μεγαλύτερο από 5 %.

β) Μέθοδοι προσδιορισμού των μηχανικών χαρακτηριστικών του ασφαλτομίγματος

ΔΟΚΙΜΗ	ΜΕΘΟΔΟΣ	ΠΑΡΑΤΗΡΗΣΕΙΣ
Έμμεσος προσδιορισμός του μέτρου δυσκαμψίας (Indirect Tensile Stiffness Modulus: ITSM)	BS DD 213:1993/1	Μέτρο δυσκαμψίας (Συγκριτικές δοκιμές)
Δοκιμή επαναλαμβανόμενης φόρτισης (Repeated Load Axial Test: RLAT)	BS DD 185:1993	Χαρακτηριστικά μόνιμης παραμόρφωσης (Συγκριτικές δοκιμές)
Έμμεσος προσδιορισμός της αντοχής σε εφελκυσμό (Indirect Tensile Strength: ITS)	prEN12697-23	(*)
Αντοχή σε θλίψη (Compressive Strength)	ASTM D 1074	(*)

(*) Δοκιμή που βοηθά στη βελτιστοποίηση του μίγματος

Εκτός από τους αναφερόμενους κανονισμούς εκτέλεσης των εργαστηριακών δοκιμών για τη μελέτη σύνθεσης, μπορούν να χρησιμοποιηθούν και αντίστοιχοι κανονισμοί άλλων χωρών. Τέτοιοι αποδεκτοί κανονισμοί (εκτός από τους Αμερικανικούς ASTM) είναι οι Γαλλικοί (NF), οι Αγγλικοί (BS) και οι Γερμανικοί (DIN / FGSV), ή ενδεχομένως οι αντίστοιχοι (εφόσον είναι σε ισχύ) Ευρωκώδικες (CEN / EN).

5.3 Ενδιάμεσο στάδιο πριν την παραγωγή του ασφαλτομίγματος

Η μελέτη σύνθεσης προσκομίζεται από τον ανάδοχο για έλεγχο και έγκρισή από την Υπηρεσία, ώστε να προκύψει η οριστικοποίηση των αναλογιών των υλικών παραγωγής του ασφαλτομίγματος.

Τα στοιχεία της εγκεκριμένης μελέτης σύνθεσης θα διαβιβαστούν από την Υπηρεσία σε ανεξάρτητο πραγματογνώμονα της επιλογής της. Ο ανάδοχος θα προσκομίσει τα υλικά, τα οποία χρησιμοποιήθηκαν κατά την υλοποίηση της μελέτης σύνθεσης -και τα οποία ταυτίζονται με αυτά που θα χρησιμοποιηθούν κατά την κατασκευή των στρώσεων- στον ανεξάρτητο πραγματογνώμονα για την πραγματοποίηση δοκιμών προσδιορισμού των μηχανικών χαρακτηριστικών του ασφαλτομίγματος με τη δοκιμή του έμμεσου προσδιορισμού του μέτρου δυσκαμψίας (Indirect Tensile Stiffness Modulus) και τη δοκιμή επαναλαμβανόμενης φόρτισης (Repeated Load Axial Test). Τα αποτελέσματα των δοκιμών θα αποτελέσουν τα όρια για τον έλεγχο της παραγωγής του τροποποιημένου ασφαλτομίγματος. Τα μηχανικά χαρακτηριστικά που θα ελεγχθούν, θα είναι:

- Η δυσκαμψία σε θερμοκρασία εργαστηρίου (20 – 25 °C) και σε θερμοκρασία 40°C
- Τα χαρακτηριστικά μόνιμης παραμόρφωσης σε θερμοκρασία 40°C..

Κατασκευή

Παραγωγή του ασφαλτομίγματος.

Τα βελτιωμένα με χημικά πολυμερή πρόσθετα ασφαλτομίγματα παράγονται στις ίδιες εγκαταστάσεις με τα συνήθη (συμβατικά) ασφαλτομίγματα. Η προσθήκη του χημικού

προσθέτου (τύπου SBS ή αναλόγου) θα γίνεται με προανάμιξη του προσθέτου με την άσφαλτο.

Η προανάμιξη του προσθέτου στην άσφαλτο θα γίνεται με ευθύνη του προμηθευτή του προσθέτου και του Αναδόχου σε σύστημα που θα μεταφερθεί επί τόπου στην εγκατάσταση παραγωγής του ασφαλτομίγματος. Έτσι θα ελαχιστοποιηθεί ο κίνδυνος διαχωρισμού του προσθέτου από το ασφαλτικό συνδετικό. Απαιτείται επίσης η ύπαρξη μίας επί πλέον δεξαμενής -κατάλληλης για την επαρκή κάλυψη κατ' ελάχιστον της ημερήσιας παραγωγής- για την αποθήκευση της τροποποιημένης ασφάλτου στην εγκατάσταση παραγωγής του ασφαλτομίγματος, ακολουθώντας πάντοτε τις οδηγίες του προμηθευτή. Οι οδηγίες αυτές αφορούν κυρίως στον τρόπο διατήρησης εν θερμώ της τροποποιημένης με χημικά πολυμερή πρόσθετα ασφάλτου (π.χ. απαιτούμενη θερμοκρασία, περιοδική ελαφρά ανάμιξη είτε με κατάλληλο μηχανικό αναδευτήρα, είτε με ανακυκλωτή).

Επιπλέον, ο προμηθευτής του τροποποιητικού ή της τροποποιημένης ασφάλτου πρέπει να προσκομίσει τα τεχνικά χαρακτηριστικά της, τα βασικότερα από τα οποία είναι η διείσδυση και η μάλθωση, ή και άλλα δευτερεύοντα στοιχεία όπως η ολκιμότητα, το ιξώδες, η πυκνότητα, η θερμοκρασία ανάφλεξης, η διαλυτότητα σε οργανικούς διαλύτες, το σημείο θραύσης κατά Fraass, κατ' ελάχιστον πάντως, τα αναφερόμενα στην παράγραφο 5.2.1 (β) της παρούσας. Τα χαρακτηριστικά αυτά θα ελεγχθούν κατά τη διαδικασία της μελέτης σύνθεσης.

Άλλα χρήσιμα στοιχεία που εξαρτώνται από την τελική επιλογή τροποποιητικού είναι οι θερμοκρασίες άντλησης και ανάμιξης της τροποποιημένης ασφάλτου, καθώς και οι συνιστώμενες θερμοκρασίες (μέγιστη, ελάχιστη) διάστρωσης του ασφαλτομίγματος. Οι θερμοκρασίες αυτές πρέπει να είναι κατά κανόνα 10 – 15 οC μεγαλύτερες από τις αντίστοιχες θερμοκρασίες των συμβατικών ασφάλτων ή ασφαλτομιγμάτων. Η θερμοκρασία περιβάλλοντος πρέπει να είναι κατά 5 οC ανώτερη των προβλεπόμενων κατά τη διάστρωση συμβατικών ασφαλτομιγμάτων. Δεν πρέπει να γίνεται διάστρωση, όταν η θερμοκρασία περιβάλλοντος είναι κατώτερη των 15 οC, επιθυμητό είναι δε, η θερμοκρασία να μην είναι κατώτερη των 20 °C. Σε περίπτωση ανάγκης διάστρωσης σε χαμηλότερες θερμοκρασίες (10 °C $T < 15$ °C) απαιτείται ειδική έγκριση της Επібλεψης. Ιδιαίτερα σημαντική είναι επίσης η εγγύηση που πρέπει να δώσει ο προμηθευτής της τροποποιημένης ασφάλτου, για τη σταθερότητά της κατά τη μεταφορά και την αποθήκευσή της (storage stability). Για το σκοπό αυτό, πρέπει να προσκομίσει πρόγραμμα διασφάλισης ποιότητας (Quality plan) και σχετικά πιστοποιητικά ISO όποιου τύπου κριθεί σκόπιμο από την Υπηρεσία και τους ανεξάρτητους συμβούλους της, σύμφωνα με το τελικά χρησιμοποιούμενο τροποποιητικό υλικό.

Η μέγιστη θερμοκρασία παραγωγής του ασφαλτομίγματος καθορίζεται από την Υπηρεσία, σύμφωνα και με τις οδηγίες του προμηθευτή του τελικά επιλεγόμενου προσθέτου. Ενδεικτικά, αναφέρεται ως θερμοκρασία ανάμιξης της τροποποιημένης ασφάλτου περί τους 170 οC, (ή θερμοκρασία, κατά την οποία θα έχει ιξώδες 150 – 190 CSt), ενώ η θερμοκρασία άντλησής της από τη δεξαμενή θα είναι κατά 5 – 10 οC μεγαλύτερη. Η θερμοκρασία των αδρανών δεν θα πρέπει να είναι πλέον των 5 οC κατώτερη από τη θερμοκρασία ανάμιξης της τροποποιημένης ασφάλτου

5.4.2 Δοκιμαστική παραγωγή ασφαλτομίγματος

Πριν από την κατασκευή, επιβάλλεται η δοκιμαστική παραγωγή του ασφαλτομίγματος.

Οι συμβατικές δοκιμές, θα γίνουν από το εργαστήριο της Υπηρεσίας και θα περιλαμβάνουν τις παραμέτρους της σύνθεσης του υλικού (ποσοστό ασφάλτου, κοκκομετρική διαβάθμιση αδρανών).

Με την παρουσία εκπροσώπου του ανεξάρτητου πραγματογνώμονα, θα ληφθούν δείγματα από τη δοκιμαστική παραγωγή, τα οποία θα ελεγχθούν σύμφωνα με τα αναφερόμενα στην παράγραφο 5.3. Τα αποτελέσματα των εξειδικευμένων αυτών δοκιμών, που αφορούν στον προσδιορισμό των μηχανικών χαρακτηριστικών του υλικού (δυσκαμψία, χαρακτηριστικά μόνιμης παραμόρφωσης), δεν πρέπει να υπολείπονται από τα αντίστοιχα της εγκεκριμένης μελέτης σύνθεσης περισσότερο από 10 %.

Τα αποτελέσματα όλων των εργαστηριακών δοκιμών θα συγκριθούν με τα αντίστοιχα της μελέτης σύνθεσης και είτε θα γίνει αποδοχή του υλικού, είτε θα γίνουν οι κατάλληλες διορθωτικές παρεμβάσεις στη διαδικασία της παραγωγής του ασφαλτομίγματος.

5.4.3 Δοκιμαστική διάστρωση

Δέκα τουλάχιστον ημέρες πριν από την έναρξη των εργασιών διάστρωσης, θα κατασκευαστεί δοκιμαστικό τμήμα μήκους τουλάχιστον 100 m, σε πλάτος μίας λωρίδας κυκλοφορίας. Έτσι, θα διαπιστωθεί και θα ελεγχθεί η δυνατότητα κατασκευής του έργου και θα μπορέσουν να αντιμετωπιστούν πιθανά προβλήματα. Η θερμοκρασία διάστρωσης θα οριστεί από την Υπηρεσία, σύμφωνα και με τις οδηγίες του προμηθευτή του χημικού προσθέτου. Ενδεικτικά, αναφέρεται θερμοκρασία διάστρωσης 140 – 155 οC (ή θερμοκρασία, κατά την οποία η τροποποιημένη άσφαλτος θα έχει ιξώδες 250 – 310 CST).

Θα ληφθούν δείγματα του ασφαλτομίγματος της διάστρωσης, καθώς και πυρήνες από την έτοιμη στρώση.

Οι συμβατικές δοκιμές, θα γίνουν από το εργαστήριο της Υπηρεσίας και θα περιλαμβάνουν τις παραμέτρους της σύνθεσης του υλικού (ποσοστό ασφάλτου, κοκκομετρική διαβάθμιση αδρανών).

Θα διεξαχθούν επίσης και οι συνήθεις έλεγχοι της ασφαλτικής στρώσης (έλεγχος στάθμης, ομαλότητας, πάχους στρώσης, ποσοστού κενών και βαθμού συμπίκνωσης).

5.4.4 Συμπύκνωση

Ακολουθείται η συνήθης διαδικασία της συμπύκνωσης αμέσως μετά τη διάστρωση, με θερμοκρασία ασφαλτομίγματος που καθορίζεται από το είδος του τροποποιητικού και τις σχετικές οδηγίες του προμηθευτή του προσθέτου. Η ελάχιστη θερμοκρασία των ασφαλτικών στρώσεων κατά το πέρας των εργασιών συμπύκνωσης δεν επιτρέπεται να υπολείπεται των 110 οC.

Ποιοτικός έλεγχος

Οι απαιτούμενες δοκιμές ποιοτικών ελέγχων και η συχνότητα εφαρμογής τους παρατίθενται παρακάτω:

α) Τροποποιημένη άσφαλτος

ΔΟΚΙΜΗ	ΜΕΘΟΔΟΣ	ΠΑΡΑΤΗΡΗΣΕΙΣ
Διείσδυση (Penetration) στους 25 °C	ASTM D 5	2 την ημέρα
Μάλθωση (Softening Point)	ASTM D 36	2 την ημέρα
Ολκιμότητα (Ductility)	ASTM D 113	2 την ημέρα
Δοκιμή ελαστικής επαναφοράς (Elastic Recovery) με χρήση της δοκιμής ολκιμότητας (Ductility)	ASTM D 6084 (ASTM D 113)	2 την ημέρα
Ιξώδες (Viscosity) στους 135 °C	ASTM D 2170	2 την ημέρα
Δοκιμή διαχωρισμού (Separation) με χρήση της δοκιμής μάλθωσης (Softening Point ring and ball), ή του ιξώδους (Viscosity) στους 135 °C	(ASTM D 36) (ASTM D 2170)	1 την ημέρα (*)
Σημείο θραύσης κατά Frass	NF T 66-028	κάθε 300 ton

(*) Μόνο σε περίπτωση αποθήκευσης της τροποποιημένης ασφάλτου

Η λήψη δειγμάτων από την ασφαλτο θα γίνεται στην εγκατάσταση παραγωγής του ασφαλτομίγματος. Οι έλεγχοι θα πραγματοποιηθούν κατόπιν των σχετικών συστάσεων, οι οποίες θα προκύψουν από τη μελέτη σύνθεσης.

β) Τροποποιημένο ασφαλτόμιγμα (έλεγχος παραγωγής)

ΔΟΚΙΜΗ	ΜΕΘΟΔΟΣ	ΠΑΡΑΤΗΡΗΣΕΙΣ
Παρασκευή δοκιμίων Marshall: ποσοστό κενών, έλεγχος χαρακτηριστικών Marshall	ASTM D 1559	4 δοκίμια την ημέρα ή ανά 1000 ton μίγματος
Εκχύλιση ασφαλτομίγματος (Extraction): ποσοστό ασφάλτου, κοκκομετρική διαβάθμιση αδρανών	ASTM D 2172	Min 3 την ημέρα

5.5.1 Έλεγχοι των υλικών κατασκευής

Εκτός από τα προαναφερθέντα, ισχύουν και οι γενικές αρχές που εφαρμόζονται για τα συνήθη ασφαλτομίγματα (ΠΤΠ Α265, παρ. 6 και 7).

5.5.2 Έλεγχοι και απαιτήσεις για την τελική στρώση

Μετά την τελική συμπύκνωση, ακολουθούν οι συνήθεις έλεγχοι της ασφαλτικής στρώσης (στάθμης, ομαλότητας, πάχους στρώσης, ποσοστού κενών, βαθμού συμπύκνωσης) για να διαπιστωθεί, εάν και κατά πόσον ανταποκρίνεται στις απαιτήσεις που περιλαμβάνει η σύμβαση του έργου. Οι έλεγχοι θα πραγματοποιούνται με βάση τις συστάσεις που αναφέρονται στις ΠΤΠ Α265.

Ιδιαίτερα, ως προς την ομαλότητα, θα ακολουθηθούν τα παρακάτω.

- Παράλληλα στον άξονα της οδού, οι κυματισμοί ή άλλες τοπικές ανωμαλίες δεν πρέπει να υπερβαίνουν τα 5mm. Η μέτρηση θα γίνεται με 4μετρο πήχη στο μέσον της λωρίδας.
- Εγκάρσια στον άξονα της οδού, οι κυματισμοί ή άλλες τοπικές ανωμαλίες δεν πρέπει να υπερβαίνουν τα 5mm. Η μέτρηση θα γίνεται με 3μετρο πήχη σε διατομές που θα απέχουν μεταξύ τους το πολύ 10 μ.
- Η επιφάνεια του οδοστρώματος πρέπει να έχει βαθμό επιπεδότητας IRI 1.25. Η μέτρηση θα γίνεται με ομαλόμετρο / προφιλόμετρο τύπου Laser ή αναλόγου. Σε περίπτωση αδυναμίας εφαρμογής του παραπάνω τύπου ομαλομέτρου, η μέτρηση θα γίνεται με άλλου τύπου ομαλόμετρο, βάσει των αναφερομένων στις ΠΤΠ Α265.

ΣΤ- 5.2 ΑΣΦΑΛΤΙΚΕΣ ΑΝΤΙΟΛΙΣΘΗΡΕΣ ΣΤΡΩΣΕΙΣ ΑΠΟ ΑΣΦΑΛΤΙΚΟ ΣΚΥΡΟΔΕΜΑ ΜΕ ΤΡΟΠΟΠΟΙΗΜΕΝΗ ΑΣΦΑΛΤΟ

ΓΕΝΙΚΕΣ ΕΠΙΣΗΜΑΝΣΕΙΣ

Ισχύουν γενικά ότι και στο άρθρο ΣΤ-4 της παρούσας ΤΣΥ, με μόνη διαφορά ότι στο ασφαλτόμιγμα θα γίνει χρήση χημικών πολυμερών κατόπιν εγκεκριμένης ειδικής μελέτης σύνθεσης, ενώ η Υπηρεσία διατηρεί το δικαίωμα να καθορίσει τον τύπο της τελικής αντιολισθηρής στρώσης καθώς και τον τύπο του τροποποιητικού που θα χρησιμοποιηθεί.

Επισημαίνεται ότι ο Ανάδοχος οφείλει να υποβάλλει στην Υπηρεσία προς έγκριση αντιπροσωπευτικά δείγματα από όλα τα υλικά που πρόκειται να χρησιμοποιήσει στη μελέτη σύνθεσης και κατόπιν στην κατασκευή, σύμφωνα με τη διαδικασία που περιγράφεται παρακάτω. Επιπρόσθετα, θα πρέπει να έχει συγκεντρώσει και αποθηκεύσει το σύνολο, ή τουλάχιστον το μεγαλύτερο μέρος των αδρανών, που πρόκειται να χρησιμοποιήσει στο έργο.

Εξυπακούεται ότι πριν από τη διάστρωση της αντιολισθηρής στρώσης, πρέπει να έχει προηγηθεί πλήρης παραλαβή και αποδοχή της ποιότητας των υποκείμενων ασφαλτικών στρώσεων

5.2. ΤΕΧΝΙΚΕΣ ΟΔΗΓΙΕΣ ΓΙΑ ΤΗΝ ΚΑΤΑΣΚΕΥΗ ΑΝΤΙΟΛΙΣΘΗΡΟΥ ΤΑΠΗΤΑ ΚΥΚΛΟΦΟΡΙΑΣ ΠΑΧΟΥΣ 4 εκ. ΜΕ ΧΡΗΣΗ ΧΗΜΙΚΩΝ ΤΡΟΠΟΠΟΙΗΤΙΚΩΝ

5.2.1 Υλικά κατασκευής

5.2.1.1 Είδος του χημικού πολυμερούς προσθέτου

Για την κατασκευή του αντιολισθηρού τάπητα κυκλοφορίας πάχους 4 cm, θα χρησιμοποιηθεί ασφαλτόμιγμα τροποποιημένο με πλαστομερές χημικό πρόσθετο (τύπου EVA ή αναλόγου).

5.2.1.2 Αναλογίες των υλικών κατασκευής

Για τον αντιολισθηρό τάπητα κυκλοφορίας πάχους 4 cm, οι αναλογίες των αδρανών υλικών κατασκευής του ασφαλτομίγματος θα είναι σύμφωνα με τις τεχνικές οδηγίες του άρθρου ΣΤ-4

Το βέλτιστο ποσοστό του χημικού προσθέτου στην ασφαλτο βρίσκεται συνήθως μεταξύ των ορίων 4 % έως 6 % κ. β. τροποποιημένου ασφαλτικού συνδετικού. Δηλαδή, κατά την ανάμιξη χρησιμοποιείται 4 % χημικό πρόσθετο και 96 % συμβατική ασφαλτος, αντίστοιχα 6 % χημικό πρόσθετο και 94 % συμβατική ασφαλτος.

Οι ακριβείς αναλογίες των υλικών που θα χρησιμοποιηθούν (αδρανής, ασφαλτος, χημικό πρόσθετο), καθορίζονται από τη μελέτη σύνθεσης. Σε αυτή ελέγχονται 2 – 3 διαφορετικά ποσοστά χημικού προσθέτου στην ασφαλτο.

5.2.1.3 Μηχανικές ιδιότητες των αδρανών

Οι απαιτήσεις για τις μηχανικές ιδιότητες των αδρανών αφορούν κυρίως στα παρακάτω:

- Δείκτης αντίστασης σε στίλβωση PSV (Polished Stone Value), σύμφωνα με τη δοκιμή BS 812.
- Δείκτης αντίστασης σε απότριψη AAV (Aggregate Abrasion Value), σύμφωνα με τη δοκιμή BS 812.
- Αντίσταση σε τριβή και κρούση κατά Los Angeles, σύμφωνα με τη δοκιμή ASTM C131.

Λεπτομέρειες για τα απαιτούμενα χαρακτηριστικά των αδρανών περιγράφονται στο άρθρο ΣΤ-4 της παρούσας ΤΣΥ.

5.2.1.4 Τύπος ασφαλτικού συνδετικού

Ο τύπος της συμβατικής ασφάλτου που θα χρησιμοποιηθεί για τη μελέτη σύνθεσης θα είναι

80/100. Μπορεί να χρησιμοποιηθεί και ο τύπος 50/70, εφόσον αποδειχθεί ότι συνεισφέρει σε βελτιωμένη συμπεριφορά του προς διάστρωση ασφαλτομίγματος, βάσει των εργαστηριακών στοιχείων, που θα ελεγχθούν πριν την υποβολή της μελέτης σύνθεσης προς έγκριση.

5.2.2 Μελέτη σύνθεσης του ασφαλτομίγματος

5.2.2.1 Ασφαλικό συνδετικό

Οι δοκιμές αφορούν στον προσδιορισμό των χαρακτηριστικών τόσο της συμβατικής, όσο και της τροποποιημένης ασφάλτου.

α) Δοκιμές στη συμβατική άσφαλτο

ΔΟΚΙΜΗ	ΜΕΘΟΔΟΣ	ΠΑΡΑΤΗΡΗΣΕΙΣ
Διείσδυση (Penetration)	ASTM D 5	Όρια ανάλογα με τον τύπο της ασφάλτου
Μάλθωση (Softening Point)	ASTM D 36	Όρια ανάλογα με τον τύπο της ασφάλτου

β) Δοκιμές στην τροποποιημένη άσφαλτο

Οι δοκιμές στην τροποποιημένη άσφαλτο περιγράφονται αναλυτικά παρακάτω. Σημειώνεται, ότι τα όρια θα προκύψουν από την εκάστοτε εφαρμοζόμενη μέθοδο δοκιμής, με βάση την αντίστοιχη τιμή αναφοράς που εξάγεται κατά τη διαδικασία της μελέτης σύνθεσης. Οι τιμές αναφοράς εξαρτώνται από τον τύπο της ασφάλτου, καθώς και από τα χαρακτηριστικά και το ποσοστό του προσθέτου.

Τροποποιημένη άσφαλτος με πλαστομερές πρόσθετο τύπου EVA

ΔΟΚΙΜΗ	ΜΕΘΟΔΟΣ	ΠΑΡΑΤΗΡΗΣΕΙΣ
Διείσδυση (Penetration)	ASTM D 5	Στους 25 °C (100 g, 5 s)
Μάλθωση (Softening Point)	ASTM D 36	
Ιξώδες (Viscosity)	ASTM D 2170	Στους 135 °C
Σημείο θραύσης κατά Fraass	NF T 66-028	Συγκριτική δοκιμή
Rolling Thin-Film Oven Test (RTFOT)	ASTM D 2872	Απώλεια (Loss): max 1 %
Thin-Film Oven Test (TFOT) (*)	ASTM D 1754	Απώλεια (Loss): max 1 %
Διείσδυση (Penetration) (*)	ASTM D 5	Στους 4 °C (200 g, 60 s)
Θερμοκρασία ανάφλεξης (Flash Point) (**)	ASTM D 92	Min 218 °C
Διαλυτότητα σε τριχλωροαιθυλένιο (TCE) (**)	ASTM D 2042	Min 99 %
Δοκιμή διαχωρισμού (Separation) (***)	ASTM D 5841	135 °C (15 - 18 h) Ποιοτικός έλεγχος συμβατότητας του προσθέτου με την άσφαλτο
Δείκτης MI (Melting Index)	ASTM 1238	Συγκριτική αξιολόγηση

(*) Δοκιμή που βοηθά στην καλύτερη επιλογή του προσθέτου και του ποσοστού του στην άσφαλτο

(**) Μπορεί να ληφθούν υπόψη τα στοιχεία που θα προσκομίσει ο προμηθευτής του προσθέτου

(***) Απαραίτητη μόνο σε περίπτωση αποθήκευσης της τροποποιημένης ασφάλτου

5.2.2.2 Ασφαλτόμιγμα

α) Βασική μέθοδος

Ακολουθείται η μέθοδος Marshall. Τα όρια των χαρακτηριστικών του ασφαλτομίγματος κατά τη μέθοδο της ευστάθειας (Marshall – ASTM D 1559) πρέπει να είναι σύμφωνα με τα αναφερόμενα στις τεχνικές οδηγίες του άρθρου ΣΤ-4 της παρούσας ΤΣΥ. Αναφορικά με το ποσοστό των κενών, καλό είναι να μην υπερβαίνει το 11 % (δοκίμια Marshall με 50 κτύπους ανά πλευρά). Βελτιστοποίηση της σύνθεσης γίνεται με βάση τα αποτελέσματα των εργαστηριακών δοκιμών προσδιορισμού των χαρακτηριστικών του ασφαλτομίγματος, που περιγράφονται παρακάτω.

β) Μέθοδοι προσδιορισμού των μηχανικών χαρακτηριστικών του ασφαλτομίγματος

ΔΟΚΙΜΗ	ΜΕΘΟΔΟΣ	ΠΑΡΑΤΗΡΗΣΕΙΣ
Έμμεσος προσδιορισμός του μέτρου δυσκαμψίας (Indirect Tensile Stiffness Modulus: ITSM)	BS DD 213:1993/1	Μέτρο δυσκαμψίας (Συγκριτικές δοκιμές)
Δοκιμή επαναλαμβανόμενης φόρτισης (Repeated Load Axial Test: RLAT)	BS DD 185:1993	Χαρακτηριστικά μόνιμης παραμόρφωσης (Συγκριτικές δοκιμές)
Έμμεσος προσδιορισμός της αντοχής σε εφελκυσμό (Indirect Tensile Strength: ITS)	prEN12697-23	(*)
Αντοχή σε θλίψη (Compressive Strength)	ASTM D 1074	(*)
Αντίσταση σε τροχοαυλάκωση (Wheel Tracking Test), ή ανάλογη δοκιμή		(60 °C) Ενδεικτικά: < 5 % για 30000 κύκλους
Δοκιμή απώλειας βάρους δοκιμίου (Cantabrian abrasion test)	prEN 12697-17	(Συγκριτικές δοκιμές)

(*) Δοκιμή που βοηθά στη βελτιστοποίηση του μίγματος

Εκτός από τους αναφερόμενους κανονισμούς εκτέλεσης των εργαστηριακών δοκιμών για τη μελέτη σύνθεσης, μπορούν να χρησιμοποιηθούν και αντίστοιχοι κανονισμοί άλλων χωρών. Τέτοιοι αποδεκτοί κανονισμοί (εκτός από τους Αμερικανικούς ASTM) είναι οι Γαλλικοί (NF), οι Αγγλικοί (BS) και οι Γερμανικοί (DIN / FGSV), ή ενδεχομένως οι αντίστοιχοι (εφόσον είναι σε ισχύ) Ευρωπαϊκές (CEN / EN).

5.2.3 Ενδιάμεσο στάδιο πριν την παραγωγή του ασφαλτομίγματος

Η μελέτη σύνθεσης προσκομίζεται από τον ανάδοχο για έλεγχο και έγκρισή από την Υπηρεσία, ώστε να προκύψει η οριστικοποίηση των αναλογιών των υλικών παραγωγής του ασφαλτομίγματος.

Τα στοιχεία της εγκεκριμένης μελέτης σύνθεσης θα διαβιβαστούν από την Υπηρεσία σε ανεξάρτητο πραγματογνώμονα της επιλογής της. Ο ανάδοχος θα προσκομίσει τα υλικά, τα οποία χρησιμοποιήθηκαν κατά την υλοποίηση της μελέτης σύνθεσης -και τα οποία ταυτίζονται με αυτά που θα χρησιμοποιηθούν για την κατασκευή της στρώσης- στον ανεξάρτητο πραγματογνώμονα για την πραγματοποίηση δοκιμών προσδιορισμού των μηχανικών χαρακτηριστικών του ασφαλτομίγματος με τη δοκιμή επαναλαμβανόμενης μονοαξονικής θλίψης (Indirect Tensile Strength – ASTM D 4123). Τα αποτελέσματα των δοκιμών θα αποτελέσουν τα όρια για τον έλεγχο της παραγωγής του τροποποιημένου ασφαλτομίγματος. Τα μηχανικά χαρακτηριστικά που θα ελεγχθούν, θα είναι:

- Η δυσκαμψία σε θερμοκρασία εργαστηρίου (20 – 25 °C) και σε θερμοκρασία 40°C.
- Τα χαρακτηριστικά μόνιμης παραμόρφωσης σε θερμοκρασία 40°C.

5.2.4 Κατασκευή

5.2.4.1 Παραγωγή του ασφαλτομίγματος

Τα βελτιωμένα με χημικά πολυμερή πρόσθετα ασφαλτομίγματα παράγονται στις ίδιες εγκαταστάσεις με τα συνήθη (συμβατικά) ασφαλτομίγματα. Η προσθήκη του χημικού προσθέτου (τύπου EVA ή αναλόγου) θα γίνεται με προανάμιξη του προσθέτου με την άσφαλτο.

Η προανάμιξη του προσθέτου στην άσφαλτο θα γίνεται με ευθύνη του προμηθευτή του προσθέτου και του Αναδόχου σε σύστημα που θα μεταφερθεί επί τόπου στην εγκατάσταση παραγωγής του ασφαλτομίγματος. Έτσι θα ελαχιστοποιηθεί ο κίνδυνος διαχωρισμού του προσθέτου από το ασφαλτικό συνδετικό. Απαιτείται επίσης η ύπαρξη μιας επί πλέον δεξαμενής -κατάλληλης για την επάρκεια κάλυψης κατ' ελάχιστον της μέγιστης ημερήσιας παραγωγής- για την αποθήκευση της τροποποιημένης ασφάλτου στην εγκατάσταση παραγωγής του ασφαλτομίγματος, ακολουθώντας πάντοτε τις οδηγίες του προμηθευτή. Οι οδηγίες αυτές αφορούν κυρίως στον τρόπο διατήρησης εν θερμώ της τροποποιημένης με χημικά πολυμερή πρόσθετα ασφάλτου (π.χ. απαιτούμενη θερμοκρασία, περιοδική ελαφρά ανάμιξη είτε με κατάλληλο μηχανικό αναδευτήρα, είτε με ανακυκλωτή).

Επιπλέον, ο προμηθευτής του τροποποιητικού ή της τροποποιημένης ασφάλτου πρέπει να προσκομίσει τα τεχνικά χαρακτηριστικά της, τα βασικότερα από τα οποία είναι η διεισδυση και η μάλθωση, ή και άλλα δευτερεύοντα στοιχεία όπως η ολκιμότητα, το ιξώδες, η πυκνότητα, η θερμοκρασία ανάφλεξης, η διαλυτότητα σε οργανικούς διαλύτες, το σημείο θραύσης κατά Frass, κατ' ελάχιστον πάντως, τα αναφερόμενα στην παράγραφο 5.2.2.1 (β) της παρούσας. Τα χαρακτηριστικά αυτά θα ελεγχθούν κατά τη διαδικασία της μελέτης σύνθεσης.

Άλλα χρήσιμα στοιχεία, που εξαρτώνται από την τελική επιλογή τροποποιητικού, είναι οι θερμοκρασίες άντλησης και ανάμιξης της τροποποιημένης ασφάλτου, καθώς και οι συνιστώμενες θερμοκρασίες (μέγιστη, ελάχιστη) διάστρωσης του ασφαλτομίγματος. Οι θερμοκρασίες αυτές πρέπει να είναι κατά κανόνα 10 – 15 οC μεγαλύτερες από τις αντίστοιχες θερμοκρασίες των συμβατικών ασφάλτων ή ασφαλτομιγμάτων. Η θερμοκρασία περιβάλλοντος πρέπει να είναι κατά 5 οC ανώτερη των προβλεπόμενων κατά τη διάστρωση συμβατικών ασφαλτομιγμάτων. Δεν πρέπει να γίνεται διάστρωση, όταν η θερμοκρασία περιβάλλοντος είναι κατώτερη των 15 οC, επιθυμητό είναι δε, η θερμοκρασία να μην είναι κατώτερη των 20 οC. Σε περίπτωση ανάγκης διάστρωσης σε χαμηλότερες θερμοκρασίες (10οC T<15 οC) απαιτείται ειδική έγκριση της Επίβλεψης. Ιδιαίτερα σημαντική είναι επίσης η εγγύηση που πρέπει να δώσει ο προμηθευτής της τροποποιημένης ασφάλτου, για τη σταθερότητά της κατά τη μεταφορά και την αποθήκευσή της (storage stability). Για το σκοπό αυτό, πρέπει να προσκομίσει πρόγραμμα διασφάλισης ποιότητας (Quality plan) και σχετικά πιστοποιητικά ISO όποιου τύπου κριθεί σκόπιμο από την Υπηρεσία και τους ανεξάρτητους συμβούλους της, σύμφωνα με το τελικά χρησιμοποιούμενο τροποποιητικό υλικό.

Η μέγιστη θερμοκρασία παραγωγής του ασφαλτομίγματος καθορίζεται από την Υπηρεσία, σύμφωνα και με τις οδηγίες του προμηθευτή του τελικά επιλεγόμενου προσθέτου. Ενδεικτικά, αναφέρεται ως θερμοκρασία ανάμιξης της τροποποιημένης ασφάλτου περί τους 170 οC, (ή θερμοκρασία, κατά την οποία θα έχει ιξώδες 150 – 190 CSt), ενώ η θερμοκρασία άντλησής της από τη δεξαμενή θα είναι κατά 5 – 10 οC μεγαλύτερη. Η θερμοκρασία των αδρανών δεν θα πρέπει να είναι πλέον των 5 οC κατώτερη από τη θερμοκρασία ανάμιξης της τροποποιημένης ασφάλτου

Ενημερωτικά αναφέρεται ότι, η χρήση του πλαστομερούς χημικού προσθέτου μπορεί να γίνεται και με προσθήκη απ' ευθείας στην εγκατάσταση παραγωγής του ασφαλτομίγματος. Η μέθοδος αυτή εφαρμόζεται, και για λόγους εργασιμότητας των υλικών, μόνο όταν χρησιμοποιούνται ειδικά χημικά πλαστομερή πρόσθετα (τύπου EVA ή αναλόγου). Τα πολυμερή αυτά πρέπει να έχουν επαρκή δείκτη MI (Melting Index) κατά ASTM 1238. Το χαρακτηριστικό αυτό θα αξιολογείται στο πλαίσιο της διαδικασίας της μελέτης σύνθεσης. Επιπλέον, όπου αυτό κριθεί σκόπιμο, θα απαιτούνται από την Υπηρεσία τα σχετικά πιστοποιητικά ISO.

Η προσθήκη στον κάδο βίαιης ανάμιξης του συγκροτήματος παραγωγής του ασφαλτομίγματος (στην ακριβή ποσότητα που καθορίστηκε κατά τη μελέτη σύνθεσης), θα γίνεται με αυτόματους μηχανικούς δοσομετρητές. Οι δοσομετρητές θα ελέγχονται περιοδικά (ανά 3 ημέρες παραγωγής τροποποιημένου ασφαλτομίγματος) για την ακρίβεια της παροχής του προσθέτου.

Το χρονικό σημείο εισόδου του προσθέτου είναι μετά την είσοδο του 50 % περίπου του ασφαλτικού συνδετικού. Η προσθήκη θα γίνεται με ομαλό ρυθμό και θα ολοκληρώνεται σε χρονικό διάστημα 5 – 10 sec. Ο συνολικός χρόνος ανάμιξης επιμηκύνεται κατά 15 sec περίπου.

Πάντως για την διασφάλιση και τον έλεγχο της ποιότητας του τελικού προϊόντος, η προσθήκη στον κάδο βίαιης ανάμιξης του συγκροτήματος παραγωγής του ασφαλτομίγματος ΔΕΝ ΕΠΙΤΡΕΠΕΤΑΙ, εκτός εάν η Υπηρεσία αποφασίσει διαφορετικά.

5.2.4.2 Δοκιμαστική παραγωγή ασφαλτομίγματος

Πριν από την κατασκευή, επιβάλλεται η δοκιμαστική παραγωγή του ασφαλτομίγματος.

Οι συμβατικές δοκιμές, θα γίνουν από το εργαστήριο της Υπηρεσίας, και θα περιλαμβάνουν τις παραμέτρους της σύνθεσης του υλικού (ποσοστό ασφάλτου, κοκκομετρική διαβάθμιση αδρανών).

Με την παρουσία εκπροσώπου του ανεξάρτητου πραγματογνώμονα, θα ληφθούν δείγματα από τη δοκιμαστική παραγωγή, τα οποία θα ελεγχθούν σύμφωνα με τα αναφερόμενα στον παράγραφο 5.2.3. Τα αποτελέσματα των εξειδικευμένων αυτών δοκιμών, που αφορούν στον προσδιορισμό των μηχανικών χαρακτηριστικών του υλικού (δυσκαμψία, χαρακτηριστικά μόνιμης παραμόρφωσης), δεν πρέπει να υπολείπονται από τα αντίστοιχα της εγκεκριμένης μελέτης σύνθεσης περισσότερο από 5 %.

Τα αποτελέσματα όλων των εργαστηριακών δοκιμών θα συγκριθούν με τα αντίστοιχα της μελέτης σύνθεσης και είτε θα γίνει αποδοχή του υλικού, είτε θα γίνουν οι κατάλληλες διορθωτικές παρεμβάσεις στη διαδικασία της παραγωγής του ασφαλτομίγματος.

5.2.4.3 Δοκιμαστική διάστρωση

Δέκα τουλάχιστον ημέρες πριν από την έναρξη των εργασιών διάστρωσης, θα κατασκευαστεί δοκιμαστικό τμήμα μήκους τουλάχιστον 100 m, σε πλάτος μίας λωρίδας κυκλοφορίας. Έτσι, θα διαπιστωθεί και θα ελεγχθεί η δυνατότητα κατασκευής του έργου και θα μπορέσουν να αντιμετωπιστούν πιθανά προβλήματα. Η θερμοκρασία διάστρωσης θα οριστεί από την Υπηρεσία, σύμφωνα και με τις οδηγίες του προμηθευτή του χημικού προσθέτου. Ενδεικτικά, αναφέρεται θερμοκρασία διάστρωσης 140 – 155 οC (ή θερμοκρασία, κατά την οποία η τροποποιημένη άσφαλτος θα έχει ιξώδες 250 – 310 CSt).

Θα ληφθούν δείγματα του ασφαλτομίγματος της διάστρωσης, καθώς και πυρήνες από την έτοιμη στρώση.

Οι συμβατικές δοκιμές, θα γίνουν από το εργαστήριο της Υπηρεσίας και θα περιλαμβάνουν τις παραμέτρους της σύνθεσης του υλικού (ποσοστό ασφάλτου, κοκκομετρική διαβάθμιση αδρανών).

Θα διεξαχθούν επίσης και οι συνήθεις έλεγχοι της ασφαλτικής στρώσης (έλεγχος στάθμης, ομαλότητας, πάχους στρώσης, ποσοστού κενών, βαθμού συμπύκνωσης και επιφανειακής υφής).

5.2.4.4 Συμπύκνωση

Ακολουθείται η συνήθης διαδικασία της συμπύκνωσης αμέσως μετά τη διάστρωση, με θερμοκρασία ασφαλτομίγματος που καθορίζεται από το είδος του τροποποιητικού και τις σχετικές οδηγίες του προμηθευτή του προσθέτου. Η ελάχιστη θερμοκρασία των ασφαλτικών στρώσεων κατά το πέρας των εργασιών συμπύκνωσης δεν επιτρέπεται να υπολείπεται των 110 οC.

5.2.5 Ποιοτικός έλεγχος

Οι απαιτούμενες δοκιμές ποιοτικών ελέγχων και η συχνότητα εφαρμογής τους παρατίθενται

παρακάτω:

α) Τροποποιημένη άσφαλτος

ΔΟΚΙΜΗ	ΜΕΘΟΔΟΣ	ΠΑΡΑΤΗΡΗΣΕΙΣ
Διείσδυση (Penetration) στους 25 °C	ASTM D 5	2 την ημέρα
Μάλθωση (Softening Point)	ASTM D 36	2 την ημέρα
Ιξώδες (Viscosity) στους 135 °C	ASTM D 2170	2 την ημέρα
Σημείο θραύσης κατά Fraass	NF T 66-028	κάθε 300 ton

Η λήψη δειγμάτων από την άσφαλτο θα γίνεται στην εγκατάσταση παραγωγής του ασφαλτομίγματος. Οι έλεγχοι θα πραγματοποιηθούν κατόπιν των σχετικών συστάσεων, οι οποίες θα προκύψουν από τη μελέτη σύνθεσης.

β) Τροποποιημένο ασφαλτόμιγμα (έλεγχος παραγωγής)

ΔΟΚΙΜΗ	ΜΕΘΟΔΟΣ	ΠΑΡΑΤΗΡΗΣΕΙΣ
Παρασκευή δοκιμών Marshall: ποσοστό κενών, έλεγχος χαρακτηριστικών Marshall	ASTM D 1559	4 δοκίμια την ημέρα ή ανά 1000 ton μίγματος
Εκχύλιση ασφαλτομίγματος (Extraction): ποσοστό ασφάλτου, κοκκομετρική διαβάθμιση αδρανών	ASTM D 2172	Min 3 την ημέρα

Σε περίπτωση προσθήκης του προσθέτου απ' ευθείας στην εγκατάσταση παραγωγής του ασφαλτομίγματος, οι έλεγχοι της τροποποιημένης ασφάλτου δεν εφαρμόζονται. Γίνονται μόνο οι έλεγχοι παραγωγής του τροποποιημένου ασφαλτομίγματος, οπότε κατά την εκχύλισή του γίνεται και ο έλεγχος της διαλυτότητας του προσθέτου στην άσφαλτο (δεν πρέπει να διακρίνονται στα στεγνά αδρανή αδιάλυτοι κόκκοι του προσθέτου).

5.2.5.1 Έλεγχοι των υλικών κατασκευής

Εκτός από τα προαναφερθέντα, ισχύουν τα αναφερόμενα στις τεχνικές οδηγίες του άρθρου ΣΤ-4 της παρούσας ΤΣΥ και οι γενικές αρχές που εφαρμόζονται για τα συνήθη ασφαλτομίγματα.

5.2.5.2 Έλεγχοι και απαιτήσεις για την τελική στρώση

Μετά την τελική συμπύκνωση, ακολουθούν οι συνήθεις έλεγχοι της ασφαλτικής στρώσης (στάθμης, ομαλότητας, πάχους στρώσης, ποσοστού κενών, βαθμού συμπύκνωσης και επιφανειακής υψής) για να διαπιστωθεί, εάν και κατά πόσον ανταποκρίνεται στις απαιτήσεις που περιλαμβάνει η σύμβαση του έργου. Οι έλεγχοι θα πραγματοποιούνται με βάση τις συστάσεις που αναφέρονται στο άρθρο ΣΤ-4 της παρούσας ΤΣΥ.

Ιδιαίτερα, ως προς την ομαλότητα, θα ακολουθηθούν τα παρακάτω.

- Παράλληλα στον άξονα της οδού, οι κυματισμοί ή άλλες τοπικές ανωμαλίες δεν πρέπει να υπερβαίνουν τα 5 mm. Η μέτρηση θα γίνεται με 4μετρο πήχη στο μέσον της λωρίδας.
- Εγκάρσια στον άξονα της οδού, οι κυματισμοί ή άλλες τοπικές ανωμαλίες δεν πρέπει να υπερβαίνουν τα 3 mm. Η μέτρηση θα γίνεται με 3μετρο πήχη σε διατομές που θα απέχουν μεταξύ τους το πολύ 10 μ.

Η επιφάνεια του αντιολισθηρού τάπητα πρέπει να έχει βαθμό επιπεδότητας IRI 1.1. Η μέτρηση θα γίνεται με ομαλόμετρο / προφιλόμετρο τύπου Laser ή αναλόγου. Σε περίπτωση αδυναμίας εφαρμογής του παραπάνω τύπου ομαλομέτρου, η μέτρηση θα γίνεται με άλλου τύπου ομαλόμετρο, βάσει των συστάσεων που αναφέρονται στο άρθρο ΣΤ-4 της παρούσας ΤΣΥ.

6.1 ΓΕΝΙΚΑ**6.1.1 Περιγραφή**

Η λεπτή αντιολισθηρή στρώση (ή λεπτή επιφανειακή στρώση) είναι μια στρώση πάχους 25mm περίπου από θερμό ασφαλτόμιγμα με πολύ καλά επιφανειακά χαρακτηριστικά.

Το ασφαλτόμιγμα που χρησιμοποιείται για την κατασκευή της λεπτής αντιολισθηρής στρώσης είναι ασφαλτόμιγμα μη συνεχούς κοκκομετρικής διαβάθμισης από αδρανή για αντιολισθηρές στρώσεις και τροποποιημένη ή κοινή άσφαλτο και το οποίο παράγεται και διαστρώνεται 'εν θερμώ' με συνήθη μηχανήματα παραγωγής και διάστρωσης θερμών ασφαλτικών μιγμάτων.

6.1.2 Εφαρμογές και συνθήκες χρήσης

Η λεπτή αντιολισθηρή στρώση εφαρμόζεται σε νέα ή παλιά οδοστρώματα. Η υποκείμενη στρώση, στην περίπτωση νέου οδοστρώματος πρέπει να είναι ομαλή και σύμφωνη με τις απαιτήσεις περί ομαλότητας του άρθρου ΣΤ-4 της παρούσας ΤΣΥ. Όταν διαστρώνεται σε παλιό οδοστρώμα, η υποκείμενη στρώση δεν πρέπει να είναι ρηγματωμένη και οι ανωμαλίες δεν πρέπει να υπερβαίνουν τα 10mm, μετρούμενες με τον 3μετρο ευθύγραμμο πήχυ. Επίσης, η παλιά επιφάνεια δεν θα πρέπει να παρουσιάζει εξίδρωση ασφάλτου, λακούβες και οποιαδήποτε άλλη επιφανειακή κάκωση. Σε κάθε περίπτωση η υποκείμενη στρώση δεν πρέπει να υπόκειται σε τροχοαυλάκωση.

Δεδομένου ότι η λεπτή επιφανειακή στρώση είναι διαπερατή, η υποκείμενη στρώση θα πρέπει να είναι κατασκευασμένη από πυκνής υφής ασφαλτόμιγμα όπως το ασφαλτικό σκυρόδεμα κλειστού τύπου.

6.2 ΥΛΙΚΑ**6.2.1 Αδρανή υλικά**

Τα χονδρόκοκκα και λεπτόκοκκα αδρανή πρέπει να είναι 100% θραυστά υλικά από τα ίδια μητρικά πετρώματα. Η παιπάλη μπορεί να είναι είτε από τα ίδια πετρώματα ή από άλλη κατάλληλη πηγή. Η χρήση φυσικών θραυστών αμμοχάλικων απαγορεύεται.

6.2.1.1 Χονδρόκοκκα αδρανή

Τα χονδρόκοκκα αδρανή πρέπει να είναι μονόκοκκα, ονομαστικού μεγέθους 6,3/10mm και η διαβάθμισή τους εντός των ορίων που δίνονται στον Πίνακα 1.

6.2.1.2 Λεπτόκοκκα αδρανή

Τα λεπτόκοκκα αδρανή θα είναι μεγέθους 0/2mm και η διαβάθμισή τους εντός των ορίων που δίνονται στον Πίνακα 2.

Πίνακας 1 Ορια κοκκομετρικής διαβάθμισης χονδρόκοκκων αδρανών

Μέγεθος κοσκίνου	Διερχόμενο ποσοστό (%)
14mm	100
10mm	99 – 85
8mm	37 – 62
6,3mm	1 – 15
4mm	0 – 5
0,5mm	0 – 2

Πίνακας 2 Όρια κοκκομετρικής διαβάθμισης λεπτόκοκκων αδρανών

Μέγεθος κοσκίνου	Διερχόμενο ποσοστό (%)
4mm	100
2mm	99 – 85
0,5mm	40 – 60
0,063mm	11 – 16

6.2.1.3 Παιπάλη

Η παιπάλη, υλικό που διέρχεται από το κόσκινο 0,063mm και προστίθεται, εάν απαιτηθεί, στο μίγμα των αδρανών για την ικανοποίηση των απαιτήσεων της διαβάθμισης του μίγματος των αδρανών, θα είναι από το ίδιο πέτρωμα ή από θραυστό ασβεστόλιθο ή από άλλο κατάλληλο πέτρωμα. Μπορεί επίσης να χρησιμοποιηθεί ως παιπάλη και η υδράσβεστος, ή το οξείδιο του ασβεστίου (CaO), ή το τσιμέντο Portland. Στην περίπτωση που χρησιμοποιηθεί οξείδιο του ασβεστίου το προστιθέμενο ποσοστό δεν θα πρέπει να υπερβαίνει το 1% του βάρους των αδρανών.

Η παιπάλη θα πρέπει να ικανοποιεί τις απαιτήσεις του Πίνακα 3.

Πίνακας 3 Ιδιότητες παιπάλης

Κοκκομετρική διαβάθμιση Παιπάλης	
Μέγεθος κοσκίνου	Διερχόμενο ποσοστό (%)
0,5mm	100
0,063mm	70 – 100
Καθαρότητα ⁽¹⁾	
Δοκιμή μπλε του μεθυλενίου ⁽²⁾ < 1	

(1) Για όλα τα είδη παιπάλης πλην υδρασβέστου, CaO και τσιμέντου Portland

(2) Σύμφωνα με EN 933-9 ή ISSA TB 145

6.2.2 Ασφαλικό συνδετικό υλικό

Το ασφαλικό συνδετικό υλικό θα είναι είτε κοινή ασφαλτος οδοστρωσίας τύπου 50/70 pen είτε τροποποιημένη ασφαλτος με πολυμερή. Ο τύπος της ασφάλτου που θα χρησιμοποιηθεί εξαρτάται κυρίως από τις κλιματολογικές συνθήκες, ιδιαίτερα τη θερμοκρασία, και τον κυκλοφοριακό φόρτο. Για τη διευκόλυνση της απόφασης για το που θα χρησιμοποιηθεί κοινή ή τροποποιημένη ασφαλτος, δίνεται το πρωτόκολλο στον Πίνακα 4.

Πίνακας 4 Πρωτόκολλο επιλογής τύπου ασφάλτου

Αθροιστικός κυκλοφοριακός φόρτος ⁽¹⁾ (ITA)	Μέση ετήσια θερμοκρασία αέρος (°C)	Τύπος ασφάλτου (pen)
< 1x10 ⁷	16 °C	50/70
1x10 ⁷ - 5x10 ⁷	< 13 °C	Τροποποιημένη
	13 °C ή 14 °C	50/70
	15 °C ή 16 °C	Τροποποιημένη
> 5x10 ⁷	13 °C ή μικρότερη έως 16 °C	Τροποποιημένη

1. Εμπορικά οχήματα (δηλ. οχήματα συνολικού βάρους >1.500kg)

2. Κατά κανόνα ορεινές περιοχές με υψόμετρο >750m

Η κοινή ασφαλτος θα ικανοποιεί τις προδιαγραφές ΠΤΠ A200 και ASTM D946.

Η τροποποιημένη με πολυμερή ασφαλτος θα ικανοποιεί τις προδιαγραφές ASTM D5976-96 (Type I-C ή Type I-D), ή D5841-95 (Type III-C ή Type III-D), ανάλογα με τον τύπο του πολυμερούς που χρησιμοποιείται, ελαστομερές ή πλαστομερές, αντίστοιχα. Η προμήθεια της

τροποποιημένης ασφάλτου θα γίνεται σε προ-αναμεμιγμένη μορφή. Ο προμηθευτής θα γνωστοποιεί στην Υπηρεσία την ευστάθεια αποθήκευσης της προ-αναμεμιγμένης τροποποιημένης ασφάλτου.

Εφ' όσον υπάρχει η δυνατότητα επιλογής μεταξύ τροποποιημένης ασφάλτου με πλαστομερές ή ελαστομερές υλικό, συνιστάται η επιλογή της τροποποιημένης ασφάλτου με ελαστομερές.

6.3 ΣΥΝΘΕΣΗ ΜΙΓΜΑΤΟΣ ΛΕΠΤΩΝ ΕΠΙΦΑΝΕΙΑΚΩΝ ΣΤΡΩΣΕΩΝ

6.3.1 Μίγμα αδρανών

Η κοκκομετρική διαβάθμιση του μίγματος των αδρανών για λεπτή επιφανειακή στρώση θα παρουσιάζει ασυνέχεια στην περιοχή των 2mm έως 6,3mm και θα βρίσκεται εντός των ορίων που δίνονται στον Πίνακα 5. Τα όρια της κοκκομετρικής διαβάθμισης που δίνονται στον Πίνακα 5 ισχύουν μόνο αν τα ειδικά βάρη των χονδροκόκκων και των λεπτόκοκκων αδρανών δεν διαφέρουν περισσότερο από 5%. Εάν η διαφορά είναι μεγαλύτερη η τελική καμπύλη του μίγματος των αδρανών θα πρέπει να διορθώνεται σύμφωνα με τα ειδικά βάρη των αδρανών.

Πίνακας 5 Όρια κοκκομετρικής διαβάθμισης μίγματος αδρανών υλικών

Μέγεθος κοσκίνου	Διερχόμενο ποσοστό (%)
14mm	100
10mm	90 – 99
6,3mm	26 – 36
2mm	21 – 32
0,5mm	12 – 22
0,063mm	5 – 8

6.3.2 Περιεκτικότητα ασφάλτου

Η περιεκτικότητα ασφάλτου του ασφαλτομίγματος θα καθορισθεί από τη σύνθεση του μίγματος και θα πρέπει να είναι εντός των ορίων που δίνονται στον Πίνακα 6.

Πίνακας 6 Συνιστώμενα εύρη τιμών περιεκτικότητας ασφάλτου

Τύπος ασφάλτου	% ασφάλτου κατά βάρος ξηρών αδρανών
Κοινή άσφαλτος	5,5 - 6,2
Τροποποιημένη άσφαλτος	5,7 - 6,4

Οι ποσότητες ασφάλτου του Πίνακα 6 εφαρμόζονται σε αδρανή με 'φυσιολογικά' ειδικά βάρη ($2,65 \text{ g/cm}^3$ έως $2,70 \text{ g/cm}^3$) και απορρόφηση υγρασίας 1%. Η μεγάλη διαφορά στα ειδικά βάρη μερικών αδρανών, καθώς και η σημαντική διαφορά στην απορρόφηση υγρασίας, είναι πιθανόν να οδηγήσουν σε απαιτήσεις περιεκτικότητας ασφάλτου εκτός των τιμών που δίνονται.

Σε περίπτωση που μετά την έγκριση της Υπηρεσίας ήθελε χρησιμοποιηθεί προσθήκη συνθετικών ινών στο μίγμα με κοινή άσφαλτο, το εύρος τιμών περιεκτικότητας της ασφάλτου είναι το ίδιο με αυτό της τροποποιημένης ασφάλτου.

6.3.3 Επιτρεπόμενες αποκλίσεις από τη μελέτη σύνθεσης

Η ομοιομορφία του παραγόμενου ασφαλτομίγματος και η συμφωνία αυτού με τη μελέτη σύνθεσης θα καθορίζεται από το μέσο όρο των τιμών που λαμβάνονται από ελέγχους επί τριών τουλάχιστον δειγμάτων.

Η μέγιστη επιτρεπόμενη απόκλιση της μέσης κοκκομετρικής διαβάθμισης και της μέσης περιεκτικότητας ασφάλτου από τη μελέτη σύνθεσης δίνονται στον Πίνακα 7. Επιπλέον, οι

αποκλίσεις για κάθε μεμονωμένο δείγμα δεν πρέπει να υπερβαίνουν τις επιτρεπόμενες αποκλίσεις αυξημένες κατά 20%. Επισημαίνεται ότι η μέση κοκκομετρική διαβάθμιση του μίγματος των αδρανών μετά την εφαρμογή των αποκλίσεων θα πρέπει να συνεχίσει να βρίσκεται εντός των ορίων του Πίνακα 5.

Πίνακας 7 Επιτρεπόμενες αποκλίσεις από τη μελέτη σύνθεσης

Μέγεθος κοσκίνου	Επιτρεπόμενη απόκλιση (%)
14mm	0
10mm	3
6,3mm	3
2mm	3
0,5mm	2
0,063mm	1
Περιεκτικότητα ασφάλτου κ.β. μίγματος	0,3

6.3.4 Ιδιότητες ασφαλτομίγματος

Μετά τον προσδιορισμό της αναλογίας χονδρόκοκκων, λεπτόκοκκων αδρανών και παιπάλης έτσι ώστε το τελικό μίγμα των αδρανών να ικανοποιεί τις απαιτήσεις του Πίνακα 5, ακολουθεί ο προσδιορισμός της περιεκτικότητας ασφάλτου. Η βέλτιστη περιεκτικότητα ασφάλτου θα είναι εντός των ορίων που δίνονται στον Πίνακα 6 και τέτοια που το τελικό ασφαλτόμιγμα να ικανοποιεί τις απαιτήσεις του Πίνακα 8.

Πίνακας 8 Ιδιότητες ασφαλτομίγματος λεπτής επιφανειακής στρώσης

Ιδιότητα	Τιμή
Συμπύκνωση Marshall (αριθμός κύττων σε κάθε πλευρά)	50
Ποσοστό κενών ⁽¹⁾	6% - 15%
Λόγος αντοχών από δοκιμή εμβάπτισης ⁽²⁾	> 80%
Φαινόμενο ειδικό βάρος συμπυκνωμένου ασφαλτομίγματος	Επιτευχθείσα τιμή

1. Κατά το ASTM D 3203-94 (AASHTO T 269-97)
2. Κατά το ASTM D 1075-94 (AASHTO T 167-95), ή AASHTO T 283

Για τον καθορισμό του ποσοστού των κενών παρασκευάζονται τουλάχιστον τρία δοκίμια Marshall, διαμέτρου 100mm και ύψους περίπου 50mm. Το μέσο ποσοστό κενών από τα τρία ή περισσότερα δοκίμια θα πρέπει να είναι εντός των προδιαγραφόμενων ορίων. Το μέσο ποσοστό κενών από τα δοκίμια μπορεί να αποκλίνει από την μέγιστη ή ελάχιστη τιμή το πολύ κατά 1, άλλως το μίγμα και τα αντίστοιχα δοκίμια θα επαναλαμβάνονται. Επιπλέον, κανένα από τα δοκίμια δεν πρέπει να έχει κενά εκτός του ανώτερου και κατώτερου ορίου που καθορίζεται.

Ο λόγος αντοχών προσδιορίζεται ως η μέση τιμή αντοχής των τριών ή περισσότερων δοκιμίων που ελέγχθηκαν σε ξηρές συνθήκες και των τριών ή περισσότερων δοκιμίων που ελέγχθηκαν μετά την εμβάπτιση σε νερό.

6.4 ΣΥΓΚΡΟΤΗΜΑ ΑΝΑΜΙΞΗΣ

Η παραγωγή του ασφαλτομίγματος για λεπτή επιφανειακή στρώση μπορεί να γίνεται στο ίδιο ασφαλτικό συγκρότημα που χρησιμοποιείται για την παραγωγή του ασφαλτικού σκυροδέματος το οποίο θα πρέπει να ικανοποιεί τις απαιτήσεις που περιγράφονται στις ΠΤΠ Α265 και ASTM D995. Ο χρόνος ανάμιξης, που πιθανόν να πρέπει να διαφοροποιηθεί ελαφρώς θα είναι τέτοιος ώστε να παράγεται κατάλληλο ασφαλτόμιγμα.

Όταν χρησιμοποιείται κοινή άσφαλτος, η θερμοκρασία δεν πρέπει να υπερβεί τους 175 °C στα

στάδια αποθήκευσης έως ανάμιξης. Επιπλέον, η θερμοκρασία του ασφαλτομίγματος με άσφαλτο 50/70 pen πρέπει να είναι μεταξύ 145 °C και 175 °C σε κάθε μέρος του ασφαλτικού συγκροτήματος (αναμικτήρα, αποθηκευτικό κάδο, ή επί αυτοκινήτου).

Όταν χρησιμοποιείται τροποποιημένη άσφαλτος, τα παραπάνω όρια θερμοκρασιών πιθανόν να χρειάζεται να τροποποιηθούν. Σε κάθε περίπτωση, ο προμηθευτής της τροποποιημένης άσφαλτου θα καθορίζει όλες τις κρίσιμες θερμοκρασίες.

6.5 ΕΠΙΘΕΩΡΗΣΗ ΑΣΦΑΛΤΙΚΟΥ ΣΥΓΚΡΟΤΗΜΑΤΟΣ

Η Υπηρεσία θα έχει πάντα πρόσβαση σε όλα τα τμήματα του ασφαλτικού συγκροτήματος ώστε να ελέγχουν ότι η παραγωγή του ασφαλτομίγματος είναι καθ' όλα σύμφωνη με τις προδιαγραφές. Επιπλέον, θα παρέχεται εύκολη και ασφαλής πρόσβαση στο συγκρότημα για δειγματοληψία επαρκούς ποσότητας υλικών ή/και μίγματος από οποιοδήποτε σημείο.

6.6 ΜΕΤΑΦΟΡΑ ΜΙΓΜΑΤΟΣ

Η μεταφορά του ασφαλτομίγματος στο έργο γίνεται κατά παρόμοιο τρόπο με αυτόν της μεταφοράς του ασφαλτικού σκυροδέματος.

Το μίγμα πρέπει να προστατεύεται από μολύνσεις και υπερβολική απώλεια θερμοκρασίας κατά τη μεταφορά σε επικαλυμμένα (με κατάλληλο κάλυμμα) φορτηγά. Το δάπεδο και οι πλευρές του φορτηγού πρέπει επίσης να είναι απαλλαγμένα από οποιοδήποτε ξένο σώμα ή προσκολλημένα ασφαλτικά υλικά πριν τη φόρτωση του μίγματος. Για τη διευκόλυνση της εκφόρτωσης του μίγματος μπορεί να γίνεται επάλειψη του δαπέδου και των πλευρών του φορτηγού με ελαφρύ φυτικό έλαιο, ή υγρό σαπούνι ή άλλο μη διαλυτικό υλικό. Όταν χρησιμοποιείται κάποια επάλειψη, πριν τη φόρτωση του υλικού η καρότσα του φορτηγού θα πρέπει να ανυψώνεται στη μέγιστη δυνατή κλίση για να απορρεύσει τυχόν πλεονάζουσα ποσότητα υλικού που χρησιμοποιήθηκε.

6.7 ΚΑΤΑΣΚΕΥΗ

6.7.1 Προετοιμασία επιφανείας

Η υφιστάμενη επιφάνεια θα είναι καθαρή από λάσπες, σκόνες, οργανικά υλικά και άλλα φερτά υλικά. Ο καθαρισμός γίνεται με μεταλλικές βούρτσες, μηχάνημα αναρρόφησης ή άλλο κατάλληλο μέσο. Η επιφάνεια θα πρέπει, επίσης, να είναι στεγνή, ή στη χειρότερη περίπτωση, νοτισμένη αλλά ποτέ υγρή. Στάσιμο νερό επί της επιφανείας που πρόκειται να διαστρωθεί δεν πρέπει να υπάρχει σε καμιά περίπτωση.

Όταν διαστρώνεται η λεπτή επιφανειακή στρώση πάνω σε παλιό οδόστρωμα, είναι πιθανόν, πριν τη διάστρωσή της, να χρειαστεί προετοιμασία της επιφανείας με διάστρωση ισοπεδωτικής στρώσης ή φρεζάρισμα. Οι εργασίες αυτές γίνονται κατά τον συνήθη τρόπο.

Διαγραμμίσεις οδών από θερμοπλαστικά υλικά ή αυτοκόλλητα πλαστικά υλικά πρέπει να

απομακρύνονται πριν την εφαρμογή της λεπτής επιφανειακής στρώσης. Η απομάκρυνση των υλικών αυτών θα γίνεται με απόξεση με κατάλληλο μηχάνημα.

Αν, πριν τη διάστρωση της λεπτής επιφανειακής στρώσης, δεν έχουν ανυψωθεί τα καπάκια φρεατίων, θα επισημαίνονται για ανύψωση καθώς επίσης θα επισημαίνονται, θα απομακρύνονται και θα επανατοποθετούνται τα ανακλαστικά στοιχεία της οδού ('μάτια γάτας') μετά την ολοκλήρωση των εργασιών. Τα φρεάτια αποστράγγισης παρά την οδό θα καλύπτονται πριν τη διάστρωση προς αποφυγή πλήρωσης αυτών με ασφαλτόμιγμα.

6.7.2 Συγκολλητική στρώση

Ο ψεκασμός συγκολλητικής στρώσης είναι απαραίτητος σε όλες τις περιπτώσεις. Το υλικό της συγκολλητικής θα είναι ασφαλτικό γαλάκτωμα τύπου KE-1 σύμφωνα με τις προδιαγραφές ΠΤΠ Α-203. Μπορεί επίσης να χρησιμοποιηθεί τροποποιημένο με πολυμερές ασφαλτικό γαλάκτωμα. Η ποσότητα της συγκολλητικής εξαρτάται από το πορώδες και την τραχύτητα της υφιστάμενης επιφάνειας αλλά σε κάθε περίπτωση θα πρέπει να είναι τόση ώστε η ποσότητα υπολείμματος ασφάλτου να κυμαίνεται μεταξύ 250 g/m² και 400 g/m². Η συγκολλητική στρώση πρέπει να αφήνεται για κάποιο σύντομο χρονικό διάστημα έτσι ώστε να διασπασθεί το ασφαλτικό γαλάκτωμα. Ο χρόνος διάσπασης του ασφαλτικού γαλακτώματος εξαρτάται από τις κλιματολογικές συνθήκες που επικρατούν στο έργο και συνήθως πραγματοποιείται μέσα σε λίγα λεπτά. Η συγκολλητική πρέπει πάντα να προστατεύεται από την κυκλοφορία.

6.7.3 Διάστρωση

Το ασφαλτόμιγμα διαστρώνεται με μηχανικούς διαστρωτήρες (finishers) σε θερμοκρασία όχι μικρότερη από 130 οC, αν χρησιμοποιείται άσφαλτος 50/70 pen και όχι μικρότερη από 135 οC, αν χρησιμοποιείται άσφαλτος τροποποιημένη με πολυμερές.

6.7.4 Συμπύκνωση

Η συμπύκνωση αρχίζει μόλις το ασυμπύκνωτο ασφαλτόμιγμα είναι ικανό να δεχθεί το φορτίο του οδοστρωτήρα χωρίς υπερβολική μετατόπιση ή εμφάνιση επιφανειακών ρωγμών. Η συμπύκνωση θα γίνεται με στατικούς οδοστρωτήρες λείου κυλίνδρου. Αποτελεσματική συμπύκνωση επιτυγχάνεται με οδοστρωτήρα βάρους 8-10 τόνων και 4-6 διελεύσεις. Δονητικοί οδοστρωτήρες σε μη-δονητική κατάσταση μπορούν να χρησιμοποιηθούν εάν είναι δυνατόν να επιτύχουν τουλάχιστον τη συμπύκνωση ενός στατικού οδοστρωτήρα βάρους 8 τόνων.

Η συμπύκνωση πρέπει να ολοκληρώνεται πριν η θερμοκρασία του υλικού πέσει κάτω από 85 οC, όταν χρησιμοποιείται άσφαλτος 50/70 pen, ή κάτω από 95 οC, όταν χρησιμοποιείται τροποποιημένη άσφαλτος. Σημειώνεται ότι η θερμοκρασία μετράται στη μέση του πάχους της

στρώσης.

Ο Ανάδοχος θα πρέπει να διαθέτει επαρκή αριθμό κατάλληλων οδοστρωτήρων για την επίτευξη πλήρους συμπίκνωσης πριν την πτώση της θερμοκρασίας του υλικού κάτω από τα επιτρεπόμενα όρια.

6.7.5 Περιορισμοί λόγω καιρού

Το ασφαλτόμιγμα λεπτής ασφαλτικής στρώσης δεν θα διαστρώνεται όταν η θερμοκρασία αέρος είναι μικρότερη των 10οC, ή κατά τη διάρκεια βροχόπτωσης, ή κατά τη διάρκεια ισχυρών ανέμων (6 beaufort ή 22 κόμβων).

6.8 ΠΑΡΟΧΗ ΣΤΟΙΧΕΙΩΝ

Μία τουλάχιστον εβδομάδα πριν την έναρξη των εργασιών ή όποτε απαιτηθούν κατά τη διάρκεια εκτέλεσης των εργασιών, ο Ανάδοχος θα υποβάλλει στην Υπηρεσία όλα τα πιστοποιητικά των εργαστηριακών ελέγχων επί των υλικών που θα χρησιμοποιηθούν (άσφαλο, αδρανή και παιπάλη), τη σύνθεση του ασφαλτομίγματος καθώς και όλες τις απαραίτητες λεπτομέρειες για την εκτέλεση των εργασιών (θερμοκρασία διάστρωσης, είδος οδοστρωτήρα, αριθμό διελεύσεων) μία εβδομάδα πριν την έναρξη των εργασιών ή όποτε ξανά απαιτηθούν κατά τη διάρκεια των εργασιών. Όλοι οι εργαστηριακοί έλεγχοι θα διεξάγονται σε εγκεκριμένα εργαστήρια.

Οι απαιτούμενοι έλεγχοι των υλικών είναι όπως αυτοί που προβλέπονται στην ΠΤΠ Α265.

Οι πληροφορίες που θα περιέχονται στην υποβαλλόμενη μελέτη σύνθεσης του τελικού μίγματος θα περιλαμβάνουν:

- α) Την πηγή των αδρανών και τη διαβάθμιση των χονδρόκοκκων και λεπτόκοκκων αδρανών, την αναλογία χονδρόκοκκων και λεπτόκοκκων αδρανών και παιπάλης και τη διαβάθμιση του τελικού μίγματος των αδρανών.
- β) Τον τύπο του ασφαλικού συνδετικού υλικού.
- γ) Την περιεκτικότητα της ασφάλτου στο μίγμα, κατά βάρος μίγματος και κατά βάρος ξηρών αδρανών.
- δ) Το ποσοστό κενών στο μίγμα.
- ε) Το λόγο αντοχών από δοκιμή εμβάπτισης.
- στ) Το μέγιστο ειδικό βάρος του ασφαλτομίγματος
- ζ) Το φαινόμενο ειδικό βάρος του ασφαλτομίγματος μετά από συμπίκνωση κατά Marshall (50 κτύποι σε κάθε πλευρά).

6.9 ΕΛΕΓΧΟΣ ΠΟΙΟΤΗΤΑΣ

6.9.1 Έλεγχος ποιότητας υλικών

6.9.1.1 Ασφαλτικά υλικά

Οι απαιτούμενοι έλεγχοι για την ποιότητα και την καταλληλότητα των ασφαλτικών υλικών είναι όπως αυτοί που προβλέπονται από την ΠΤΠ A-200 και ASTM D 946, για την κοινή άσφαλτο και από τις προδιαγραφές ASTM D-5976 ή ASTM D5841, για την τροποποιημένη με πολυμερή άσφαλτο.

Η δειγματοληψία θα γίνεται στο ασφαλτικό συγκρότημα σύμφωνα με την προδιαγραφή ASTM D 140.

Η συχνότητα δειγματοληψίας είτε για την κοινή είτε για την τροποποιημένη άσφαλτο θα είναι δύο δείγματα ανά βυτίο μεταφοράς ασφαλτικού υλικού. Το ένα δείγμα είναι για τη διεξαγωγή των ελέγχων και το άλλο χρησιμοποιείται ως αντιδείγμα.

Η Υπηρεσία μπορεί, εάν τα αποτελέσματα των πρώτων ελέγχων είναι ικανοποιητικά, να μειώσει τους ελέγχους που προβλέπονται στο ελάχιστο, οι οποίοι είναι:

Για την κοινή άσφαλτο:

- α) Εισδυτικότητα, και
- β) Σημείο μάλθωσης

Για την τροποποιημένη με ελαστομερή άσφαλτο:

- α) Εισδυτικότητα στους 25 °C,
- β) Έλεγχος διαχωρισμού (ευστάθειας αποθήκευσης), και
- γ) Ελαστική επαναφορά, μετά από παρατεταμένη θέρμανση (RTFOT).

Για την τροποποιημένη με πλαστομερή άσφαλτο:

- α) Εισδυτικότητα στους 25 °C,
- β) Σημείο μάλθωσης, και
- γ) Έλεγχος διαχωρισμού (ευστάθειας αποθήκευσης).

6.9.1.2 Αδρανή υλικά

Οι απαιτούμενοι έλεγχοι για την ποιότητα και καταλληλότητα των αδρανών υλικών δίνονται στον Πίνακα 9. Οι έλεγχοι γίνονται σύμφωνα με τις προδιαγραφές που επίσης δίνονται στον Πίνακα 9. Τα αποτελέσματα που λαμβάνονται θα πρέπει να είναι σύμφωνα με τις αντίστοιχες τιμές που υποβάλλονται από τον Εργολάβο.

Πίνακας 9 Απαιτούμενοι έλεγχοι αδρανών

Έλεγχος	Χαρακτηρισμός ελέγχου	Δειγματοληψία από	Ελάχιστη συχνότητα δειγματοληψίας
	Για τα χονδρόκοκκα αδρανή		
PSV	BS 812/Part 114:1989, ή prEN 1097-8	Λατομείο/Έργο	Βλέπε σημ. (1)
AAV (προαιρετικά) ⁽²⁾	BS 812/Part 113:1990	Λατομείο/Έργο	Βλέπε σημ. (1)
Los Angeles	EN 1097-2, ή AASHTO T 96	Λατομείο/Έργο	Βλέπε σημ. (1)
Micro-Deval	EN 1097-1, ή NF P 18-572	Λατομείο/Έργο	Βλέπε σημ. (1)
Δείκτης πλακοειδούς	EN 933-3, ή BS 812/Part 105	Λατομείο/Έργο	Βλέπε σημ. (1)
Υγεία	EN 1367-2, ή AASHTO T104	Λατομείο/Έργο	Μία φορά ⁽³⁾
Ειδικό βάρος και απορ. Υγρασίας	AASHTO T 85, ή prEN 1097-6	Έργο	Βλέπε σημ. (1)
Κοκκομετρική ανάλυση	EN 933-1, ή AASHTO T 27 & AASHTO T 11	Έργο	2 ημερησίως
	Για τα λεπτόκοκκα αδρανή		
Ειδικό βάρος και απορ. Υγρασίας	AASHTO T 84, ή prEN 1097-6	Έργο	Βλέπε σημ. (1)
Μπλε του μεθυλενίου	EN 933-9, ή ISSA TB 145	Έργο	Βλέπε σημ. (1)
Ισοδύναμο άμμου ⁽⁴⁾	AASHTO T-176	Έργο	Βλέπε σημ. (5)
Κοκκομετρική ανάλυση	EN 933-1, ή AASHTO T 27 & AASHTO T 11	Έργο	2 ημερησίως
	Για την παιπάλη		
Ειδικό βάρος	EN 1097-7, ή AASHTO T 84	Έργο	Μία φορά ⁽³⁾
Κοκκομετρική ανάλυση	AASHTO T 37	Έργο	Μία φορά ⁽³⁾
Μπλε του μεθυλενίου	EN 933-9, ή ISSA TB 145	Έργο	Μία φορά ⁽³⁾

1. Μία ανά 5000 τόνους, υπό την προϋπόθεση ότι ο Ανάδοχος δεν αλλάζει την πηγή λήψης αδρανών υλικών.
2. AAV <12 για κυκλοφοριακό φόρτο 1000 εμπορικά οχήματα και AAV <10 για κυκλοφοριακό φόρτο >1000 εμπορικά οχήματα.
3. Υπό την προϋπόθεση ότι ο Ανάδοχος δεν αλλάζει την πηγή λήψης αδρανών υλικών.
4. Ισοδύναμο άμμου >60%.
5. Μία ανά 2000 τόνους, υπό την προϋπόθεση ότι ο Ανάδοχος δεν αλλάζει την πηγή λήψης αδρανών υλικών.

Η δειγματοληψία των αδρανών θα γίνεται από τους σωρούς αδρανών υλικών στο λατομείο ή από τους ψυχρούς κάδους τροφοδοσίας του ασφαλτικού συγκροτήματος, σύμφωνα με την προδιαγραφή EN 932-1 & 2, ή AASHTO T-2.

6.9.2 Ασφαλτόμιγμα

Οι έλεγχοι που θα εκτελούνται επί του ασυμπύκνωτου ασφαλτομίγματος δίνονται στον Πίνακα 10.

Η δειγματοληψία του ασφαλτομίγματος θα γίνεται από το φορτηγό πριν εκφορτωθεί το ασφαλτόμιγμα στη χοάνη τροφοδοσίας, ή από τον κάδο του διαστρωτήρα, σύμφωνα με την προδιαγραφή AASHTO T-168. Η χιλιομετρική θέση της δειγματοληψίας θα πρέπει να καταγράφεται. Η ελάχιστη ποσότητα υλικού θα είναι 15kg, ανά δειγματοληψία.

Πίνακας 10 Απαιτούμενοι έλεγχοι στο ασφαλτόμιγμα

Έλεγχος	Χαρακτηρισμός ελέγχου	Ελάχιστη συχνότητα δειγματοληψίας
Εκχύλιση ασφαλτομίγματος 1. Κοκκομετρική ανάλυση 2. Ποσοστό ασφάλτου	AASHTO T 164 και AASHTO T 30	2 ημερησίως
Σε συμπυκνωμένα δοκίμια Marshall 1. Ποσοστό κενών	ASTM D 3203-94 ή AASHTO T-269-97	

Από κάθε δειγματοληψία θα εκτελούνται δύο πλήρεις εκχυλίσεις και θα συμπυκνώνονται τρία δοκίμια. Το υπολειπόμενο ασφαλτόμιγμα θα αποθηκεύεται ως αντιδείγμα.

Η επιτρεπόμενη ανοχή για κάθε αποτέλεσμα ελέγχου (περιεκτικότητα ασφάλτου και κοκκομετρική ανάλυση) πρέπει να είναι εντός των ορίων που προδιαγράφονται στον Πίνακα 7. Όσον αφορά την απόκλιση των κενών θα πρέπει να είναι 1,25, αυτών του μίγματος της μελέτης σύνθεσης.

Σε περίπτωση μη συμφωνίας, το υπόλοιπο ασφαλτόμιγμα θα χρησιμοποιείται για επανάληψη των δοκιμών. Αν τα αποτελέσματα, έστω και ένα από αυτά, συνεχίζει να είναι εκτός των επιτρεπομένων ορίων, το μίγμα απορρίπτεται. Ταυτόχρονα λαμβάνεται, συμπληρωματικά, ικανοποιητικός αριθμός δειγμάτων από τη συμπυκνωθείσα στρώση, προς επανάληψη των παραπάνω ελέγχων, ώστε να καθοριστεί επακριβώς η επιφάνεια που διαστρώθηκε με το εκτός των προδιαγραφών ασφαλτόμιγμα. Η έκταση και η μεθοδολογία της συμπληρωματικής δειγματοληψίας θα καθορίζεται από την Υπηρεσία. Το μίγμα εκτός προδιαγραφών θα απομακρύνεται και θα αντικαθίσταται από νέο ασφαλτόμιγμα λεπτής ασφαλτικής στρώσης. Όλα ανεξαιρέτως τα έξοδα δειγματοληψίας, ελέγχων και αποκατάστασης βαρύνουν αποκλειστικά και μόνο τον Ανάδοχο.

6.9.3 Συμπυκνωμένη στρώση

Η συμπυκνωμένη στρώση, πριν την απόδοση στην κυκλοφορία, θα ελέγχεται ως προς την επιφανειακή υφή, το πάχος, την ομαλότητα και την απόκλιση από το υψόμετρο της τελικής

επιφάνειας.

α) Επιφανειακή υφή

Η επιφανειακή υφή καθορίζεται με βάση το βάθος υφής, σύμφωνα με τη δοκιμή ASTM E 965. Ανά 1000m μήκους λωρίδας κυκλοφορίας (ή ανά μήκος λωρίδας κυκλοφορίας του δοκιμαστικού τμήματος) λαμβάνονται δέκα (10) μεμονωμένες μετρήσεις βάθους υφής. Το βάθος υφής σε κάθε σημείο μέτρησης πρέπει να είναι >0,8mm. Οι μετρήσεις διεξάγονται πριν την απόδοση της οδού στην κυκλοφορία και για κάθε λωρίδα κυκλοφορίας. Σε περίπτωση που το βάθος υφής είναι 0,8mm, λαμβάνονται περαιτέρω μετρήσεις ώστε να καθοριστεί με ακρίβεια η περιοχή με βάθος υφής μικρότερο του αποδεκτού. Το μίγμα στην περιοχή αυτή απομακρύνεται σε όλο του το πάχος και αντικαθίσταται με νέο ασφαλτόμιγμα λεπτής ασφαλτικής στρώσης. Η διάστρωση του νέου ασφαλτομίγματος θα γίνεται πάντοτε με διαστρωτήρα. Το ελάχιστο μήκος αντικατάστασης είναι 15m και το ελάχιστο πλάτος ίσο με το πλάτος της λωρίδας κυκλοφορίας.

β) Πάχος συμπυκνωμένης στρώσης

Το πάχος της συμπυκνωμένης στρώσης μπορεί να μετρηθεί με τη λήψη πυρήνων και η μέση τιμή του πάχους τριών, κατ' ελάχιστο, πυρήνων ανά 6000 m² πρέπει να είναι 25mm±3mm. Οι θέσεις λήψης των πυρήνων καθορίζονται από την Υπηρεσία και θα καταγράφονται στο αρχείο. Ο καθορισμός του πάχους από πυρήνες συνιστάται μόνο αν ταυτοχρόνως χρειάζεται να καθοριστεί και το πάχος των υποκείμενων ασφαλτικών στρώσεων. Σε αντίθετη περίπτωση το πάχος της λεπτής ασφαλτικής στρώσης συνιστάται όπως καθορίζεται με βάση την ποσότητα μίγματος που διαστρώνεται ανά μονάδα επιφάνειας. Στην περίπτωση αυτή η ποσότητα μίγματος που θα πρέπει να διαστρώνεται ισούται με [0,025m x φαινόμενο ειδικό βάρος συμπυκνωμένου ασφαλτομίγματος κατά Marshall (kg/m³)] 2,5kg/m². Στις περισσότερες των περιπτώσεων το γινόμενο δίνει ποσότητα διαστρωμένου και συμπυκνωμένου ασφαλτομίγματος 50 kg/m² έως 55 kg/m², οπότε αυτή θα πρέπει να είναι και η αναμενόμενη διαστρωθείσα ποσότητα στο έργο.

Για τον καθορισμό της ποσότητας μίγματος που διαστρώνεται ανά μονάδα επιφάνειας είναι απαραίτητο να τηρούνται αρχεία με το βάρος του μίγματος που παραδίδεται στο έργο για διάστρωση και να προσμετράται η αντίστοιχη επιφάνεια που διαστρώνεται. Η διαδικασία προσδιορισμού διαστρωθείσης ποσότητας ανά μονάδα επιφάνειας θα διεξάγεται τουλάχιστον 2 φορές ημερησίως. Η ελαχίστη επιτρεπτή επιφάνεια αναφοράς είναι αυτή που προκύπτει από ελάχιστο μήκος διάστρωσης 75m και πλάτος όσο το πλάτος διάστρωσης.

γ) Ομαλότητα

Η επιμήκης και εγκάρσια ομαλότητα της τελικής επιφάνειας θα είναι τέτοια ώστε το πλήθος των επιφανειακών ανωμαλιών να είναι εντός των επιτρεπόμενων ορίων που ορίζονται στο άρθρο ΣΤ- 5.1της παρούσας ΤΣΥ.

δ) Υψόμετρο τελικής επιφάνειας

Το υψόμετρο της επιφάνειας της λεπτής επιφανειακής στρώσης θα είναι εντός των ορίων που προδιαγράφονται στο άρθρο ΣΤ-5.1 της παρούσας ΤΣΥ.

6.10 ΑΠΟΚΑΤΑΣΤΑΣΗ

Οι περιοχές που διαστρώθηκαν με ασφαλτόμιγμα εκτός προδιαγραφών και/ή δεν πληρούν τις απαιτήσεις που καθορίζονται στις παραγράφους 6.9.3(α), (β), (γ) και (δ) θα αποκαθίστανται. Στις εργασίες αποκατάστασης θα χρησιμοποιείται ασφαλτόμιγμα λεπτής ασφαλτικής στρώσης.

6.11 ΕΛΕΓΧΟΣ ΚΥΚΛΟΦΟΡΙΑΣ

Όλες οι ρυθμίσεις της κυκλοφορίας θα πρέπει να γίνονται με πρωτεύοντα σκοπό την ασφάλεια της κυκλοφορίας, των μηχανημάτων κατασκευής και του προσωπικού στο έργο.

Κατά τη διάρκεια των εργασιών, ο Ανάδοχος λαμβάνει όλα τα απαραίτητα μέτρα για την εκτροπή της κυκλοφορίας από το τμήμα προς διάστρωση χωρίς να προκαλούνται υπερβολικές καθυστερήσεις και λαμβάνοντας όλα τα απαραίτητα μέτρα για την αποφυγή ατυχημάτων. Ο αποκλεισμός του τμήματος και η εκτροπή της κυκλοφορίας θα γίνονται σύμφωνα με τους σχετικούς Εθνικούς Κανονισμούς και Οδηγίες.

Ο Ανάδοχος είναι επίσης υπεύθυνος για την ασφαλή απόδοση του τμήματος στην κυκλοφορία. Η χρονική στιγμή απόδοσης του τμήματος στην κυκλοφορία μετά την ολοκλήρωση των εργασιών θα συμφωνείται με την Υπηρεσία.

6.12 ΔΟΚΙΜΑΣΤΙΚΟ ΤΜΗΜΑ

Σκοπός του δοκιμαστικού τμήματος είναι να αποδείξει ο Ανάδοχος την ικανότητά του για την παραγωγή και επιτυχή εφαρμογή της λεπτής επιφανειακής στρώσης σύμφωνα με την υποβληθείσα μελέτη σύνθεσης του μίγματος και τις κατασκευαστικές απαιτήσεις.

Κατά την κατασκευή του δοκιμαστικού τμήματος θα διεξάγονται όλοι οι έλεγχοι που αναφέρονται στην παράγραφο 6.9. Η Υπηρεσία μπορεί κατά την κρίση της να αυξήσει τον αριθμό των δοκιμών κατά το στάδιο κατασκευής του δοκιμαστικού τμήματος.

Το δοκιμαστικό τμήμα μήκους 100m έως 300m θα είναι επί του έργου και η θέση του θα επιλέγεται από τον Ανάδοχο κατόπιν συμφωνίας με την Υπηρεσία. Όλο το κόστος κατασκευής του δοκιμαστικού τμήματος καθώς και το κόστος δειγματοληψίας και εκτέλεσης εργαστηριακών και μη-εργαστηριακών δοκιμών βαρύνει τον Ανάδοχο.

6.13 ΕΠΙΜΕΤΡΗΣΕΙΣ ΚΑΙ ΠΛΗΡΩΜΕΣ

Η επιμέτρηση και πληρωμή θα γίνεται ανά τετραγωνικό μέτρο διαστρωθείσης επιφάνειας. Στην τιμή, ευρώ/τετραγωνικό μέτρο, περιλαμβάνεται: το κόστος προμήθειας και μεταφοράς, (ανεξαρτήτως αποστάσεως) όλων των απαιτούμενων υλικών, το κόστος προσωπικού για κάθε εργασία που απαιτείται για την ολοκλήρωση των εργασιών, το κόστος ανάμιξης, διάστρωσης και συμπύκνωσης, το κόστος της συγκολλητικής στρώσης (υλικό και ψεκασμός), το κόστος καθαρισμού της υπάρχουσας επιφάνειας (εάν απαιτείται), το κόστος απομάκρυνσης πλεοναζόντων υλικών από το έργο μετά την ολοκλήρωση των εργασιών, το κόστος εργασιών σχετικών με τη ρύθμιση της κυκλοφορίας και κάθε άλλο κόστος που πιθανόν να ανακύψει για την πλήρη ολοκλήρωση των εργασιών. Το κόστος απομάκρυνσης των διαγραμμίσεων οδού, όπως αναφέρεται στην παράγραφο 6.7.1, δεν περιλαμβάνεται στην τιμή και θα πληρώνεται ξεχωριστά.

Θ Ε Ω Ρ Η Θ Η Κ Ε
Ανω Βιάννος 24/01/2014
Ο Προϊστάμενος Δ/ΝΣΗΣ
ΤΕΧΝΙΚΩΝ ΥΠΗΡΕΣΙΩΝ &
ΠΕΡΙΒΑΛΛΟΝΤΟΣ

Ανω Βιάννος 24/01/2014
Οι Συντάξαντες

Παπαμαστοράκης Γεώργιος

ΝΕΡΑΝΤΖΑΚΗ ΜΑΡΙΑ

ΓΕΝΙΚΗ ΣΥΓΓΡΑΦΗ ΥΠΟΧΡΕΩΣΕΩΝ

Άρθρο 1ο - Αντικείμενο συγγραφής

Η παρούσα αφορά εις την εκτέλεση του έργου **Βελτίωση Δημοτικής οδοποιίας Δήμου Βιάννου - 1ο υποέργο : Ασφαλτόστρωση – βελτίωση δρόμου από επαρχιακή οδό 33 έως οικισμό Κάτω Σύμης του Δήμου Βιάννου.**

Άρθρο 2ο - Ισχύουσες διατάξεις

Το έργο θα εκτελεσθεί σύμφωνα με τις διατάξεις:

- Του 28/80 Π.Δ/τος σε ότι αφορά την εκπόνηση μελετών, τις προμήθειες και τις αρμοδιότητες των αποφαινόμενων οργάνων.
- Του Ν. 1418/84 «Δημόσια έργα και ρυθμίσεις συναφών θεμάτων» όπως ισχύει μετά την τροποποίηση του από τον Ν. 2229/94.
- Του Π.Δ. 609/85 «Κατασκευή δημόσιων έργων»
- Του Π.Δ. 472/85
- Του Ν. 3263/04 «Μειοδοτικό σύστημα ανάθεσης των Δημοσίων Έργων και άλλες διατάξεις»
- Των Π.Δ. 368/94, 286/94 και 85/94
- Του Π.Δ. 171/87 περί αποφαινόμενων οργάνων και ειδικές ρυθμίσεις σε θέματα έργων που εκτελούνται από τους Ο.Τ.Α. και άλλες σχετικές διατάξεις. (ΦΕΚ Α' 84)
- Του Π.Δ. 410/95 «Δημοτικός και Κοινοτικός Κώδικας» (ΦΕΚ Α' 231)
- Του Π.Δ. 23/93 & 85/95 περί προσαρμογής της Ελληνικής Νομοθεσίας για τα Δημόσια Έργα προς τις Κοινοτικές Οδηγίες όπως αυτά τροποποιήθηκαν με το Π.Δ. 334/00
- Του Ν. 2576/98 (Προσδιορισμός του συντελεστή "ρ" για την ανάδειξη αναδόχου κατασκευής Δημοσίων Έργων, όπως συμπληρώθηκαν με εγκυκλίους του Υ.ΠΕ.ΧΩ.Δ.Ε.)
- Του Π.Δ. 218/99
- Του Ν. 2940/01 και τις σχετικές εγκυκλίους
- Των εγκυκλίων και Υπουργικών Αποφάσεων του Υ.ΠΕ.ΧΩ.ΔΕ., ΥΠ.ΕΣ.Δ.Δ.Α. και Γ.Γ.Α. που ισχύουν κατά την ημερομηνία δημοσίευσής του έργου.

Άρθρο 3ο - Εγκύκλιοι - Προδιαγραφές

Κατά την εκτέλεση του έργου θα ακολουθούνται οι οδηγίες των σχετικών εγκυκλίων του Υ.ΠΕ.ΧΩ.ΔΕ. και ΥΠ.ΕΣ.Δ.Δ.Α. και θα εφαρμόζονται οι αντίστοιχες προς το είδος του έργου τεχνικές προδιαγραφές των Υ.ΠΕ.ΧΩ.ΔΕ., ΥΠ.ΕΣ.Δ.Δ.Α. και Γ.Γ.Α., που αναφέρονται στην

ειδική συγγραφή υποχρεώσεων ή το τιμολόγιο.

Άρθρο 4ο - Συμβατικά στοιχεία

Τα συμβατικά τεύχη και στοιχεία, με βάση τα οποία θα εκτελεσθεί το προς ανάθεση έργο, είναι τα αναφερόμενα παρακάτω. Σε περίπτωση ασυμφωνίας των περιεχομένων, σ' αυτά, όρων, η σειρά ισχύος αυτών καθορίζεται ως κατωτέρω:

1. Το Συμφωνητικό
2. Η Διακήρυξη Δημοπρασίας
3. Η Οικονομική Προσφορά
4. Το Τιμολόγιο Μελέτης
5. Η Ειδική Συγγραφή Υποχρεώσεων (Ε.Σ.Υ.)
6. Οι Τεχνικές Προδιαγραφές και τα Παραρτήματα τους (Τ.Σ.Υ.)
7. Η Τεχνική Περιγραφή (Τ.Π.)
8. Ο Προϋπολογισμός Μελέτης
9. Οι εγκεκριμένες μελέτες, που θα χορηγηθούν στον ανάδοχο από την υπηρεσία και οι εγκεκριμένες τεχνικές μελέτες, που θα συνταχθούν από τον Ανάδοχο, αν προβλέπεται η περίπτωση αυτή από τα συμβατικά τεύχη, ή προκύψει κατά τις ισχύουσες διατάξεις περί τροποποίησης των μελετών του έργου.
10. Το Χρονοδιάγραμμα/Πρόγραμμα κατασκευής των έργων, όπως αυτό τελικά θα εγκριθεί από την Υπηρεσία.

Άρθρο 5ο - Εγγύηση-Προθεσμία αποπεράτωσης

Αυτά ορίζονται στην Ειδική Συγγραφή Υποχρεώσεων ή την Διακήρυξη.

Άρθρο 6ο - Πρόοδος έργων - Κυρώσεις λόγω καθυστερήσεως

α) Το χρονοδιάγραμμα εκτέλεσης του έργου που περιέχεται στη μελέτη - αν περιέχεται - παρέχει ενδεικτικά την πρόοδο των επί μέρους εργασιών μέσα στην συνολική προθεσμία αποπεράτωσης αυτού, όπως προβλέπεται στην ειδική συγγραφή υποχρεώσεων ή την διακήρυξη. Η υπηρεσία μπορεί να εγκρίνει τροποποίηση του διαγράμματος αυτού, εφ' όσον προ της ενάρξεως των εργασιών υποβληθεί αίτηση του αναδόχου και δεν συνεπάγεται παράταση της συμβατικής προθεσμίας εκτέλεσεως του όλου έργου.

β) Όταν δεν έχει συνταχθεί χρονοδιάγραμμα της εκτέλεσης του όλου έργου, οι τμηματικές προθεσμίες εκτέλεσης των επί μέρους εργασιών, καθορίζονται από την υπηρεσία με πίνακες εργασιών που κοινοποιούνται στον ανάδοχο.

γ) Ο ανάδοχος υποχρεούται να διαθέτει αρκετό και κατάλληλο προσωπικό και μηχανικά μέσα και να εφαρμόσει υπερωρίες, νυχτερινά συνεργεία και εργασία σε ημέρες αργίας αν αυτό απαιτεί η καλή και εμπρόθεσμη εκτέλεση του έργου, χωρίς να δικαιούται πρόσθετη αποζημίωση γι' αυτό. Η υπηρεσία μπορεί οποτεδήποτε να απαιτήσει από τον ανάδοχο να αυξήσει τον αριθμό των συνεργείων, τις υπερωρίες και τον αριθμό των μηχανημάτων, αν κρίνει ότι ο ρυθμός προόδου του έργου δεν είναι ικανοποιητικός.

δ) Εάν ο ανάδοχος δεν περατώσει τις εργασίες στα όρια της προθεσμίας που ορίζει το χρονοδιάγραμμα εκτέλεσης του έργου ή ο πίνακας εργασιών, κηρύσσεται έκπτωτος με τη διαδικασία που προβλέπεται στο άρθρο 47 του Π.Δ/τος 609/85.

ε) Ο ανάδοχος υποχρεούται να κρατάει λεπτομερές ημερολόγιο εργασίας και καιρικών

συνθηκών. Το ημερολόγιο υπογράφεται καθημερινώς υπό αυτού ή εκπροσώπου της υπηρεσίας στις επί τόπου επισκέψεις.

Άρθρο 7ο - Περιεχόμενο των τιμών του τιμολογίου

Οι τιμές του τιμολογίου αναφέρονται σε μονάδες πλήρωσης περαιωμένων εργασιών. Ο ανάδοχος δεν δικαιούται καμία άλλη πληρωμή ή αποζημίωση για την πλήρη και έντεχνο εκτέλεση κάθε εργασίας.

Έτσι σε όλες τις τιμές του τιμολογίου περιλαμβάνονται:

- α) Οι δαπάνες λειτουργίας των μηχανημάτων που χρειάζονται για την εκτέλεση κάθε εργασίας, ήτοι τα μισθώματα, τα απαιτούμενα καύσιμα και λιπαντικά, η επιβάρυνση από ημεραργίες με οποιαδήποτε αιτία, οι δαπάνες παραλαβής, μεταφοράς επί τόπου και επιστροφής των μηχανημάτων, οι δαπάνες εγκατάστασης και τα ασφάλιστρά τους.
- β) Οι δαπάνες για το προσωπικό των συνεργείων και του μηχανικού εξοπλισμού (εργοδηγοί, μηχανοδηγοί, χειριστές, μηχανοτεχνίτες, τεχνίτες ειδικευμένοι και ανειδίκευτοι εργάτες) για ημερομίσθια αυτών, ημεραργίες, ασφαλίσσεις, ώρες αργίας, έκτακτες χρηματικές παροχές κ.λ.π.
- γ) Η αξία των υλικών που χρειάζονται για κάθε είδους εργασίας περιλαμβανομένων των φορτοεκφορτώσεων και μεταφορών αυτών με οποιοδήποτε μέσο, από τον τόπο παραγωγής ή προμήθειας έως τον τόπο των έργων.
- δ) Οι δαπάνες για ενδεχόμενη κάθε είδους ασφάλιση των υλικών και αποζημιώσεις για την προσωρινή κατάληψη εκτάσεων για μεταφορά ή αποθήκευσή τους.
- ε) Τα έξοδα απόσβεσης, αποθήκευσης και φύλαξης των εργαλείων, μηχανημάτων και υλικών.
- στ) Γενικά κάθε δαπάνη που δεν κατονομάζεται συγκεκριμένα, αλλά απαραίτητη για την πλήρη και έντεχνη εκτέλεση της εργασίας που ορίζει η τιμή του τιμολογίου.

Ουδενμία αξίωση ή διαμφισβήτηση είναι δυνατόν να θεμελιωθεί εκ των υστέρων, είτε ως προς τις ποσότητες και τις αποστάσεις μεταφοράς των υλικών κάθε εργασίας, είτε ως προς τις αποδόσεις των εργατοτεχνιτών, είτε ως προς τις τιμές των ημερομισθίων και υλικών μετά την συμμετοχή του αναδόχου εις τον διαγωνισμό.

Άρθρο 8ο - Ποσοστό γενικών εξόδων και οφέλους του αναδόχου

Στο άρθρο 5 παρ. 4 του 609/85 Π.Δ/τος ορίζεται ποσοστό για τα γενικά έξοδα και όφελος αναδόχου και καταβάλλεται επί της αξίας των εργασιών που εκτελούνται με τις τιμές του τιμολογίου ή των πρωτοκόλλων. Σ' αυτό το ποσοστό περιλαμβάνονται:

- α) Οι μισθοί και κάθε είδους αποζημιώσεις ασφαλίσσεις και έξοδα κινήσεως του διοικητικού και τεχνικού προσωπικού του αναδόχου.
- β) Οι δαπάνες ιατρικής περίθαλψης του εν γένει προσωπικού του αναδόχου και οι δαπάνες για την κανονική λειτουργία των εγκαταστάσεων του εργοταξίου (ύδρευση, θέρμανση κ.λ.π.)
- γ) Τα έξοδα συμμετοχής στον διαγωνισμό, σύμβασης, εγκατάστασης εκτέλεσης και παραλαβής των έργων.
- δ) Κάθε είδους φόροι, τέλη, έξοδα εγγύησης, τόκοι κίνησης κεφαλαίων και άλλες κάθε είδους επιβαρύνσεις.
- ε) Έξοδα εφαρμογής των εγκεκριμένων χαράξεων, δοκιμής των υλικών και δοκιμών εν γένει για την παράδοση των έργων σε κανονική λειτουργία.
- στ) Έξοδα ασφάλισης ή αποζημίωσης ατυχημάτων του προσωπικού του εργολάβου και

κάθε είδους αποζημίωσης προς τρίτους.

ζ) Έξοδα καθαρισμού των έργων και του εργοταξίου και αποκόμισης των προϊόντων σε θέσεις που επιτρέπονται από την αστυνομία.

η) Κάθε άλλη δαπάνη που δεν αναφέρεται ειδικά, αλλά είναι αναγκαία για την ορθή, έντεχνη και σύμφωνη προς τα συμβατικά στοιχεία εκτέλεσης των εργασιών ή απαιτούμενη για την τακτοποίηση των έργων από κάθε πλευρά, σε σχέση προς τις κείμενες διατάξεις, καθώς και κάθε είδους επισφαλή έξοδα.

θ) Το όφελος του αναδόχου.

Άρθρο 9ο - Ποιότητα υλικών - Έλεγχος υλικών - Δείγματα

Τα υλικά οφείλουν να είναι αρίστης ποιότητας και σύμφωνα με τους όρους των αντίστοιχων τεχνικών προδιαγραφών.

Δείγματα υλικών πρέπει να υποβάλλονται προς έγκριση πριν χρησιμοποιηθούν. Υλικά και άλλα είδη που χρησιμοποιήθηκαν χωρίς έγκριση, θα απορρίπτονται αν βρεθούν ακατάλληλα. Τα απαραίτητα δείγματα και περιγραφικά στοιχεία θα παραδίδονται εγκαίρως προ της χρήσεως και θα εξετάζονται από την υπηρεσία. Αν είναι ανάγκη τα δείγματα θα αποστέλλονται για εξέταση σε κατάλληλο κρατικό εργαστήριο δοκιμής υλικών.

Άρθρο 10ο - Αναλογία Υλικών

Εφαρμόζονται με ακρίβεια και προσοχή οι αναλογίες υλικών που ορίζει το τιμολόγιο και η συγγραφή υποχρεώσεων. Η άμμος και το αμμοχάλικο πρέπει να κοσκινίζονται και να μετρούνται με κιτία ορισμένων διαστάσεων για να είναι στις σωστές αναλογίες.

Άρθρο 11ο - Μηχανικός εξοπλισμός

Ο μηχανικός εξοπλισμός, αν χρειάζεται τέτοιος για το έργο, προβλέπεται να καθορίζεται κάθε φορά στην ειδική συγγραφή υποχρεώσεων. Ο εξοπλισμός αυτός ή διατίθεται από τον ανάδοχο ή εξασφαλίζεται με φροντίδα και έξοδα δικά του. Η υπηρεσία δεν αναλαμβάνει καμία υποχρέωση ή ευθύνη γι' αυτά.

Άρθρο 12ο - Ατυχήματα και ζημιές

Οι ανάδοχοι έργων που εκτελούνται εντός ασφαλιστικών περιοχών Ι.Κ.Α., υποχρεούνται να ασφαλίσουν σ' αυτό το προσωπικό τους.

Σε περιπτώσεις έργων που εκτελούνται εκτός ασφαλιστικών περιοχών Ι.Κ.Α., οι ανάδοχοι υποχρεούνται να συνεχίσουν την ασφάλιση του προσωπικού που είναι ασφαλισμένο στο Ι.Κ.Α. και δεν έχει διακοπεί η ασφάλισή του. Το υπόλοιπο προσωπικό υποχρεούται επίσης να ασφαλίσει σε αναγνωρισμένη από το Δημόσιο ασφαλιστική εταιρεία.

Η δαπάνη για τα ασφάλιστρα στο σύνολό τους, ήτοι εργοδοτική εισφορά και εισφορά εργαζομένου, βαρύνει τον ανάδοχο. Σε καμία περίπτωση δεν επιβαρύνεται ο εργοδότης με αποζημιώσεις ατυχημάτων του εν γένει προσωπικού του αναδόχου, ως και με αποζημιώσεις για ζημιές που προκάλεσε το προσωπικό του αναδόχου και τα μεταφορικά του μέσα σε ξένη ιδιοκτησία και σε έργα του Δημοσίου, Δήμων και Κοινοτήτων και κάθε είδους κοινωφελή έργα.

Άρθρο 13ο - Φόροι - Τέλη και Κρατήσεις

Ο ανάδοχος υπόκειται σε όλους ανεξαιρέτως τους νόμιμους φόρους, τέλη και κρατήσεις, που ισχύουν την ημέρα διενεργείας του διαγωνισμού. Υποχρεούται να πληρώνει το εργατοτεχνικό προσωπικό, τα δώρα και τα επιδόματα που ορίζονται με απόφαση του

Υπουργείου Εργασίας, λόγω Πάσχα και Χριστουγέννων, ημερών υποχρεωτικής αργίας και άδειας.

Εάν μετά την ημερομηνία που έγινε ο διαγωνισμός επιβληθούν φόροι, τέλη και κρατήσεις ή καταργηθούν άλλοι που υπάρχουν, το αντίστοιχο ποσό πληρώνεται επί πλέον ή εκπίπεται αντίστοιχα από τους λογαριασμούς του αναδόχου προσθέτοντας ή αφαιρώντας το ποσόν που πραγματικά πληρώθηκε ή εξοικονομήθηκε.

Άρθρο 14ο - Μελέτη συνθηκών του έργου

Ο εργολάβος που μειοδοτεί θεωρείται ότι έλαβε υπ' όψη κατά τη σύνταξη της προσφοράς του, τις γενικές και τοπικές συνθήκες του έργου ήτοι την θέση του έργου και των μερών αυτού, τις απαραίτητες με κάθε μέσο μεταφορές, τη διάθεση, διαχείριση και εναποθήκευση των υλικών, την κατάσταση των οδών, την ανάγκη κατασκευής οδών προσπέλασης, την ευχέρεια εξεύρεσης εργατικών χεριών, νερού, ηλεκτρικού ρεύματος, καιρικές συνθήκες, την κατάσταση των ρευμάτων και οποιεσδήποτε άλλες τοπικές ειδικές και γενικές συνθήκες ζητήματα που μπορεί να προκύψουν και κατά κάποιο τρόπο να επηρεάσουν το κόστος των έργων και ότι τα έργα θα εκτελεσθούν σύμφωνα με τη σύμβαση στην οποία υποχρεούται να συμμορφωθεί ο ανάδοχος.

Άρθρο 15ο - Φύλαξη υλικών, έργων, άλλων κατασκευών και μέσων - Προστασία βλάστησης

α) Ο ανάδοχος θα φυλάσσει και διατηρεί σε καλή κατάσταση όλα τα εις χείρας του υλικά και μέσα, καθώς και τις εργασίες που εκτελούνται. Σχετικές διαταγές της υπηρεσίας εκτελούνται υπ' αυτού, σε αντίθετη περίπτωση τα μέτρα φύλαξης, προστασίας ή διατήρησης, τα λαμβάνει ο εργοδότης και καταλογίζει τις δαπάνες σε βάρος του αναδόχου.

β) Ο ανάδοχος οφείλει να λάβει τα κατάλληλα μέτρα φύλαξης και προστασίας κάθε είδους κοινωφελών έργων που βρίσκονται ή εκτελούνται κοντά στα έργα του, ώστε να προλαμβάνονται ζημιές σε αυτά ή διακοπή της λειτουργίας τους. Ζημιές που προκλήθηκαν από αμέλειες του αναδόχου επανορθώνονται αμέσως απ' αυτόν, αλλιώς η επανόρθωση γίνεται από τον εργοδότη σε βάρος και για λογαριασμό του αναδόχου.

γ) Ο ανάδοχος προφυλάσσει και προστατεύει την υπάρχουσα βλάστηση και τις καλλιεργημένες εκτάσεις της περιοχής του έργου και ευθύνεται για κάθε κοπή δένδρων, θάμνων και καταστροφή φυτείας, που δεν είναι απαραίτητα για την εκτέλεση του έργου.

δ) Ο ανάδοχος οφείλει να προστατεύει από ρυπάνσεις το περιβάλλον και να φροντίζει για την αποκατάσταση φθορών του περιβάλλοντος που οφείλονται σε αμέλεια ή έλλειψη απαιτήτων μέτρων κατά την εκτέλεση του έργου.

Άρθρο 16ο - Πρόληψη ατυχημάτων - Μέτρα υγιεινής και ασφαλείας της κυκλοφορίας

Ο ανάδοχος, ανεξάρτητα, άσχετα από τις υποχρεώσεις και ευθύνες που προβλέπουν οι νόμοι, λαμβάνει μέτρα για την πρόληψη ατυχημάτων στο προσωπικό του και κάθε τρίτο, ως και για την παροχή πρώτων βοηθειών σ' αυτούς.

Γαιώδη ορύγματα υποστηρίζονται πάντοτε, γενικά δε τα ορύγματα σε κατοικημένους χώρους επιπροσθέτως, επισημαίνονται με φώτα τη νύχτα.

Διαταγές της υπηρεσίας σχετικές με την εξασφάλιση της κυκλοφορίας εφαρμόζονται με ευθύνη και έξοδα του αναδόχου.

Ο ανάδοχος διατηρεί το απαραίτητο φαρμακευτικό υλικό για πρώτες βοήθειες.

Άρθρο 17ο - Χρήση έργου προ της αποπεράτωσης

Ο εργοδότης δικαιούται να παραλάβει και κάνει χρήση κάθε τμήματος του έργου που περατώθηκε μερικώς ή ολικώς, χωρίς να θεωρείται ότι αυτό αποτελεί αποδοχή οποιασδήποτε εργασίας μη σύμφωνης προς τη σύμβαση. Αν η ανωτέρω κατοχή ή χρήση προκαλέσει καθυστέρηση στην πρόοδο των εργασιών, τότε χορηγείται από τον εργοδότη ανάλογη παράταση της προθεσμίας περαίωσης του έργου. Σε περίπτωση που η χρήση του έργου από τον εργοδότη προ της αποπεράτωσής του, συνεπάγεται πρόσθετες δαπάνες για τον ανάδοχο, τότε ο εργοδότης καταβάλλει σ' αυτόν τις δαπάνες αυτές που πραγματικά δικαιολογούνται.

Άρθρο 18ο - Τοπογραφικές εργασίες - Εφαρμογές επί του εδάφους

Κάθε εργασία αναγκαία κατά την κρίση της υπηρεσίας για την εφαρμογή των εγκεκριμένων χαρτάξεων στο έδαφος εκτελείται με φροντίδα και δαπάνη του αναδόχου, με οδηγίες της υπηρεσίας που ελέγχει την ακρίβεια σύμφωνα με τους κανονισμούς. Οι δαπάνες των ανωτέρω εργασιών σε υλικά, τεχνικά μέσα και προσωπικό βαρύνουν τον ανάδοχο.

Ο ανάδοχος έχει την υποχρέωση, χωρίς ιδιαίτερη αποζημίωση, με βάση την εγκεκριμένη μελέτη του έργου και τις οδηγίες της Υπηρεσίας, να προβεί μπροστά σε αντιπρόσωπο της Υπηρεσίας, στην εφαρμογή της μελέτης πάνω στο έδαφος, στις πασσαλώσεις και στις χωροσταθμίσεις των αξόνων του έργου, στον έλεγχο και στη λήψη των συμπληρωματικών στοιχείων, που απαιτούνται για την προσαρμογή και συμπλήρωση των εγκεκριμένων στοιχείων της μελέτης καθώς και στη σήμανση της περιοχής, που καταλαμβάνεται από το έργο.

Άρθρο 19ο - Απαλλοτριώσεις

Οι απαλλοτριώσεις που χρειάζονται για την εκτέλεση των έργων γίνονται με φροντίδα του εργοδότη σύμφωνα με τις σχετικές διατάξεις. Τον εργοδότη βαρύνουν οι αποζημιώσεις που θα οριστούν τελικά σε περίπτωση καθυστέρησης περάτωσης του έργου λόγω απαλλοτριώσεων και όχι λόγω υπαιτιότητας του αναδόχου, ο εργοδότης εκτός του να δώσει ανάλογη παράταση προθεσμίας, καμία άλλη ευθύνη ή υποχρέωση για αποζημίωση έχει, έναντι του αναδόχου.

Άρθρο 20ο - Κρατήσεις

Σχετική εγκύκλιος υπ' αριθμ. 29417/85/1967.

Α') Εάν το έργο εκτελείται από πιστώσεις του τακτικού προϋπολογισμού:

- α) 2% ΤΑΔΚΥ,
- β) 1% ΤΥΔΚ,
- γ) 1% ΤΠΕΔΕ,
- δ) 1% ΤΣΜΕΔΕ,
- ε) 0,2% ΤΣΜΕΔΕ,
- στ) 0,5 % ΕΜΠ,
- ζ) 0,2% ΤΕΕ,
- η) 0,6% ΤΣΜΕΔΕ.

Β') Εάν το έργο εκτελείται από πιστώσεις Δημοσίων Επενδύσεων, ο ανάδοχος υπόκειται μόνον στις επιβαρύνσεις με τα στοιχεία (δ), (ε), (στ) και (η) καθώς και στις ασφαλιστικές εισφορές.

Άρθρο 21ο - Τελικός (εξοφλητικός) λογαριασμός

Θα εκδοθεί βάσεις των πρωτοκόλλων προσωρινής και οριστικής παραλαβής του έργου και της σχετικής εγκριτικής απόφασης της Διεύθυνσης Αυτοδιοίκησης και Αποκέντρωσης.

Τα στοιχεία αυτά αποτελούν τα μόνα δικαιολογητικά έκδοσης του εξοφλητικού λογαριασμού, αντίτυπα δε ή αντίγραφα αυτών επισυνάπτονται εις αυτόν.

Προ της θεώρησης του λογαριασμού αυτού θα προσκομίσει ο ανάδοχος βεβαίωση του αρμοδίου υποκαταστήματος του Ι.Κ.Α. ότι εξόφλησε όλες τις σχετικές με την εκτέλεση του έργου ασφαλιστικές εισφορές.

Θ Ε Ω Ρ Η Θ Η Κ Ε
Ανω Βιάννος 24/01/2014
Ο Προϊστάμενος Δ/ΝΣΗΣ ΤΕΧΝΙΚΩΝ
ΥΠΗΡΕΣΙΩΝ & ΠΕΡΙΒΑΛΛΟΝΤΟΣ

Ανω Βιάννος 24/01/2014
Οι Συντάξαντες

Παπαμαστοράκης Γεώργιος

ΝΕΡΑΝΤΖΑΚΗ ΜΑΡΙΑ

Τ Ι Μ Ο Λ Ο Γ Ι Ο Μ Ε Λ Ε Τ Η Σ

ΓΕΝΙΚΟΙ ΟΡΟΙ:

Αντικείμενο του παρόντος τιμολογίου είναι ο καθορισμός τιμών μονάδος των εργασιών, που είναι απαραίτητες για την έντεχνη ολοκλήρωση του Έργου, όπως προδιαγράφεται στα λοιπά Τεύχη Δημοπράτησης που ορίζονται στη Διακήρυξη.

1. Οι τιμές μονάδας του παρόντος Τιμολογίου αναφέρονται σε μονάδες πλήρως περαιωμένων εργασιών, όπως περιγράφονται αναλυτικά παρακάτω, οι οποίες θα εκτελεστούν στην περιοχή του Έργου. Οι τιμές μονάδος περιλαμβάνουν όλες τις δαπάνες που αναφέρονται στην περιγραφή των εργασιών, καθώς και όσες απαιτούνται για την πλήρη και έντεχνη εκτέλεση των εργασιών, σύμφωνα και με τα λοιπά Τεύχη Δημοπράτησης.

Καμιά αξίωση ή αμφισβήτηση δεν μπορεί να θεμελιωθεί, ως προς το είδος και την απόδοση των μηχανημάτων, τις ειδικότητες και τον αριθμό του εργατοτεχνικού προσωπικού και την δυνατότητα χρησιμοποίησης ή μή μηχανικών μέσων, εκτός αν άλλως ορίζεται στα άρθρα του παρόντος.

Σύμφωνα με τα παραπάνω, στις τιμές μονάδος του παρόντος Τιμολογίου, ενδεικτικά και όχι περιοριστικά περιλαμβάνονται τα κάτωθι:

- 1.1 Κάθε είδους επιβάρυνση των ενσωματωμένων υλικών από φόρους, τέλη, δασμούς, έξοδα εκτελωνισμού, ειδικούς φόρους κλπ πλην του Φ.Π.Α. Ο Ανάδοχος δεν απαλλάσσεται από τα τέλη διοδίων των κάθε είδους μεταφορικών του μέσων.
- 1.2 Οι δαπάνες προμηθείας των πάσης φύσεως, ενσωματωμένων και μη, κυρίων και βοηθητικών υλικών, μεταφοράς τους στις θέσεις εκτέλεσης των εργασιών, αποθήκευσης, φύλαξης, επεξεργασίας τους (αν απαιτείται) και προσέγγισής τους, με τις απαιτούμενες φορτοεκφορτώσεις, τις ασφαλίσσεις των μεταφορών, τις σταλίες των μεταφορικών μέσων και τις απαιτούμενες πλάγιες μεταφορές, εκτός των ειδικών περιπτώσεων, που η μεταφορά πληρώνεται ιδιαίτερος με αντίστοιχα άρθρα του Τιμολογίου.

Ομοίως οι δαπάνες για την φορτοεκφόρτωση και μεταφορά (με την σταλία μεταφορικών μέσων) των πλεοναζόντων ή/και ακατάλληλων προϊόντων εκσκαφών και λοιπων υλικών, σε κατάλληλους χώρους απόρριψης, λαμβανομένων υπόψη των ισχυόντων Περιβαλλοντικών Ορων, σύμφωνα με την Ε.Σ.Υ. και τους λοιπούς όρους δημοπράτησης.

- 1.3 Οι δαπάνες μισθών, ημερομισθίων, υπερωριών, υπερεργασιών, ασφαλιστικών εισφορών (στο Ι.Κ.Α., σε ασφαλιστικές εταιρείες, ή σε άλλους ημεδαπούς ή/και αλλοδαπούς ασφαλιστικούς οργανισμούς κλπ.), δώρων εορτών, επιδομάτων που καθορίζονται από τις ισχύουσες εκάστοτε Συλλογικές Συμβάσεις Εργασίας (αδείας, οικογενειακού, θέσεως, ανθυγιεινής εργασίας, εξαιρεσίμων αργιών κλπ), νυκτερινής απασχόλησης (πλην των έργων που η εκτέλεσή τους προβλέπεται κατά τις νυκτερινές ώρες και τιμολογούνται ιδιαιτέρως) κλπ, του πάσης φύσεως προσωπικού (επιστημονικού, εργατοτεχνικού όλων των ειδικοτήτων, υπαλλήλων εργοταξιακών γραφείων, οδηγών και χειριστών οχημάτων και μηχανημάτων, τεχνιτών συνεργείων κλπ.) ημεδαπού ή αλλοδαπού που απασχολείται για την κατασκευή του έργου, επί τόπου ή οπουδήποτε αλλού.
- 1.4 Οι δαπάνες εξασφάλισης εργοταξιακών χώρων, διαρρύθμισης αυτών, ανέγερσης γραφείων, εργαστηρίων και λοιπών εγκαταστάσεων του Αναδόχου, εξασφάλισης ύδρευσης, ηλεκτρικού ρεύματος, τηλεφωνικής σύνδεσης και αποχέτευσης των εργοταξιακών εγκαταστάσεων, καθώς και λοιπών απαιτούμενων ευκολιών, σύμφωνα με τους όρους δημοπράτησης.
- 1.5 Οι δαπάνες λειτουργίας όλων των εργοταξιακών εγκαταστάσεων και ευκολιών και απομάκρυνσής τους μετά την περαίωση του έργου, καθώς και οι δαπάνες αποκατάστασης των χώρων κατά τρόπο αποδεκτό από την Υπηρεσία και σύμφωνα με τους εγκεκριμένους Περιβαλλοντικούς Όρους.
- 1.6 Οι κάθε είδους δαπάνες για την εγκατάσταση, εξοπλισμό και λειτουργία εργοταξιακού εργαστηρίου, εάν προβλέπεται, την λήψη και μεταφορά των δοκιμών και την εκτέλεση ελέγχων και δοκιμών, είτε στο εργοταξιακό εργαστήριο ή σε κρατικό ή σε ιδιωτικό της εγκρίσεως της Υπηρεσίας, σύμφωνα με τους όρους δημοπράτησης.
- 1.7 Οι δαπάνες εγκατάστασης και λειτουργίας μονάδων παραγωγής προκατασκευασμένων στοιχείων, εφ' όσον προβλέπονται από τους όρους δημοπράτησης, συγκροτήματων παραγωγής θραυστών υλικών (σπαστηρο-τριβείο), σκυροδέματος, ασφαλτομιγμάτων κλπ, στον εργοταξιακό χώρο ή εκτός αυτού.

Στις δαπάνες αυτές περιλαμβάνονται: η εξασφάλιση του απαιτούμενου χώρου, η κατασκευή των υποδομών, κτιριακών και λοιπών έργων των μονάδων, η εγκατάσταση του απαιτούμενου κατά περίπτωση εξοπλισμού, οι λειτουργικές δαπάνες πάσης φύσεως, οι φορτοεκφορτώσεις και μεταφορές των πρώτων υλών στην μονάδα και των παραγομένων προϊόντων μέχρι τις θέσεις ενσωμάτωσής τους στο Έργο, καθώς και η αποσυναρμολόγηση των εγκαταστάσεων μετά το πέρας των εργασιών, η καθαίρεση των υποδομών τους (βάσεις, τοιχία κλπ κατασκευές από σκυρόδεμα ή οποιοδήποτε άλλο υλικό) και αποκατάστασης του χώρου σε βαθμό αποδεκτό από την Υπηρεσία και σύμφωνα με τους ισχύοντες Περιβαλλοντικούς όρους.

Οι ως άνω όροι για την αποξήλωση των μονάδων και αποκατάσταση των χώρων έχουν εφαρμογή στις ακόλουθες περιπτώσεις:

- (α) Όταν η εγκατάσταση των μονάδων έχει γίνει σε χώρο που έχει παραχωρηθεί από το Δημόσιο
- (β) Όταν οι μονάδες έχουν ανεγερθεί μεν σε χώρους που έχει εξασφαλίσει ο Ανάδοχος, αλλά έχει δοθεί προσωρινή άδεια εγκατάστασης-λειτουργίας για τις

ανάγκες του συγκεκριμένου έργου.

- 1.8 Τα πάσης φύσεως ασφάλιστρα για το προσωπικό του Έργου, τις μεταφορές, τα μεταφορικά μέσα, τα μηχανήματα έργων και τις εγκαταστάσεις, καθώς και τις λοιπές ασφαλιστικές καλύψεις όπως καθορίζονται στην Ειδική Συγγραφή Υποχρεώσεων του Έργου.
- 1.9 Οι επιβαρύνσεις από την εκτέλεση των εργασιών υπό ταυτόχρονη διεξαγωγή της κυκλοφορίας και την λήψη των απαιτούμενων προστατευτικών μέτρων, οι δαπάνες των μέτρων προστασίας των όμορων κατασκευών των χώρων εκτέλεσης των εργασιών, της πρόληψης ατυχημάτων εργαζομένων ή τρίτων, της αποφυγής βλαβών σε κινητά ή ακίνητα πράγματα τρίτων, της αποφυγής ρύπανσης ρεμάτων, ποταμών, ακτών κλπ, καθώς και οι δαπάνες των μέτρων προστασίας των έργων σε κάθε φάση της κατασκευής τους ανεξαρτήτως της εποχής του έτους (εκσκαφές, θεμελιώσεις, ικριώματα, σκυροδετήσεις κλπ) και μέχρι την οριστική παραλαβή τους.
- 1.10 Οι δαπάνες διεξαγωγής των ελέγχων ποιότητας και οι δαπάνες κατασκευής των πάσης φύσεως "δοκιμαστικών τμημάτων" που προβλέπονται στην Τ.Σ.Υ. και τους λοιπούς όρους δημοπράτησης (μετρήσεις, εργαστηριακοί έλεγχοι και δοκιμές, αξία υλικών, χρήση μηχανημάτων, εργασία κλπ.)
- 1.11 Οι δαπάνες διάθεσης, προσκόμισης και λειτουργίας του κυρίου και βοηθητικού μηχανικού εξοπλισμού και μέσων (π.χ. ικριωμάτων, εργαλείων) που απαιτούνται για την κατασκευή του έργου στο πλαίσιο του εγκεκριμένου χρονοδιαγράμματος, στις οποίες περιλαμβάνονται τα μισθώματα, η μεταφορά επί τόπου, η συναρμολόγηση (όταν απαιτείται), η αποθήκευση, η φύλαξη, η ασφάλιση, οι αποδοχές οδηγών, χειριστών, βοηθών και τεχνιτών, τα καύσιμα, τα λιπαντικά και λοιπά αναλώσιμα, τα ανταλλακτικά, οι επισκευές, οι μετακινήσεις στον χώρο του έργου, οι ημεραργίες για οποιαδήποτε αιτία, οι πάσης φύσεως σταλίες και καθυστερήσεις (που δεν οφείλονται σε υπαιτιότητα του Κυρίου του Έργου), η αποσυναρμολόγησή τους (εάν απαιτείται) και η απομάκρυνσή τους από το Έργο.
- Περιλαμβάνονται επίσης οι πάσης φύσεως δαπάνες του εφεδρικού εξοπλισμού που διατηρείται σε ετοιμότητα για την αντιμετώπιση βλαβών ή για οποιαδήποτε άλλη αιτία.
- 1.12 Οι δαπάνες προμηθείας ή παραγωγής, φορτοεκφόρτωσης και μεταφοράς στη θέση ενσωμάτωσης και τυχόν προσωρινών αποθέσεων και επαναφορτώσεων αδρανών υλικών προέλευσης λατομείων, ορυχείων κλπ. πλην των περιπτώσεων που στα οικεία άρθρα του παρόντος Τιμολογίου αναφέρεται ρητά ότι η μεταφορά πληρώνεται ιδιαίτερα (άρθρα που επισημαίνονται με αστερίσκο [*]).
- Περιλαμβάνονται οι δαπάνες πλύσεως, ανάμιξης ή εμπλουτισμού των υλικών, ώστε να ανταποκρίνονται στις προβλεπόμενες από την Μελέτη του Έργου προδιαγραφές, λαμβανομένων υπόψη των σχετικών περιβαλλοντικών όρων
- 1.13 Οι επιβαρύνσεις από καθυστερήσεις, μειωμένη απόδοση και μετακινήσεις μηχανημάτων και προσωπικού που οφείλονται:
- (α) σε εμπόδια στο χώρο εκτέλεσης των εργασιών (αρχαιολογικά ευρήματα, δίκτυα Ο.Κ.Ω. κλπ.),
 - (β) στην μη ολοκλήρωση των διαδικασιών απαλλοτρίωσης τμημάτων του χώρου εκτέλεσης των εργασιών (υπό την προϋπόθεση ότι παρέχεται η δυνατότητα τμηματικής εκτέλεσης των εργασιών),
 - (γ) στις τυχόν ιδιαίτερες απαιτήσεις αντιμετώπισης των εμποδίων από τους

- αρμόδιους για αυτά φορείς (ΥΠ.ΠΟ, Δ.Ε.Η, ΔΕΥΑχ κλπ.),
- (δ) στην ενδεχόμενη εκτέλεση των εργασιών κατά φάσεις λόγω των ως άνω εμποδίων,
 - (ε) στην διενέργεια των απαιτούμενων μετρήσεων, ελέγχων και ερευνών (τοπογραφικών, εργαστηριακών, γεωτεχνικών κ.α.), καθώς και στις λοιπές υποχρεώσεις του Αναδόχου που προβλέπονται στα τεύχη δημοπράτησης, είτε τα ως άνω αποζημιώνονται ιδιαίτερα είτε είναι ανηγμένα στο ποσοστό Γ.Ε.& Ο.Ε. ή σε άλλα άρθρα του παρόντος Τιμολογίου
 - (στ) στην λήψη μέτρων για την εξασφάλιση της κυκλοφορίας πεζών και οχημάτων,
 - (ζ) σε προσωρινές ή μόνιμες κυκλοφοριακές ρυθμίσεις στην ευρύτερη περιοχή του έργου για οποιαδήποτε αιτία (π.χ. εορτές, εργασίες συντήρησης οδικού δικτύου και υποδομών, βλάβες σε άλλα έργα, εκτέλεση άλλων έργων κλπ.).
- 1.14 Οι δαπάνες λήψης μέτρων για την ομαλή και ασφαλή διακίνηση πεζών και οχημάτων στις θέσεις εκτέλεσης των εργασιών, όπως ενδεικτικά:
- (1) Οι δαπάνες προσωρινών γεφυρώσεων ορυγμάτων πλάτους έως 3,0 m, για την αποκατάσταση της κυκλοφορίας πεζών και οχημάτων, όταν τούτο κρίνεται απαραίτητο από την Υπηρεσία ή τις αρμόδιες Αρχές
 - (2) Οι δαπάνες λήψης προστατευτικών μέτρων για την απρόσκοπτη και ασφαλή κυκλοφορία πεζών και οχημάτων στην περίμετρο των χώρων εκτέλεσης των εργασιών, όπου απαιτείται, ήτοι για την περίφραξη των ορυγμάτων και γενικά των χώρων εκτέλεσης εργασιών, την ενημέρωση του κοινού, την σήμανση και φωτεινή σηματοδότηση του εργοταξιακού χώρου (πλην εκείνης που προκύπτει από μελέτη σήμανσης και τιμολογείται ιδιαίτερω), την προσωρινή διευθέτηση και αποκατάσταση της κυκλοφορίας κλπ. καθώς και οι δαπάνες για την απομάκρυνση των παραπάνω προσωρινών κατασκευών και σήμανσης μετά την περαίωση των εργασιών και την πλήρη αποκατάσταση της αρχικής σήμανσης.
- 1.15 Οι δαπάνες των τοπογραφικών εργασιών (αποτυπώσεων, πασσαλώσεων, αναπασσαλώσεων, πύκνωσης τριγωνομετρικού και πολυγωνομετρικού δικτύου, εγκατάστασης χωροσταθμικών αφετηριών κλπ) που απαιτούνται για την χάραξη των επιμέρους στοιχείων του έργου, οι δαπάνες σύνταξης μελετών εφαρμογής (όταν απαιτείται για την προσαρμογή των στοιχείων της οριστικής μελέτης στο ακριβές ανάγλυφο του εδάφους ή υφιστάμενες κατασκευές), κατασκευαστικών σχεδίων και σχεδίων λεπτομερειών, οι δαπάνες ανίχνευσης και εντοπισμού εμποδίων στον χώρο εκτέλεσης του έργου και εκπόνησης μελετών αντιμετώπισης αυτών (λ.χ. υπάρχοντα θεμέλια, υψηλός οριζοντας υπογείων υδάτων, δίκτυα Οργανισμών Κοινής Ωφελείας [ΟΚΩ]), καθώς οι δαπάνες σύνταξης του Προγράμματος Ποιότητας του Έργου (ΠΠΕ), του Σχεδίου Ασφάλειας και Υγείας, του Φακέλου Ασφάλειας και Υγείας του Έργου (ΣΑΥ-ΦΑΥ).
- 1.16 Οι δαπάνες αποτύπωσης τεχνικών έργων και λοιπών εγκαταστάσεων που απαντώνται στο χώρο του έργου, οι δαπάνες επαλήθευσης των στοιχείων εδάφους με τοπογραφικές μεθόδους καθώς και οι δαπάνες λήψης επιμετρητικών στοιχείων κατ' αντιπαράσταση με επρόσωπο της Υπηρεσίας και σύνταξης των πάσης φύσεως επιμετρητικών σχεδίων, πινάκων και υπολογισμών που θα υποβληθούν στην Υπηρεσία προς έλεγχο.
- 1.17 Η δαπάνη σύνταξης των αναπτυγμάτων και πινάκων οπλισμού σκυροδεμάτων (όταν αυτοί δεν περιλαμβάνονται στη μελέτη).

- 1.18 Οι δαπάνες ενημέρωσης των οριζοντιογραφιών της μελέτης με τα στοιχεία των εντοπιζομένων με ερευνητικές τομές ή κατά την εκτέλεση των εργασιών δικτύων Ο.Κ.Ω.
- 1.19 Οι δαπάνες των αντλήσεων (πλην των αντλήσεων κατά την κατασκευή τεχνικών εντός κοίτης ποταμών ή στην περίπτωση που δεν υπάρχει δυνατότητα παροχέτευσης προς φυσικό ή τεχνητό αποδέκτη υδάτων) καθώς και των προσωρινών διευθετήσεων για την αντιμετώπιση των επιφανειακών, υπογείων και πηγαίων νερών ώστε να προστατεύονται τόσο τα κατασκευαζόμενα όσο και τα υπάρχοντα έργα και το περιβάλλον γενικότερα, εκτός αν προβλέπεται διαφορετικά στα τεύχη δημοπράτησης.
- 1.20 Οι δαπάνες διατήρησης, κατά την περίοδο εκτέλεσης των εργασιών, του χώρου του έργου καθαρού και απαλλαγμένου από ξένα προς το έργο αντικείμενα, προϊόντα εκκαφών κλπ., καθώς και οι δαπάνες για την απόδοση, μετά το τέλος των εργασιών του χώρου καθαρού και ελεύθερου από οποιοσδήποτε προσωρινές κατασκευές και όπως στους εγκεκριμένους περιβαλλοντικούς όρους ορίζεται.
- 1.21 Οι δαπάνες που απορρέουν από δικαιώματα κατοχυρωμένων μεθόδων και ευρεσιτεχνιών που εφαρμόζονται κατά οποιονδήποτε τρόπο για την έντεχνη εκτέλεση των εργασιών.
- 1.22 Οι δαπάνες διαμόρφωσης προσβάσεων, προσπελάσεων και δαπέδων εργασίας στα διάφορα τμήματα του έργου, και γενικά κάθε βοηθητικής κατασκευής που θα απαιτηθεί σε οποιοδήποτε στάδιο των εργασιών, όταν δεν προβλέπεται ιδιαίτερη επιμέτρηση αυτών στα συμβατικά τεύχη, καθώς και οι δαπάνες αποξήλωσης των προσωρινών κατασκευών και περιβαλλοντικής αποκατάστασης των χώρων (προσβάσεων, προσπελάσεων, δαπέδων εργασίας κ.λ.π.) εκτός εάν υπάρχει έγγραφη αποδοχή της Υπηρεσίας για την διατήρησή τους.
- 1.23 Οι δαπάνες για την προστασία και την εξασφάλιση της λειτουργίας των δικτύων Ο.Κ.Ω. που διασχίζουν εγκάρσια τα ορύγματα ή επηρεάζονται τοπικά από τις εκτελούμενες εργασίες, Την αποκλειστική ευθύνη για την πρόκληση ζημιών και φθορών στα δίκτυα αυτά θα φέρει, τόσο αστικά όσο και ποινικά και μέχρι περαίωσης των εργασιών, ο Ανάδοχος του Έργου.
- 1.24 Οι δαπάνες πρόληψης και αποκατάστασης κάθε είδους ζημιάς καθώς και οι αποζημιώσεις για κάθε είδους βλάβη ή μη συνήθη φθορά επί υφισταμένων κατασκευών κατά την εκτέλεση των εργασιών ή την διακίνηση βαρέως εξοπλισμού του Αναδόχου (π.χ. μεταφορικών μέσων μεγάλης χωρητικότητας, ερπυστριοφόρων μηχανημάτων κλπ) που οφείλονται σε μη τήρηση των συμβατικών όρων, των υποδείξεων της Υπηρεσίας, των ισχυουσών διατάξεων και γενικότερα σε υπαιτιότητα του Αναδόχου.
- 1.25 Οι δαπάνες διάθεσης γραφείων και λοιπών ευκολιών στην Επιβλέπουσα Υπηρεσία, σύμφωνα με όσα αναφέρονται στην Ε.Σ.Υ και στους λοιπούς όρους δημοπράτησης.
- 1.26 Εφ' όσον δεν προβλέπεται ιδιαίτερη πληρωμή στα συμβατικά τεύχη: Οι πάσης φύσεως δαπάνες για τις εργοταξιακές οδούς που απαιτούνται για την ασφαλή διακίνηση εξοπλισμού και υλικών κατασκευής του Έργου (μίσθωση ή εξασφάλιση δικαιωμάτων διέλευσης από ιδιωτική έκταση, κατασκευή των οδών ή βελτίωση υπαρχουσών, σήμανση, συντήρηση), καθώς και οι δαπάνες εξασφάλισης των

αναγκαίων χώρων απόθεσης των πλεοναζόντων ή ακαταλλήλων προϊόντων εκκαφών (καταβολή τιμήματος προς ιδιοκτήτες, αν απαιτείται, εξασφάλιση σχετικών αδειών, κατασκευή οδών προσπέλασης ή επέκταση ή βελτίωση υπαρχουσών) και η τελική διαμόρφωση των χώρων μετά την περαίωση των εργασιών, σύμφωνα με τους εγκεκριμένους περιβαλλοντικούς όρους.

- 1.27 Οι δαπάνες των προεργασιών στις παλιές ή νέες επιφάνειες οδοστρωμάτων για την εφαρμογή ασφαλικών επιστρώσεων επ' αυτών, όπως π.χ. σκούπισμα, καθαρισμός, δημιουργία οπών αγκύρωσης (πικούνισμα), καθώς και οι δαπάνες μεταφοράς και απόθεσης των προϊόντων που παράγονται ως αποτέλεσμα των παραπάνω εργασιών.
- 1.28 Οι δαπάνες διάνοιξης τομών ή οπών στα τοιχώματα υφισταμένων αγωγών, φρεατίων, τεχνικών έργων κ.λ.π., με οποιαδήποτε μέσα, για τη σύνδεση νέων συμβαλλόντων αγωγών, εκτός αν προβλέπεται ιδιαίτερη πληρωμή προς τούτο στα τεύχη δημοπράτησης.
- 1.29 Οι δαπάνες των ειδικών μελετών, που προβλέπεται στα τεύχη δημοπράτησης να εκπονηθούν από τον Ανάδοχο χωρίς ιδιαίτερη αμοιβή, όπως μελέτες σύνθεσης σκυροδεμάτων και ασφαλτομιγμάτων, μελέτες ικριωμάτων κλπ.
- 1.30 Οι δαπάνες έκδοσης των απαιτούμενων αδειών εκτέλεσης εργασιών από τις αρμόδιες Αρχές, την Πολεοδομία και τους Οργανισμούς Κοινής Ωφελείας, εκτός αν προβλέπεται ιδιαίτερη πληρωμή προς τούτο στα τεύχη δημοπράτησης.
- 1.31 Οι δαπάνες λήψης μέτρων για την προστασία του περιβάλλοντος, από την εγκατάσταση του Αναδόχου στο Έργο μέχρι και την παραλαβή του Έργου, όπως αυτά καθορίζονται στις σχετικές μελέτες και στους περιβαλλοντικούς όρους, εκτός αν προβλέπεται ιδιαίτερη πληρωμή προς τούτο στα τεύχη δημοπράτησης.
- 1.32 Οι δαπάνες δημοσίευσης της διακήρυξης και κατάρτισης του συμφωνητικού και γενικά όλες οι υπόλοιπες ειδικές δαπάνες που βαρύνουν τον Ανάδοχο, όπως αυτές αναφέρονται στους υπόλοιπους όρους δημοπράτησης του Έργου.
- 1.33 Οι δαπάνες λήψης μέτρων για την εξασφάλιση της συνεχούς και απρόσκοπτης λειτουργίας των υπαρχόντων στην περιοχή του Έργου δικτύων (δίκτυα ύδρευσης, άρδευσης, αποχέτευσης και αποστράγγισης, τάφροι, διώρυγες, υδατορέματα κλπ), τα οποία επηρεάζονται από την εκτέλεση των εργασιών, και ιδιαίτερα όταν:
- (1) τα δίκτυα είναι σχετικά ανεπαρκή και ευαίσθητα σε δυσμενή μεταχείριση,
 - (2) θα επιβαρυνθεί υπέρμετρα η λειτουργικότητα των δικτύων αν ο Ανάδοχος δεν λάβει μέτρα για να αποτρέψει την είσοδο φερτών υλών από τις χηματοουργικές, κυρίως, ή άλλες εργασίες.
- 1.34 Οι δαπάνες συντήρησης του έργου μέχρι την οριστική του παραλαβή.

Οι τιμές μονάδας του παρόντος Τιμολογίου προσαυξάνονται κατά το ποσοστό Γενικών Εξόδων (Γ.Ε.) και Οφέλους του Αναδόχου (Ο.Ε.), στο οποίο περιλαμβάνονται οι πάσης φύσεως κρατήσεις ή υποχρεώσεις αυτού, όπως δαπάνες διοίκησης και επίβλεψης του Έργου, σήμανσης εργοταξίων, φόροι, δασμοί, ασφάλιστρα, τόκοι κεφαλαίων κίνησης, προμήθειες εγγυητικών επιστολών, έξοδα λειτουργίας γραφείων κ.λπ., τα επισφαλή έξοδα πάσης φύσεως καθώς και το προσδοκώμενο κέρδος από την εκτέλεση των εργασιών.

Το ως άνω ποσοστό Γ.Ε. & Ο.Ε., ανέρχεται σε δέκα οκτώ τοις εκατό (18%) ή είκοσι

οκτώ τοις εκατό (28%) του προϋπολογισμού των εργασιών, όπως αυτός προκύπτει βάσει των τιμών του Τιμολογίου Προσφοράς του αναδόχου, σύμφωνα με τις κείμενες διατάξεις.

Ο Φόρος Προστιθέμενης Αξίας (Φ.Π.Α) επί των λογαριασμών του Αναδόχου βαρύνει τον Κύριο του Έργου.

Εάν προκύψει ανάγκη εκτέλεσης εργασιών που παρουσιάζουν διαφορετικά χαρακτηριστικά έναντι παρεμφερών προς αυτές εργασιών που περιλαμβάνονται στο παρόν Τιμολόγιο, αποδεκτά όμως σύμφωνα με τους όρους δημοπράτησης, ή εργασιών που επιμετρώνται διαφορετικά, οι εργασίες αυτές είναι δυνατόν να αναχθούν σε άρθρα του παρόντος Τιμολογίου με αναγωγή των μεγεθών τους σύμφωνα με το ακόλουθο παράδειγμα:

(1) Διάτρητοι σωλήνες στραγγιστηρίων, αγωγοί αποχέτευσης ομβρίων και ακαθάρτων από σκυρόδεμα, PVC κλπ

Για ονομαστική διάμετρο D_N χρησιμοποιούμενου σωλήνα διαφορετική από τις αναφερόμενες στα υποάρθρα των αντιστοίχων άρθρων του παρόντος Τιμολογίου και για αντίστοιχο υλικό κατασκευής, κατηγορία αντοχής και μέθοδο προστασίας, θα γίνεται αναγωγή του μήκους του χρησιμοποιούμενου σωλήνα σε μήκος σωλήνα της αμέσως μικρότερης στο παρόν Τιμολόγιο ονομαστικής διαμέτρου, με βάση το λόγο:

$$D_N / D_M$$

όπου D_N : Ονομαστική διάμετρος του χρησιμοποιούμενου σωλήνα
 D_M : Η αμέσως μικρότερη διάμετρος σωλήνα που περιλαμβάνεται στο παρόν Τιμολόγιο.

Αν δεν υπάρχει μικρότερη διάμετρος ως D_M θα χρησιμοποιείται η αμέσως μεγαλύτερη υπάρχουσα διάμετρος.

(2) Μόρφωση αρμών με προκατασκευασμένες πλάκες τύπου FLEXCELL ή αναλόγου

Για πάχος D_N χρησιμοποιούμενης πλάκας μεγαλύτερο από το πάχος της συμβατικής πλάκας του παρόντος τιμολογίου (12 mm), θα γίνεται αναγωγή της επιφάνειας της χρησιμοποιούμενης πλάκας σε επιφάνεια συμβατικής πλάκας πάχους 12 mm, με βάση το λόγο:

$$D_N / 12$$

όπου D_N : Το πάχος της χρησιμοποιούμενης πλάκας σε mm.

(3) Στεγάνωση αρμών με ταινίες τύπου HYDROFOIL PVC

Για πλάτος B_N χρησιμοποιούμενης ταινίας μεγαλύτερο από το πλάτος της συμβατικής ταινίας του παρόντος Τιμολογίου (240 mm), θα γίνεται αναγωγή του μήκους της χρησιμοποιούμενης ταινίας σε μήκος συμβατική ταινίας πλάτους 240 mm, με βάση το λόγο:

$$B_N / 240$$

όπου B_N : Το πλάτος της χρησιμοποιούμενης ταινίας σε mm

Παρεμφερής πρακτική μπορεί να έχει εφαρμογή και σε άλλες περιπτώσεις άρθρων του παρόντος Τιμολογίου

ΠΡΟΫΠΟΛΟΓΙΣΜΟΣ ΜΕΛΕΤΗΣ

A/A	ΕΙΔΟΣ ΕΡΓΑΣΙΩΝ	ΜΟΝΑΔΑ	ΚΩΔ.ΑΡ.	ΠΟΣΟΤ.	ΤΙΜΗ Μ.	ΔΑΠΑΝΗ
1	Καθαρισμός και μόρφωση τάφρου τριγωνικής διατομής ή τάφρου ερείσματος, σε κάθε είδους έδαφος	m	A-14	500,00	0,65	325,00
2	Φορτοεκφόρτωση προϊόντων εκσκαφών με μηχανικά μέσα	Κυβικό μέτρο (m3) σε όγκο ορύγματος	20.30	375,00	0,90	337,50
3	Μεραφορά προϊόντων εκσκαφών δια μέσω οδών κακής βατότητας, εκτός πόλεως	m3/Km	03.06.03	31.700,00	0,21	6.657,00
ΜΕΡΙΚΟ ΣΥΝΟΛΟ ΟΜΑΔΑΣ :ΧΩΜΑΤΟΥΡΓΙΚΑ						7.319,50
4	Ξυλότυποι χυτών μικροκατασκευών	τετραγωνικό μέτρο (m2) αναπτύγματος επιφανείας.	38.02	500,00	22,50	11.250,00
5	Προμήθεια, μεταφορά στη θέση εγκατάστασης, και τοποθέτηση προκατασκευασμένων τσιμεντοσωλήνων κατα ΕΛΟΤ EN 1916.-Τσιμεντοσωλήνες αποχέτευσης κλάσεως αντοχής 120 κατά ΕΛΟΤ EN 1916-Ονομαστικής διαμέτρου D1000 mm	μμ	12.01.01.07	12,00	144,00	1.728,00
6	Κατασκευές από σκυρόδεμα κατηγορίας C20/25 και C25/30. Κατασκευή ρείθρων, επενδεδυμένων τάφρων, διαμορφώσεις πυθμένα κλπ. με σκυρόδεμα C20/25	m3	B-29.4.1	117,00	104,00	12.168,00
7	Χαλύβδινος οπλισμός σκυροδεμάτων. Χαλύβδινο δομικό πλέγμα B500C εκτός υπογειών έργων	kg	B-30.3	1.000,00	1,15	1.150,00
8	Κατασκευές από σκυρόδεμα. Κατασκευές από σκυρόδεμα κατηγορίας C12/15. Κατασκευή ρείθρων, τάφρων κλπ με σκυρόδεμα C12/15, άοπλο	m3	B-29.2.1	6,00	86,50	519,00
ΜΕΡΙΚΟ ΣΥΝΟΛΟ ΟΜΑΔΑΣ :ΣΚΥΡΟΔΕΜΑΤΑ						26.815,00
9	Υπόβαση οδοστρωσίας. Υπόβαση οδοστρωσίας μεταβλητού πάχους	m3	Γ-01.1	563,00	11,50	6.474,50
10	Βάση οδοστρωσίας. Βάση πάχους 0,10 m (Π.Τ.Π. Ο-155)	m2	Γ-02.2	3.750,00	1,20	4.500,00
11	Ασφαλτική προεπάλειψη	m2	Δ-03	3.750,00	1,20	4.500,00
12	Ασφαλτική συγκολλητική επάλειψη	m2	Δ-04	675,00	0,45	303,75
13	Ασφαλτικές στρώσεις κυκλοφορίας . Ασφαλτική στρώση κυκλοφορίας συμπυκνωμένου πάχους 0,05 m με χρήση κοινής	m2	Δ-08.1	4.425,00	7,70	34.072,50

ΜΕΡΙΚΟ ΣΥΝΟΛΟ ΟΜΑΔΑΣ :ΑΣΦΑΛΤΙΚΑ	49.850,75
	83.985,25
ΟΦΕΛΟΣ ΣΥΓΓΡΑΦΗΣ ΥΠΟΧΡ . (ΕΟ+ΕΕ) 18%:	15.117,34
ΑΘΡΟΙΣΜΑ:	99.102,60
ΑΠΡΟΒΛΕΠΤΑ (15%):	14.865,39
ΔΗΜΟΠΡΑΤΟΥΜΕΝΟ ΠΟΣΟ :	113.967,98
ΠΡΟΒΛΕΠΟΜΕΝΗ ΑΝΑΘΕΩΡΗΣΗ :	1.479,17
ΣΥΝΟΛΟ:	115.447,15
ΔΙΑΦ. & ΦΠΑ 23%:	26.552,85
ΣΥΝΟΛΟ I:	142.000,00
ΤΕΛΙΚΟ ΣΥΝΟΛΟ (ΣΕ ΕΥΡΩ):	142.000,00

Θ Ε Ω Ρ Η Θ Η Κ Ε
Ανω Βιάννος 24/01/2014
Ο Προϊστάμενος Δ/ΝΣΗΣ ΤΕΧΝΙΚΩΝ
ΥΠΗΡΕΣΙΩΝ & ΠΕΡΙΒΑΛΛΟΝΤΟΣ

Ανω Βιάννος 24/01/2014
Οι Συντάξαντες

Παπαμαστοράκης Γεώργιος

ΝΕΡΑΝΤΖΑΚΗ ΜΑΡΙΑ

Α. ΣΧΕΔΙΟ ΑΣΦΑΛΕΙΑΣ ΚΑΙ ΥΓΕΙΑΣ ΕΡΓΟΥ

1. ΤΑΥΤΟΤΗΤΑ ΕΡΓΟΥ

Τα στοιχεία που ακολουθούν θα πρέπει να συμπληρωθούν μετά την υπογραφή της σύμβασης και την αναλήψη του έργου από συγκεκριμένο αναδόχο. Θα πρέπει επίσης να τροποποιείται η ταυτότητα του έργου μετά από κάθε αλλαγή των στοιχείων της κατά την διάρκεια εκτέλεσης του έργου.

1	Εργο	"Βελτίωση Δημοτικής οδοποιίας Δήμου Βιάννου - 1ο υποέργο : Ασφαλτόστρωση – βελτίωση δρόμου από επαρχιακή οδό 33 έως οικισμό Κάτω Σύμης"
2	Κυριος εργου	Δήμος Βιάννου Τηλ.
3	Διευθύνουσα Υπηρεσία Επιβλεπούσα Υπηρεσία	Δ/ΝΣΗ ΤΕΧΝΙΚΩΝ ΥΠΗΡΕΣΙΩΝ & ΠΕΡΙΒΑΛΛΟΝΤΟΣ
4	Προισταμένη Αρχή	Δήμος Βιάννου
5	Μελέτη Τευχη Δημοπρατησης	Δ/ΝΣΗ ΤΕΧΝΙΚΩΝ ΥΠΗΡΕΣΙΩΝ & ΠΕΡΙΒΑΛΛΟΝΤΟΣ -- 700 04 Ανω Βιάννος
6	Συντονιστες για θεματα ασφαλειας και υγειας κατα την εκπονηση της μελετης του εργου	
7	Εναρξη εργασιων	
8	Συμβατικη προβλεψη της διαρκειας του εργου	3 ΜΗΝΕΣ
9	Ειδος εργου	
10	Ειδος εργοταξιου	
11	Εγκριτικες αποφασεις	
12	Αναδοχος	
13	Επιβλεποντες	Δ/ΝΣΗ ΤΕΧΝΙΚΩΝ ΥΠΗΡΕΣΙΩΝ & ΠΕΡΙΒΑΛΛΟΝΤΟΣ - 700 04 Ανω Βιάννος Τηλ 28953 40160 FAX 28950 22860
14	Βοηθοι επιβλεποντες	Δ/ΝΣΗ ΤΕΧΝΙΚΩΝ ΥΠΗΡΕΣΙΩΝ & ΠΕΡΙΒΑΛΛΟΝΤΟΣ - 700 04 Ανω Βιάννος Τηλ 28953 40160 FAX 28950 22860
15	Συντονιστες για θεματα ασφαλειας και υγειας κατα την εκτελεση του εργου	
16	Υπεργολαβοι -αντικειμενο	
17	Αριθμος συνεργειων	

18	Μεγιστος αριθμος εργαζομενων	
19	Στοιχεια αναδοχου	

Στοιχεια οπως, εγκρισεις και προβλεπόμενη διάρκεια εργου περιγραφονται στην διακήρυξη του εργου .

2. ANTIKEIMENO TEYXOYΣ

Τα οριζόμενα στο παρόν τεύχος (σχεδίο και φακέλλος ασφαλείας και υγείας) είναι υποχρεωτικά για τον Ανάδοχο και αποτελούν συγκεκριμενοποίηση για τις ιδιαίτερες συνθήκες του έργου και επιπλέον διευρύνση ή/και προσδιορισμό των απαιτήσεων που θέτει η Ελληνική Νομοθεσία.

Το παρόν τεύχος προβλέπεται από το Π.Δ. 305/96 και αποτελεί ουσιαστικό και αναπόσπαστο μέρος της Ε.Σ.Υ. και ως εκ τούτου αποτελεί συμβατικό τεύχος.

Η τήρηση των μέτρων ασφαλείας που περιγράφονται στο παρόν τεύχος από μέρους του Αναδόχου δεν μειώνει την ευθύνη του ούτε μεταθέτει ευθύνες ή συνυπευθυνότητα στην Υπηρεσία πέραν των προβλεπόμενων στην κείμενη νομοθεσία ευθύνων του Κυρίου του έργου.

Το σχέδιο ασφαλείας και υγείας αναφέρεται στην κατασκευή του έργου και ο φακέλλος ασφαλείας και υγείας στις μεταγενέστερες εργασίες σε αυτό (συντήρηση, μετατροπή, καθαρισμός κλπ). Ρητά όμως επισημαίνεται ότι κατά την διάρκεια της κατασκευής και σε περίπτωση εργασίας μέσα ή πλησίον υφιστάμενων δικτύων αποχέτευσης ο Ανάδοχος είναι υποχρεωμένος να εφαρμόσει τα οριζόμενα στον φακέλλο ασφαλείας και υγείας του έργου με ευθύνη φροντίδα και δαπάνη του ακόμα και αν στις σχετικές διατάξεις του φακέλλου ορίζεται ως υπεύθυνη η Υπηρεσία. Η Υπηρεσία αναλαμβάνει αυτές τις ευθύνες μετά την οριστική παραλαβή του έργου ή πριν από αυτήν οπότε εκτελεί επεμβάσεις με δική της ευθύνη και για δικούς της λόγους στο έργο.

3. ΚΕΙΜΕΝΗ ΝΟΜΟΘΕΣΙΑ

Ενδεικτικός αλλά όχι περιοριστικός Πίνακας Νομοθετημάτων, Αποφάσεων, Κοινοτικών Οδηγιών κλπ υπάρχει στο τέλος του παρόντος τεύχους.

4. ΕΙΔΙΚΟΙ ΚΙΝΔΥΝΟΙ

Συμφώνα με το Παραρτήμα ΙΙ του Π.Δ. 305/96 το παρόν έργο περιέχει από την φύση του εργασίες οι οποίες δυνητικά ενεχούν ειδικούς κινδύνους για την ασφαλεία και υγεία των εργαζομένων. Ητοι από τον ενδεικτικό κατάλογο του εν λόγω παραρτήματος δυνατόν να παρουσιαστούν οι εν λόγω κίνδυνοι

- Εργασίες που εκθέτουν τους εργαζομένους σε κινδύνους καταπλακωσης, βυθισης σε αμμο -λασπη ή πτώσης από υψος κλπ (σημείο 1 του Παραρτήματος ΙΙ)
- Εργασίες κοντά σε ηλεκτρικούς αγωγούς υψηλής και μέσης τάσης (σημείο 4 του Παραρτήματος ΙΙ) εάν υπάρχουν τέτοιοι αγωγοί κατά μήκος της χάραξης των αγωγών και για την εργασία με μηχανήματα (εκσκαφείς, γερανούς κλπ)
- Εργασίες σε μέρη όπου υπάρχει κίνδυνος πνιγμού (σημείο 5 του Παραρτήματος ΙΙ) για εργασίες σε αγωγούς σε σύνδεση με υφιστάμενο δίκτυο
- Εργασίες με χρήση εκρηκτικών υλών δεν γίνονται λόγω του χαρακτήρα της περιοχής (κατοικημένη περιοχή) των έργων (σημείο 9 του Παραρτήματος ΙΙ).

5. ΓΕΝΙΚΑ

5.1 ΚΙΝΔΥΝΟΙ

Οι κίνδυνοι που είναι δυνατόν να εμφανιστούν κατά την εκτέλεση των σχετικών εργασιών προέρχονται από :

- Κίνδυνοι από χηματοургικές εργασίες για εργαζομένους
- Κίνδυνοι από θραύση ορυγμάτων και πιθανή παρουσία νερού
- Κατασκευή ξυλοτύπων και ικριωμάτων
- Εργασίες σε δρόμους εντός κατοικημένων περιοχών - Κυκλοφορία πεζών και οχημάτων
- Λειτουργία και κυκλοφορία μηχανημάτων
- Λειτουργία ηλεκτρικών μηχανών
- Οργάνωση εργοταξίου (φωτισμός, φορτοεκφορτώσεις και μεταφορές, ριψείς, αποθεσεις κλπ)
- Παρουσία (νομιμη ή μη) επισκεπτών
- Εργασία κοντά σε δίκτυα Δ.Ε.Η. ή υπογεία καλωδία

Επισημαίνεται ότι οι εργασίες εκτελούνται σε οδούς εντός κατοικημένων περιοχών και απαιτούν καταληψη ολοκληρού του εύρους της οδού. Σε περίπτωση που για λόγους κυκλοφοριακούς δεν επιτρέπει η καταληψη ολοκληρού του εύρους της οδού και ο αποκλεισμός της τότε λόγω της συνεχιζόμενης κυκλοφορίας τα μέτρα ασφαλείας θα πρέπει να τηρούνται ιδιαίτερος αυστηρά και πιθανόν να ληφθούν προσθετά.

5.2 ΓΕΝΙΚΕΣ ΕΥΘΥΝΕΣ ΑΝΑΔΟΧΟΥ

· Ο Ανάδοχος οφείλει, ως μοναδικός και αποκλειστικός υπεύθυνος να λαμβάνει κάθε φορά τα αναλογα για κάθε περίπτωση και αναγκαία σύμφωνα με τις κείμενες διατάξεις ασφαλείας και υγιεινής κατά την εκτέλεση έργων μετρα ασφαλείας κατά το στάδιο της εκτέλεσης των έργων, για την ασφαλεία των εργαζομένων, του έργου, της κυκλοφορίας, των οδών και των εγκαταστάσεων τους, των πεζών και των οχημάτων, των υπογειών αγωγών και καλωδίων και εν γενει για την πρόληψη οιοδήποτε ατυχήματος ή ζημιάς, έχοντας αυτός αποκλειστικά όλες τις αστικές και ποινικές ευθύνες για κάθε ατύχημα που θα συμβεί απο υπαιτιότητα δική του ή του εργατοτεχνικού του προσωπικού. Η ευθυνη αυτη επεκτεινεται σε ολους τους εργαζομενους ειτε εργαζονται στον Αναδοχο ειτε στην Επιβλεψη και στον Κυριο του Εργου. Καλυπτει επισης καθε τριτον, στο περιβαλλον και καθε εμπραγματη αξια. Εχει επισης ο Αναδοχος την υποχρεωση να λαβει καθε προσθετο μετρο για την ικανοποιηση της παραπανω απαιτησης ακομα και αν το μετρο αυτο δεν περιγραφεται στο παρον τευχος ουτε σαφως προσδιοριζεται στην κειμενη Ελληνικη Νομοθεσια.

· Ο Αναδοχος υποχρεουται να λαμβανει τα καταλληλα μετρα ασφαλειας, να διαθετει το καταλληλο εκπαιδευμενο προσωπικο, να διαθετει τον καταλληλο εξοπλισμο και να οργανωνει την εργασια του με τροπο ωστε να εκτελονται με ασφαλεια οι εργασιες εντος υφισταμενων δικτυων αποχeteυσης . Επισημαινεται ρητα οτι τα αναφερομενα στο σχεδιο και στον φακελλο μετρων ασφαλειας και υγειας αποτελουν αποκλειστικη ευθυνη και φροντιδα του Αναδοχου, θα γινονται με δαπανες του και ειναι ενα ελαχιστο απαιτησεων για την εργασια εντος υφισταμενων δικτυων αποχeteυσης . Για την υλοποιηση των αναγκαιων μετρων οι δαπανες βαρυνουν αποκλειστικα τον Αναδοχο.

· Υποχρεούται επίσης σύμφωνα με την παρ.1 του αρθρου 8 του Ν.1396/83, την Υ.Α. 130646/84 και το Π.Δ.305/96 να εφοδιαζεται με θεωρημενο απο την Επιθεωρηση Εργασιας ΗΜΕΡΟΛΟΓΙΟ ΜΕΤΡΩΝ ΑΣΦΑΛΕΙΑΣ το οποιο θα τηρειται στον χωρο του εργου .

· Υποχρεούται τελος να τηρει σχολαστικα τα οριζομενα στο Π.Δ.305/96. δηλαδη μεταξυ των αλλων να ορισει συντονιστη σε θεματα ασφαλειας και υγειας κατα την εκτελεση του εργου και να διαβιβαζει πριν απο την εναρξη των εργασιων στην επιθεωρηση εργασιας γνωστοποιηση η οποια θα συντασσεται συμφωνα με το παραρτημα ΙΙΙ του αρθρου 12 του εν λογω Π.Δ. και γενικως να συμμορφωνεται με τις διαταξεις αυτου.

· Για υπογεια τεχνικα εργα οπως αυτα οριζονται στο Π.Δ. 225/89 (βαθος εκσκαφης ανω των 6.00 μετρων) ο αναδοχος υποχρεουται να συμμορφωνεται με τις διαταξεις αυτου. Ειδικα η συνταξη Μελετης Μετρων Υγιεινης και Ασφαλειας (Μ.Μ.Υ.Α) αποτελει κατα το αρθρο 26 του ανωτερω Π.Δ. συμβατικη του υποχρεωση.

· Ο αναδοχος ειναι υποχρεωμενος σε περιοχες "ευαισθητου πληθυσμου" οπως σχολεια, νοσοκομεια, γηροκομεια, εκκλησιες, γηπεδα κλπ σε συννενοηση με τις αρμοδιες διευθυνσεις /διοικητικα συμβουλια να εξεταζει και να λαμβανει ιδιαιτερα μετρα ασφαλειας.

5.3 ΕΠΙΒΛΕΨΗ

· Η Επιβλεψη έχει το δικαιομα να ζητησει εγγραφως απο τον Αναδοχο να λαβει αυστηροτερα μετρα ασφαλειας απο εκεινα που αποτελουν συμβατικη του υποχρεωση ή προβλεπονται απο την κειμενη Ελληνικη Νομοθεσια ή εχουν ζητηθει επιπροσθετως απο τις Αρμοδιες Αρχες. Ο Αναδοχος ειναι υποχρεωμενος να λαβει χωρις καμμια καθυστερηση τα μετρα αυτα. Δεν δινεται καμμια προσθετη αποζημιωση για τα προσθετα αυτα μετρα εκτος εαν αποδειχθει οτι τα μετρα αυτα δεν ηταν αναγκαια.

· Η Επιβλεψη εαν εκτιμησει οτι δεν τηρουνται τα μετρα ασφαλειας τα οποια προβλεπονται ή/και ειναι αναγκαια έχει το δικαιομα να ζητησει εγγραφως την ληψη ή αποκατασταση των απαιρητων μετρων ασφαλειας εντος λιαν συντομου χρονικου διαστηματος ή /και να ζητησει εγγραφως την διακοπη των εργασιων μεχρι την ληψη ή/και αποκατασταση των απαιρητων μετρων ασφαλειας. Στην δευτερη αυτη περιπτωση η αποφαση πρεπει να ειναι πληρως αιτιολογημενη, η δε αιτιολογηση να κοινοποιειται στον Αναδοχο.

· Σε περιπτωση μη συμμορφωσης ή καθυστερησης συμμορφωσης του αναδοχου σε οποιοδηποτε σχετικη εντολη της επιβλεψης μπορει να επιβληθει ποινικη ρητρα μεχρι 587 € ανα ημερα, πλεον των αλλων νομιμων μετρων και διαδικασιων που μπορουν να ληφθουν. Το ποσον αυτο παρακρατειται απο τον επομενο λογαριασμο του εργου.

· Σε ιδιαιτερες περιπτωσεις μεγαλης επικινδυνοτητας η Επιβλεψη διατηρει το δικαιομα να προβει σε καθε νομιμη ενεργεια και να λαβει (ειτε η ιδια ειτε μεσω τριτων) ή αποκαταστησει τα απαιρητα μετρα ασφαλειας χωρις την μεσολαβηση του αναδοχου και να καταλογισει τις σχετικες δαπανες σε βαρος του. Στα πλαισια αυτα ειναι δυνατον ο Επιβλεπων να δωσει εντολη διακοπης των εργασιων την τρεχουσα εργασιμη ημερα ωστε να δοθει η δυνατοτητα στην Υπηρεσια να λαβει ολα τα προσηκοντα μετρα ειτε η ιδια ειτε δινοντας εντολη στον Αναδοχο για την εκτελεση τους.

6. ΚΑΝΟΝΕΣ ΑΝΑ ΦΑΣΗ ΕΡΓΑΣΙΑΣ

6.1. ΓΕΝΙΚΑ

· Ο αναδοχος υποχρεουται να παρεχει την απαιτουμενη εκπαιδευση και πληροφορηση στο προσωπικο του καθως επισης επαρκη πληροφορηση σχετικα με την φυση και τις ιδιαιτεροτητες του συγκεκριμενου εργου. Το προσωπικο θα πρεπει να ειναι καταλληλα εκπαιδευμενο με επαρκη γνωση και εμπειρια σε σχετικες εργασιες. Επισης να εκπαιδευεται σε θεματα προληψης ατυχηματων, παροχης ΑΣ βοηθειων, πυροσβεσης, χρηση εξοπλισμου ασφαλειας κλπ.

· Το προσωπικο πρεπει να αποτελειται απο ενηλικες ικανους και καταλληλους απο αποψη υγειας για την συγκεκριμενη εργασια που εαστος αναλαμβανει. Ο επικεφαλης πρεπει να έχει τα καταλληλα προσοντα και εμπειρια.

· Ο ανάδοχος πρέπει να χορηγεί στο εργατικό προσωπικό τα απαιτούμενα κατά περίπτωση εργασίας

ατομικά και ομαδικά εφόδια προστασίας και εργαλεία για ασφαλή εργασία. Ενδεικτικά και μονον αναφέρονται: κράνη, γυαλιά προστασίας, ζώνες ασφαλείας,ποδιές, γάντια, μάσκες ηλεκτροσυγκολλητών, κ.λ.π. Το προσωπικό είναι υποχρεωμένο να φοράει κατά περίπτωση καταλλήλα ενδύματα (κράνη, σκληρά παπούτσια, ωτασπίδες, προσωπίδες, γάντια κλπ) και να φέρει τον σχετικό ατομικό εξοπλισμό. Απαγορεύονται μαντηλία λαιμου, αλυσίδες, ταυτοτητες, δακτυλίδια κλπ.

· Απαγορεύεται η καταναλωση οινόπνευματων ποτων στο εργοταξιο και η ασκοπη παραμονη, αναπαυση κλπ εργαζομενων μεσα σε αυτο. Απαγορευονται γενικως ριψοκινδυνες ή αστοχες ή υπερβολικες ενεργειες.

· Ο αναδοχος οφειλει να εξασφαλιζει τις απαιτουμενες αδειες από τους αρμοδιους φορεις για την εκτελεση των εργασιων να φροντιζει εαν απαιτειται για την ανανεωση τους η την επεκταση τους, να ακολουθει πληρως τις σχετικες οδηγιες, να πληρωνει τα εξοδα των αδειων και εγκρισεων (αλλα οχι τις τυχον απαιτουμενες εγγυησεις) και να ακολουθει με σχολαστικη ευλαβεια τις προθεσμίες που τιθενται από τις εγκρισεις και αδειες αυτες. Ρητα απαγορευεται η ανευ σχετικης αδειας εκτελεση εργασιων. Εαν ζητηθει από τον κυριο του εργου ή άλλη αρμοδια Υπηρεσια ο Αναδοχος είναι υποχρεωμενος να συνταξει και να υποβαλλει για εγκριση Μελετη Κυκλοφοριακης Ρυθμισης (Μ.Κ.Ρ).

· Όλες οι κατασκευες, μετρα κλπ σχετικα με την υγιεινη και ασφαλεια εργαζομενων, τριτων, του εργου κλπ και εν γενει καθε σχετικη προσωρινη ή μη κατασκευη πρεπει να συντηρειται τακτικα με ευθυνη, φροντιδα και δαπανη του Αναδοχου. Επισης ο αναδοχος οφειλει να ελεγχει τακτικα και συστηματικα τα μετρα και μεσα ασφαλειας και οποτε και οσες φορες απαιτηθει από τον Κυριο του Εργου ή αλλο αρμοδιο φορα. Επισης ο Κυριος του εργου μπορει να ζητησει σε τακτα χρονικα διαστηματα Αναφορα Ασφαλειας του εργου.

· Ο Αναδοχος είναι υποχρεωμενος να διαβρεχει τμηματα του εργου οταν απαιτειται με αφθονο νερο για την αποφυγη των οχλησεων από σκονες.

· Ο Ανάδοχος όντας υπεύθυνος για την τήρηση των νόμων κλπ. υποχρεούται να ανακοινώνει χωρίς αμέλεια στην Υπηρεσία τυχόν συμβάντα καθώς και τις επισκεψεις αρμοδίων αρχών στο εργο περιγραφοντας λεπτομερειακα τις διαταγές και εντολές των διαφόρων αρχών σχετικά με υποδεικνυόμενα μέτρα ελέγχου,ασφαλείας κλπ. που κατα τη διάρκεια εκτέλεσης του έργου, απευθύνονται η κοινοποιούνται σ'αυτόν.

· Για εργασίες που απαιτούν ειδικά μέτρα ασφαλείας ο ανάδοχος θα πρέπει να πάρει όλα τα ενδεδειγμένα πρόσθετα και ειδικά μέτρα ασφαλείας και να εφαρμόζει αυστηρά τους κανονισμούς που ισχύουν για την πρόληψη ατυχημάτων. Επισης για ειδικες τετοιες εργασιες θα γινεται εφοσον απαιτειται ειδικη μελετη από εμπειρο Μηχανικο.

· Όλες οι κατασκευασιμες εγκαταστασεις και τα τμηματα τους πρεπει να είναι με τετοιο τροπο διαστασιολογημενες, τοποθετημενες, στηριγμενες, αγκυρωμενες και κατασκευασμενες από καταλληλα υλικα ωστε να μπορουν να παραλαβουν και να μεταφερουν τα διαφορα φορτια που αναπτυσσονται σε ολες τις φασεις χρησιμοποιοησης τους. Μεταβολη των παραμετρων σχεδιασμου οδηγει σε ελεγχο και ενισχυση ή αντικατασταση τους. Δεν επιτρεπεται η υπερφορτιση τους.

· Όλες οι κατασκευασιμες εγκαταστασεις και τα τμηματα τους οι οποιες μονον μετα από σκληρυνση ή συνδεση με αλλα τμηματα ή με μετεπειτα προσθετες κατασκευαστικες παρεμβασεις αποκτουν την πληρη φερουσα ικανοτητα τους επιτρεπεται να φορτιζονται μονον κατ άντιστοιχια με την εκαστοτε φερουσα ικανοτητα τους.

· Όλες οι κατασκευες πρεπει να ελεγχονται για την ευσταθεια και την φερουσα ικανοτητα τους. Μετα από διακοπη εργασιων για ικανο χρονικό διαστημα ή αλλαγες ή εξαντληση χρονου ζωης ή υπερβολικη χρησιμοποιοηση ή εκτακτα γεγονοτα πρεπει να ελεγχονται εκ νεου

· Δεν επιτρεπεται γενικα η εκτελεση ταυτοχρονων εργασιων σε διαφορετικα επιπεδα στην ίδια θεση εκτος εαν εχουν ληφθει σοβαρα μετρα ασφαλειας για την προστασια των εργαζομενων στο χαμηλοτερο επιπεδο από πτωσεις αντικειμενων κλπ.

· Εκτός των άλλων ο ανάδοχος υποχρεούται στην τοποθέτηση εμποδίων εγκεκριμένου απο την Υπηρεσία τύπου που θα τοποθετούνται σε εμφανή σημεία του έργου (αρχή, τέλος και σε ενδιάμεσα σημεία αναλόγως του μήκους του εκτελουμένου έργου) και πάντως σε αριθμό όχι ολιγότερο των δυο ανα πενήντα μέτρα. Ο κύριος του έργου επιφυλάσσει το δικαίωμα να τροποποιήσει τον τύπο του εμποδίου και την τροποποίηση αυτή να την γνωστοποιήσει κατά την εγκατάσταση του αναδόχου στα έργα μετά την υπογραφή σχετικής εργολαβικής συμβάσεως.

Δήμος Βιάννου	
ΕΡΓΟ:	Βελτίωση Δημοτικής οδοποιίας Δήμου Βιάννου - 1ο υποέργο : Ασφαλτόστρωση – βελτίωση δρόμου από επαρχιακή οδό 33 έως οικισμό Κάτω Σύμης
ΠΡΟΥΠΟΛΟΓΙΣΜΟΥ:	142.000,00
ΑΝΑΔΟΧΟΣ:	
ΔΙΕΥΘΥΝΣΗ:	ΤΗΛ :

· Ο ανάδοχος υποχρεούται γενικως να μεριμνήσει για τον εφοδιασμό των θέσεων εργασίας με πόσιμο νερό και εγκαταστάσεις υγιεινής και καθαριότητας εφόσον απαιτουνται απο το Νομο, να εξασφαλίσει μέσα παροχής πρώτων βοηθειών, να κατασκευάσει και τοποθετήσει κατάλληλες πινακίδες ή φωτεινά σήματα επισήμανσης καί απαγόρευσης επικίνδυνων θέσεων καθώς και προειδοποιητικές και συμβουλευτικές πινακίδες

τόσο για τους εργαζόμενους όσο και για τους κινούμενους στο εργοτάξιο .

· Να ανεγερθούν όλες οι τυχόν απαιτούμενες προσωρινές εγκαταστάσεις για την εκτέλεση των έργων της εργολαβίας σε θέσεις επιτρεπόμενες από την Αστυνομία, την Υπηρεσία επίβλεψης και τις άλλες αρμόδιες αρχές, με ευθύνη του αναδόχου ο οποίος και θα τις συντηρεί σε καλή κατάσταση υποχρεούμενος συγχρόνως στην εν καιρώ καθαίρεση και αποκόμιση των προϊόντων τους.

· Σε επικινδύνες θέσεις περαν των άλλων μετρων ασφαλείας θα πρέπει οι εργαζομενοι να είναι δεμενοι από σταθερο σημειο με ζωνη ασφαλειας.

· Θα πρέπει καθημερινα και ιδιαίτερα σε επικινδυνες θέσεις ή φασεις της εργασιας να γινεται επιθεωρηση για την τηρηση των μετρων ασφαλειας και την πιθανοτητα αναγκης επεκτασης και βελτιωσης ή αναθεωρησης τους. · Η μεταφορα, αποθεση και τοποθετηση παντος ειδους ετοιμων τεμαχιων (π.χ. σωληνες, φρεατια κλπ) πρεπει να γινεται με τετοιον τροπο ωστε να αποφευγονται ζημιες οι οποιες μπορουν να μειωσουν την ευσταθεια ή την φερουσα ικανοτητα τους και να οδηγησουν σε ατυχηματα. Επισης πρεπει να ελεγχονται για την διαπιστωση ορατων ζημιων, παραμορφωσεων και ρωγμων.

· Το ανοιγμα των καλυμματων των φρεατιων και εσχαρων θα γινεται με την χρηση των ειδικων εργαλειων. Καλυμματα τα οποια εχουν σφηνωθει λογω παγετου δεν επιτρεπεται να αφαιρουνται με την βοθηεια φωτιας (λογω κινδυνου εκρηξης) ή αλλα μεσα.

· Οι πινακίδες σήμανσης τοποθετούνται σε ύψος 1,90μ. - 2,00 μ.

6.2. ΕΓΚΡΙΣΕΙΣ

· Ο Αναδοχος υποχρεουται πριν την εναρξη των εργασιων να απευθυνεται σε ολες τις αρμοδιες Υπηρεσιες για τον ακριβη εντοπισμο των υπογειων αγωγων και καλωδιων και αλλων κατασκευων ή εγκαταστασεων, να λαμβανει την εγκριση τους και να συμμορφωνεται με τις υποδειξεις τους.

· Ο Αναδοχος πριν την εναρξη των εργασιων (ή αυτοτελους φασεως αυτων ή/και οποτεδηποτε απαιτειται) και για την συνεπαγομενη ρυθμιση της κυκλοφοριας πρεπει να λαβει τις σχετικες εγκρισεις (Επιτροπη Πολεοδομικου Σχεδιασμου και Κυκλοφοριακης Ρυθμισης, Τροχια, ΚΤΕΛ κλπ)

· Ο Αναδοχος, εάν απαιτειται εκ του χαρακτηρισμου της οδου, πριν την εναρξη των εργασιων θα πρεπει να λαμβανει σχετικη εγκριση από την αρμοδια Δ.Ε.Κ.Ε.

· Ταυτοχρονα ο Αναδοχος (πριν την εναρξη οποιασδηποτε εργασιας) θα πρεπει να βεβαιωθει με καθε τροπο οτι στον προβλεπομενο χωρο εργασιας δεν υπαρχει οποιαδηποτε κατασκευη από την οποιαν δυνατον να υπαρξει κινδυνος για τους εργαζομενους και να εκτιμηθει εαν απαιτειται επισκευη, στηριξη ή καθαيرهση τους και να λαμβανονται οι αντιστοιχες εγκρισεις.

· Τυχον απαιτησεις ασφαλειας και υγειας που θετουν οι Υπηρεσιες αυτες είναι υποχρεωτικες για τον Αναδοχο και θα εκτελεστον αδαπανως (εκτος εαν περιλαμβανονται στο Τιμολογιο).

6.3 ΔΟΚΙΜΑΣΤΙΚΕΣ ΤΟΜΕΣ

· Ο Αναδοχος μετα την ληψη των σχετικων στοιχειων και εφοσον κριθει από την Υπηρεσια οτι απαιτειται θα πραγματοποιησει δοκιμαστικες τομες για την συμπληρωση των στοιχειων ή την επιβεβαιωση τους. Για την πραγματοποιηση τους και την συνεπαγομενη ρυθμιση της κυκλοφοριας πρεπει να ληφθουν οι σχετικες εγκρισεις .

· Οι δοκιμαστικες αυτες τομες θα εκτελουνται με την δεουσα προσοχη.

· Τουλαχιστον πεντε (5) ημερες πριν την εναρξη των δοκιμαστικων τομων θα τοποθετηθει στους κομβους σημανση αναγγελιας η οποια αποσυρεται με την εναρξη των εργασιων Οι πινακιδες αυτες θα είναι του παρακατω τυπου.

ΠΡΟΣΟΧΗ
ΚΑΤΑΣΚΕΥΗ ΕΡΓΩΝ
ΕΝΑΡΞΗ .../.../...
ΛΗΞΗ .../.../...

· Με την περαιωση της εργασιας των δοκιμαστικων τομων και μεχρι την εναρξη των εργασιων στην συγκεκριμενη θεση (εφοσον δεν υπαρξει πληρης αποκατασταση του οδοστρωματος) θα τοποθετηθει στους κομβους σημανση η οποια αποσυρεται με την εναρξη των εργασιων Οι πινακιδες αυτες θα είναι του παρακατω τυπου. Σε περιπτωση σχετικης εντολης από την Υπηρεσια προς τον Αναδοχο για συντηρηση του ορυγματος ο Αναδοχος είναι υποχρεωμενος να προβει στις απαιρητες εργασιες το αργοτερο εντος 24 ωρων. Σε ειδικες περιπτώσεις μεγάλης επικινδυνότητας είναι δυνατον να ζητηθει η αμεση εκτελεση των σχετικων εργασιων και ο Αναδοχος είναι υποχρεωμενος να προβει στις εργασιες αυτες αμεσα.

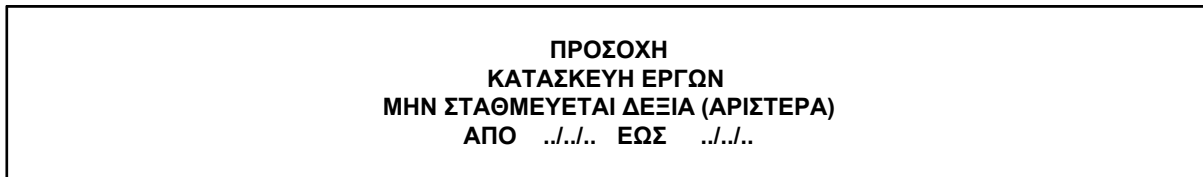
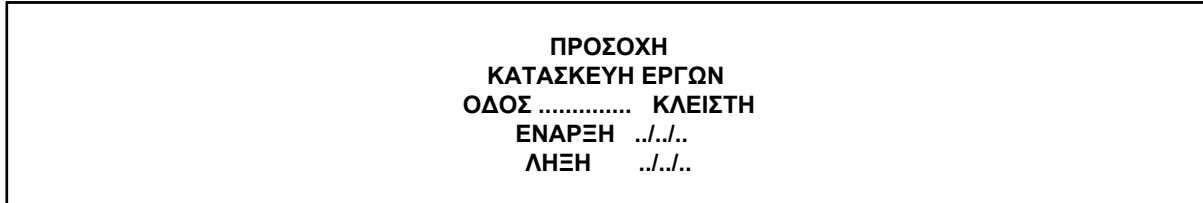
ΠΡΟΣΟΧΗ
ΟΔΟΣΤΡΩΜΑ ΜΕ ΤΟΜΕΣ

· Ο Αναδοχος από την εκτελεση των δοκιμαστικων τομων και μεχρι την πληρη αποκατασταση της οδου εχει την υποχρεωση καθημερινου ελεγχου των ορυγματων και των επιχωσεων και συντηρησης τους για την

αποφυγή ατυχημάτων.

6.4. ΕΝΑΡΞΗ ΚΥΡΙΩΣ ΕΡΓΑΣΙΩΝ

· Ο Αναδοχος τουλαχιστον πεντε (5) ημερες πριν την εκτελεση των εργασιων κατασκευης των αγωγων οφειλει να εγκαταστησει σημανση αναγγελιας κυκλοφοριακων ρυθμισεων οι οποιες αποσυρονται με το περας των εργασιων Οι πινακιδες αυτες θα ειναι των παρακατω τυπων.



· Στο Εργοταξιο θα υπαρχουν μονιμα στις απαραιτητες θεσεις πινακιδες του παρακατω τυπου:



6.5. ΚΟΠΗ ΑΣΦΑΛΤΟΤΑΠΗΤΑ

· Ολοι οι εργαζομενοι θα φορουν κρανος, ανακλαστικο γιλεκο (η ενδυματα ζωηρου χρωματος κιτρινου ή ζωηρου πορτοκαλι ή αλλα ανακλαστικα εξαρτηματα), γαντια και υποδηματα ασφαλειας. Επισης ωτασπιδες για την αντιμετωπιση του θορυβου και μασκες για την αντιμετωπιση της σκονης.

· Η κινηση των μηχανηματων θα γινεται σε οριοθετημενη με κωνους λωριδα. Οι κωνοι θα απεχουν το πολυ 1,50 μετρα ο ενας απο τον αλλον και θα τοποθετειται η προβλεπομενη απο τον Νομο σημανση θα τοποθετειται και στους καθετους δρομους εαν απαιτειται.

· Για να αποδοθει το τμημα στην κυκλοφορια πριν την εκσκαφη θα προηγειται καθαρισμος και πλυσιμο του.

6.6. ΕΚΣΚΑΦΕΣ

A. ΕΚΣΚΑΦΗ ΟΡΥΓΜΑΤΩΝ

· Ολοι οι εργαζομενοι (εκτος οδηγων και χειριστων) θα φορουν κρανος, ανακλαστικο γιλεκο (η ενδυματα ζωηρου χρωματος κιτρινου ή ζωηρου πορτοκαλι ή αλλα ανακλαστικα εξαρτηματα) γαντια και υποδηματα ασφαλειας. Επισης εαν απαιτειται ωτασπιδες για την αντιμετωπιση του θορυβου και μασκες για την αντιμετωπιση της σκονης.

· Κατά την διάρκεια των εκσκαφών θα δίδεται μέριμνα ώστε το κατάστρωμα της οδού να παραμένει τελείως καθαρό από υλικά εκσκαφής.

· Τα ορυγματα θα πρεπει να διαθετουν επαρκες πλατος. Τα πλατη των ορυγματων που οριζονται στην παρουσα μελετη ειναι επαρκη για την καθε διαμετρο αγωγου που προβλεπεται να τοποθετηθει. Σε ειδικες περιπτωσης σε συννενοση Αναδοχου και Υπηρεσιας δυνατον να καθοριζονται διαφορετικα πλατη εκσκαφων.

· Επισφαλη τμηματα των πρανων πρεπει να κατακρημνιζονται (ή να υποστηλωνονται, επενδυονται κλπ) προσεκτικα απο εμπειρο προσωπικο και με τον καταλληλο εξοπλισμο (δυο τουλαχιστον) για να αποφευχθουν ατυχηματα απο ξαφνικη τους πτωση. Ειδικα πρεπει να ελεγχεται η αναπτυξη τετοιων καταστασεων μετα απο ισχυρες βροχοπτωσης, καταπτωσης πρανων κλπ

· Ιδιαιτερη προσοχη πρεπει να δοθει στην παρουσια πλησιον του ορυγματος ξανασκαμμενων ή εν γενει χαλαρων εδαφων λογω του μεγαλου κινδυνου καταπτωσης στα εδαφη αυτα.

B. ΑΝΤΙΣΤΗΡΙΞΗ

· Η αντιστηριξη ειναι υποχρεωτικη για βαθος εκσκαφης ανω των 2,00 μετρων ή ανεξαρτητως βαθους οταν επιβαλλεται απο την φυση του εδαφους

· Η αντιστηριξη γίνεται ταυτοχρονως με την εκσκαφη η οποια προηγεται ελαχιστα και μονον οσον επιβαλλεται για την εκτελεση των εργασιων. Θα είναι συνεχης και δεν θα περιλαμβανει τμηματα χωρις συνοχη ή χαλαρα.

· Απαιτησεις για την αντιστηριξη περιγραφονται αναλυτικα στην Τεχνικη Εκθεση, στις Τεχνικες Προδιαγραφες και στα σχεδια της μελετης. Γενικα πρεπει να λαμβανονται υποψη ολοι οι παραγοντες που επηρρεαζουν την ευσταθεια του ορυγματος

· Η αντιστηριξη θα προεξεχει από το εδαφος τουλαχιστον 15 εκ ωστε να εμποδιζεται η πτωση λιθων και χωματων μεσα στο ορυγμα.

· Οι εργαζομενοι κατα την κατασκευη της αντιστηριξης πρεπει να εργαζονται από την προστατευμενη περιοχη προς την απροστατευτη. Η εργασια πρεπει να γινεται γρηγορα ωστε να ελαχιστοποιειται ο κινδυνος αλλα και με σχολαστικη προσοχη και κατω από τις οδηγιες του υπευθυνου μηχανικου του Αναδοχου.

· Η συγκεντρωση προιοντων εκσκαφης, υλικων, εργαλειων , μηχανηματων κλπ πρεπει να γινεται εκτος του πρισματος ολισθησης του πρανους ωστε να αποφευχθει η φορτιση της αντιστηριξης και η αστοχια της.

· Η αντιστηριξη μπορει να μετατραπει καθ' οιονδηποτε τροπο μονον μετα από σχετικη αναθεωρηση της μελετης και εγκριση αυτης.

· Η απομακρυνση της αντιστηριξης γινεται σταδιακα με την προοδο της επανεπιχωσης του ορυγματος. Σε ειδικες περιπτώσεις είναι δυνατον να παραμεινει για λογους ασφαλειας και μετα την ολοκληρωση των εργασιων.

Γ. ΠΡΟΣΤΑΣΙΑ ΑΠΟ ΕΙΣΡΟΗ ΥΔΑΤΩΝ

· Οποιαδήποτε ποσότητα νερού (ή και λυματων από το υφισταμμενο δικτυο) πρέπει να απομακρύνεται αμεσως με άντληση και διοχέτευση απ'ευθείας στο σύστημα ομβρίων(υπογεια νερα) ή σε καταλληλο αποδεκτη (λυματα).

· Ιδιαιτερη σημασια πρεπει να δοθει ωστε η αντληση να μην προκαλεσει προβληματα στις γειτονικες κατασκευες λογω πτωσης του υδροφορου οριζοντα.

Δ. ΠΕΡΙΦΡΑΞΗ ΟΡΥΓΜΑΤΟΣ - ΕΡΓΟΤΑΞΙΟΥ

Ο Αναδοχος οφειλει να μεριμνήσει για την πλήρη και σύμφωνα προς τις ισχύουσες διατάξεις καταλληλη σταθερη και ανθεκτικη περιφραξη του εργοταξιου και των ορυγματων και για την φωτεινη σηματοδοτηση, την σημανση, τις οριζοντιες διαγραμμισεις, τις καλωδιωσεις και την σχετικη υποδομη σηματοδοτησης και ηλεκτροφωτισμου.

Τα ανωτερω θα καλυπτουν τις απαιτησεις ασφαλειας τοσο για τις ημέρες οσο και για τις νύκτες των χώρων των εργοταξίων του για την ασφαλη καθοδήγηση της κυκλοφορίας πεζών και τροχοφόρων. Για λόγους κυκλοφορίας και ασφαλειας η κατασκευή του έργου θα αρχίζει και θα ολοκληρώνεται κατά διαδοχικά τμήματα που το μήκος καθενός θα ισούται με την απόσταση μεταξύ δυο διαδοχικών φρεατίων εκτός αν άλλως κρίνει η Υπηρεσία.

· Η τάφρος περιφράσσεται εκτός του μετώπου προόδου της εκσκαφής και πλησίον αυτού. Συγκεκριμένα τοποθετείται πλέγμα, ανακλαστικής ικανότητας, ελάχιστου πλάτους (ύψους) 0,80 m, το οποίο στηρίζεται ικανοποιητικά (π.χ. τοποθέτηση επί άγκιστρον, πρόσδεση) σε κάθετα στοιχεία τα οποία απέχουν μέγιστη απόσταση μεταξύ τους:

α.	3,5 m για δρόμους ταχείας κυκλοφορίας (ταχύτητα μεγαλύτερη των 60 km) ή ανοιχτούς χώρους (μεγάλες ταχύτητες ανέμου) και
β.	5,0 m για δρόμους σε κλειστούς χώρους

· Η απόσταση μεταξύ μετώπου εκσκαφής και περίφραξης δεν επιτρέπεται να είναι μεγαλύτερη από 20 m και σημαίνεται με κώνους οι οποίοι τοποθετούνται κατά μήκος της εκσκαφής σε μέγιστη απόσταση μεταξύ τους 1,2 m ή με φράγματα ελάχιστου πλάτους 0,60 m τοποθετούμενα με την έννοια του πλάτους των κατά μήκος της εκσκαφής έτσι ώστε η μεταξύ τους απόσταση να μην είναι μεγαλύτερη του 1,5 m.

· Με την ολοκλήρωση της εκσκαφής κάθε ημέρα ή την διακοπή για διάστημα εξαρτώμενο από τις κυκλοφοριακές συνθήκες και πάντως όχι μεγαλύτερη των 2 ωρών επιβάλλεται η δια πλέγματος πλήρης περίφραξη της τάφρου.

· Περιμετρικά εκσκαφών βάθους μεγαλύτερων των 2,25 μ. θα τοποθετείται σταθερή περίφραξη τύπου πλέγματος ή σθηθαίου με μεσοσανίδια σε ύψος 1,00 μ. και 0,60 μ. αντίστοιχα (πλέον του πλέγματος περίφραξης του εργοταξίου, εκτός αν αυτό εφάπτεται της τάφρου).

· Απαγορεύεται σε κάθε περίπτωση η χρήση κορδέλας οδοποιίας ή συναφούς μέσου σήμανσης.

· Αν οι συνθήκες το επιτρέπουν είναι σκόπιμο η περίφραξη να καλύπτει την τάφρο και τον διάδρομο κίνησης εργαζομένων ή και μηχανημάτων. Σε κάθε άλλη περίπτωση θα πρέπει να δημιουργείται και άλλη λωρίδα μειωμένου πλάτους με προοδευτικά μειωμένου πλάτους λωρίδα να προηγείται αυτής, μέσα στην οποία θα πραγματοποιείται η κίνηση μηχανημάτων και εργαζομένων. Οι πινακίδες σήμανσης τοποθετούνται στο πλησιέστερο όριο προς την κυκλοφορία. Η οριοθέτηση στην δεύτερη περίπτωση μπορεί να γίνει με κώνους οι οποίοι τοποθετούνται σύμφωνα με τα οριζόμενα στην παρούσα.

E. ΔΙΑΒΑΣΕΙΣ

- Ο αναδοχος οφειλει να εξασφαλιζει την κυκλοφορια των περιοικων και την ανετη και ασφαλη προσβαση στις κατοικιες και τα καταστηματα τοποθετωντας και την απαιτουμενη σημανση. Εαν κατασκευασθουν διαβασεις θα σημαινονται και θα φωτιζονται και θα είναι σύμφωνες με τον πίνακα 3.
- Δίπλα στις διαβάσεις θα τοποθετείται η πινακίδα Π-21 (Ν. 2094/92) σε ύψος 1,90 - 2,00 m και από τις δύο πλευρές κίνησης των πεζών και επιπροσθέτως από την πλευρά της κυκλοφορίας των οχημάτων.
- Επίσης 20 m πριν την διάβαση το όριο ταχύτητας θα οριοθετείται στα 20 km/h εκτός αν λειτουργεί φωτεινή σήμανση.
- Στις διαβάσεις αποφεύγονται τα σκαλοπάτια. Αν αυτό είναι αδύνατο τότε το ρίχτυ είναι το πολύ 16,5 εκ. και το πάτημα κατ'ελάχιστο 27,5 εκ.
- Πλευρικά οι διαβάσεις προστατεύονται με στοιχεία τα οποία τρέχουν σε ύψος 0,60 μ. και 1,00 μ. (χειρολησθήρας). Το πλάτος της διάβασης είναι κατ'ελάχιστον 0,60 μ. σε περιοχής μικρής συνάθροισης κοινού, 0,75 μ. σε μεσαίας και 1,00 μ. σε μεγάλης (π.χ σχολεία, γήπεδα).
- Οι διαβάσεις κατασκευάζονται έτσι ώστε να εξασφαλίζουν μήκος επί του οδοστρώματος, πριν την έξοδο από την περιφραξη ίσο με 1,5 πάτημα. Οι διαβάσεις πεζών σημαίνονται με την πινακίδα Π-21 (Ν. 2094/92) και από τις δύο πλευρές της διάβασης. Οι πινακίδες αυτές φωτίζονται κατά την διάρκεια της νύχτας. Οι αποστάσεις μεταξύ δύο διαβάσεων καθορίζονται με βάση την περιοχή και τα ιδιαίτερα χαρακτηριστικά της. Μέγιστες αποστάσεις δίνει ο πίνακας 3.
- Γεφυρώσεις των τάφρων πρέπει να εξασφαλίζουν την μικρότερη δυνατή όχληση της κυκλοφορίας και τροφοδοσίας των περιοχών.
- Η γεφύρωση πραγματοποιείται με μεταλλικά ελάσματα ελάχιστων απαιτήσεων πάχους σύμφωνα με τον πίνακα 4.
- Τα ελάσματα τοποθετούνται μετά από αντιστήριξη των τοιχωμάτων της εκσκαφής σε μήκος υπερβάλλον της διάβασης κατά 60 cm εκατέρωθεν. Οι διαστάσεις των ελασμάτων πρέπει να εξασφαλίζουν στήριξη κατά 60 cm τουλάχιστον εκατέρωθεν της τάφρου άνεση κίνησης των αυτοκινήτων (ελάχιστη απόσταση των τροχών από τα άκρα του ελάσματος 30 cm), ομαλή προσπέλαση (χρήση ή δημιουργίαράμπας) και το αμετάθετό τους. Καθόλο το μήκος της διάβασης και σε επαφή με αυτή τοποθετείται πλέγμα ή στερεα προσαρμοσμένα προστατευτικά κιγκλιδώματα με δύο οριζόντια στοιχεία σε ύψος 0,60 μ. και 1,00 μ. Το πλάτος των ελασμάτων πρέπει να είναι 1,20 μ.

ΣΤ. ΛΕΙΤΟΥΡΓΙΑ ΚΑΙ ΚΙΝΗΣΗ ΜΗΧΑΝΗΜΑΤΩΝ ΚΑΙ ΟΧΗΜΑΤΩΝ

- Ρητά καθορίζεται ότι ο Αναδοχος είναι αποκλειστικα υπευθυνος για την τηρηση των σχετικων διαταξεων οσον αφορά στην λειτουργια και κυκλοφορια των μεταφορικων του μεσων και μηχανηματων.
- Η κινηση μηχανηματων και εργαζομενων πρεπτεi να γινεται εντος οριοθετημενης από κωνους λωριδας.
- Εαν τα μηχανηματα παραμενουν στο εργοταξιο μετα το περας των εργασιων καλυπτονται από την περιφραξη κλειδωνονται και ασφαλιζονται.
- Θα πρεπτεi να τηρειται ελαχιστη αποσταση ασφαλειας από τα χειλη του ορυγματος ιση με: $s = 2 \cdot P + 0,02 \cdot h$ οπου P το ανα αξονα φορτιο σε τοννους και h το βαθος εκσκαφης σε μετρα με ελαχιστη τιμη του s τα 80 εκ.
- Δεν επιτρεπεται κινηση ή εργασια εργαζομενων πλησιον των μηχανηματων κατα την διαρκεια που αυτα εργαζονται ή κυκλοφορουν εκτος εαν έχει εχουν ληφθει προσθετα μετρα και δεν κινδυνευουν.
- Οι διαδρομοι κυκλοφοριας οχηματων και μηχανηματων εαν απαιτουνται θα εχουν επαρκες πλατος ωστε να εξασφαλιζεται εκατερωθεν του οχηματος ελευθερος χωρος τουλαχιστον 60 εκ

Z. ΣΗΜΑΝΣΗ

- Σε ότι αφορά την σήμανση πριν και μετά το εργοτάξιο αυτή εφαρμόζεται σύμφωνα με τις ΥΑΒΜ5/30058/83 και ΥΑ ΒΜ5/30428/80 εγκυκλιους για εντός ή εκτός κατοικημένων περιοχών αντίστοιχα.
- Οι πινακίδες σήμανσης οδών επαναλαμβάνονται κατά μήκος της προοδευτικά μειωμένου πλάτους λωρίδας και της λωρίδας μειωμένου πλάτους όταν το μήκος των είναι μεγαλύτερο από 50 και 80 m αντίστοιχα. Οι πινακίδες οι οποίες επαναλαμβάνονται είναι αυτές που ορίζονται στον Ν. 2094/92, ανάλογα των κυκλοφοριακών συνθηκών. Η ελάχιστη απόσταση την οποία θέτει η παρούσα προδιαγραφή δίνεται στον πίνακα 2.
- Εκσκαφές επιτρέπεται να πραγματοποιηθούν σε απόσταση ασφαλείας (εκτος εαν δεν γινεται διαφορετικα η απαιτείται από τις αρμόδιες αρχές οποτε πρεπτεi να ληφθουν ιδιαίτερα προσθετα μετρα) από οδούς ταχείας ή βαριάς κυκλοφορίας με παράλληλη υποστήριξη του μετώπου των εκσκαφών προς τις οδούς αυτές.
- Σημανση θα τοποθετειται και στους καθετους δρομους εαν απαιτειται. Απαγορευται η χρηση κορδελας οδοποιιας ή αλλου συναφους μεσου σημανσης. Όλα τα σηματα πρεπτεi να είναι συμφωνα με την σχετικη εγκυκλιο και την εν γενει νομοθεσια, προτυπα κλπ.
- Τα ανωτερω θα καλυπτον τις απαιτησεις ασφαλειας τοσο για τις ημέρας οσο και για τις νύκτες (βλεπε ιδιαίτερη παραγραφο) των χώρων των εργοταξίων του για την ασφαλη καθοδήγηση της κυκλοφορίας πεζών και τροχοφόρων.

6.7. ΚΑΤΑΒΙΒΑΣΜΟΣ ΥΛΙΚΩΝ

· Εφοσον απαιτείται παρουσία εργαζομένων κοντά στον εξοπλισμό κατά την καταβίβαση για την υποβοήθηση του καταβίβασμου υλικών οι εργαζόμενοι θα διαθετούν ατομικά μέσα προστασίας και θα εργαζονται προσεκτικά και μέσα στο αντιστηριγμένο τμήμα της εκσκαφής.

6.8 ΤΟΠΟΘΕΤΗΣΗ ΣΩΛΗΝΩΝ - ΣΥΝΔΕΣΕΙΣ

- Οι σωληνες θα τοποθετούνται στην ακριβή τους θέση με την χρήση του καταλλήλου εξοπλισμού και εργαλείων ανθεκτικών για το συγκεκριμένο βάρος.
- Οι εργαζόμενοι θα διαθετούν ατομικά μέσα προστασίας και θα εργαζονται προσεκτικά και μέσα στο αντιστηριγμένο τμήμα της εκσκαφής.
- Οι εργαζόμενοι εάν απαιτείται πρέπει να είναι δεμένοι με ανθεκτική ζώνη.

6.9 ΕΠΑΝΕΠΙΧΩΣΗ - ΣΥΜΠΥΚΝΩΣΗ ΟΡΥΓΜΑΤΟΣ

- Κατά την ώρα εργασίας των μηχανημάτων για την επανεπιχώση του ορυγματος κανένας εργαζόμενος δεν θα εργαζεται εντός αυτού. Κατά την ώρα της συμπίκνωσης της επανεπιχώσης κατά στρώσεις δεν θα εργαζονται παράλληλα τα μηχανήματα.
- Οι αντιστηριξεις θα ανασυρονται βαθμιδωτα αναλογα με την προοδο της επανεπιχώσης

6.10 ΑΠΟΚΑΤΑΣΤΑΣΕΙΣ - ΑΣΦΑΛΤΙΚΕΣ ΕΡΓΑΣΙΕΣ

- Οι εργαζόμενοι φορούν κράνος, ανακλαστικό γιλέκο και υποδήματα ασφαλείας.
- Το εργατάξιο οριοθετείται ως εξής:

α.	Αν πρόκειται για μεσαία λωρίδα τότε χρησιμοποιούνται κώνοι οι οποίοι απέχουν μεταξύ τους μέγιστη απόσταση 3.5 m.
β.	Αν πρόκειται για ακρινή λωρίδα, τότε από την πλευρά της κίνησης η οριοθέτηση γίνεται με κώνους όπως στην περίπτωση (α) ενώ από την πλευρά του πεζοδρομίου ή της νησίδας αν χρησιμοποιείται από πεζούς, με πλέγμα Σε κάθε περίπτωση (α ή β) από την πλευρά της κυκλοφορίας ισχύουν τα σχετικά με την επανάληψη των πινακίδων σήμανσης οριζόμενα.

6.11 ΔΟΚΙΜΕΣ ΔΙΚΤΥΟΥ

Δεν απαιτούνται ιδιαίτερα μέτρα ασφαλείας. Πρέπει να τηρούνται όλοι οι γενικοί κανόνες ασφαλείας

6.12 ΑΠΟΜΑΚΡΥΝΣΗ ΠΡΟΣΩΡΙΝΩΝ ΚΑΤΑΣΚΕΥΩΝ - ΣΗΜΑΝΣΗΣ

- Μετά το πέρας των εργασιών και πριν αποδοθεί ένα τμήμα της οδού και πάλι στην κοινή χρήση, το τμήμα θα καθαρίζεται και πλένεται αν χρειάζεται, θα απομακρύνεται πλήρως η προσωρινή σήμανση και θα αποκαθίσταται η μόνιμη (την οποία ο Εργολάβος προσωρινά είχε καλύψει).
- Οι σχετικές προσωρινές κατασκευές μετά την αποπεράτωση του έργου ή τμήματος αυτού θα καθαιρούνται και εν γενει θα αποκαθίσταται πλήρως το οδοστρώμα και ολό το φυσικό ή/και δομημένο περιβαλλον στην προτέρα του κατάσταση.

7. ΕΙΔΙΚΟΙ ΚΑΝΟΝΕΣ

Οι κανόνες αυτοί ισχύουν συμπληρωματικά προς αυτούς που αναπτύσσονται παραπάνω και οι οποίοι και αυτοί σκοπο έχουν να αντιμετωπίζουν κινδύνους που περιγράφονται εδώ αναλυτικά.

7.1 ΝΥΚΤΕΡΙΝΕΣ ΕΡΓΑΣΙΕΣ - ΝΥΚΤΕΡΙΝΗ ΦΩΤΕΙΝΗ ΣΗΜΑΝΣΗ

- Κατά την εκτέλεση νυκτερινής εργασίας ο ανάδοχος υποχρεούται να παρέχει τον απαιτούμενο φωτισμό για την ασφάλεια του προσωπικού και κάθε τρίτου. Ο φωτισμός και τα φωτιστικά σώματα πρέπει να είναι έτσι διευθετημένα έτσι ώστε να εξασφαλίζεται φωτισμός τουλάχιστον 300 LUX ομοιομορφα κατανεμημενος που δεν θα προκαλεί θάμβωση και γενικά θα δημιουργεί συνθηκες ασφαλους εργασίας και κυκλοφορίας. Επιβάλλεται να υπάρχει και εφεδρικός φωτισμός ασφαλείας καθώς επίσης και ατομικοί φανοί καταλλήλου τυπου για όλους τους εργαζομενους.
- Απαιτήσεις φωτεινης σημανσης κατά την νύκτα ή ωρες μειωμένης ορατότητας: Κατά μήκος της περιφραξης του εργοταξίου και από την πλευρά της κυκλοφορίας τοποθετείται φανός σε ύψος 1,20-1,35 μ. χρώματος κόκκινου στα δεξιά της επερχόμενης κυκλοφορίας και άσπρο στα αριστερά της αντίθετης

κατεύθυνσης. Οι μέγιστες αποστάσεις μεταξύ των φανών δίνονται στον πίνακα 5.

7.2. ΔΥΣΜΕΝΕΙΣ ΚΑΙΡΙΚΕΣ ΣΥΝΘΗΚΕΣ

Απαγορεύεται η εκτέλεση εργασιών με δυσμενείς καιρικές συνθήκες. Επιτρέπεται με εμπειρο προσωπικό, κατάλληλο εξοπλισμό και λήψη των απαραίτητων μέτρων ασφαλείας για εργασίες επεμβάσεων που έχουν σκοπό να αποτρεψουν ιδιαίτερα σημαντικούς κινδύνους (π.χ πλημμυρες).

7.3. ΠΥΡΟΠΡΟΣΤΑΣΙΑ

Ο ανάδοχος υποχρεούται να φροντίζει για την προληψη και αντιμετώπιση πυρκαϊών στις εγκαταστάσεις γενικά του εργοταξίου και γενικότερα και υποχρεούται να φροντίζει:

- Για τον περιοδικό καθαρισμό του χώρου του εργοταξίου από επικίνδυνα και αναφλέξιμα υλικά και την κατάλληλη διάθεσή τους .
- Για την χρήση κατάλληλου εξοπλισμού
- Για την εγκατάσταση κατάλληλου εξοπλισμού πυρόσβεσης.
- Να μην πραγματοποιεί εργασίες συγκολλήσεων ή και άλλων ανοικτής πυράς κοντά σε χώρους αποθήκευσης καυσίμων ή άλλων εύφλεκτων υλών του εργοταξίου και των γειτονικών ιδιοκτησιών που ανήκουν σε άλλους (εργοστάσια, δεξαμενές υγρών καυσίμων κ.λ.π.) και πριν εξασφαλίσει ότι δεν υπάρχουν στον αγωγό, ορυγμα, φρεατίο ευφλεκτα αερία.
- Να απαγορεύεται η χρήση γυμνης φλογας στην εργασία.
- Να εκπαιδεύσει κατάλληλα το προσωπικό του στην χρήση πυροσβεστήρων .
- Οι γεννήτριες ρεύματος δεν πρέπει να υπερφορτώνονται.
- Απαγορεύεται η χρήση φωτιάς για ζέσταμα.
- Απαγορεύεται η ελεύθερη καύση άχρηστων υλικών, υλικών συσκευασίας κλπ.

Ο Αναδοχος οφείλει να εφοδιάσει:

α.	Όλα τα μηχανήματα, φορτηγά και επιβατικά αυτοκίνητα με πυροσβεστήρα τύπου ξηράς κόνεως 6 kg για μηχανήματα και φορτηγά και 2,5 kg για επιβατικά αυτοκίνητα.
β.	Τα γραφεία με 2 πυροσβεστήρες τύπου ξηράς κόνεως 6 kg
γ.	Τις εργοταξιακές θέσεις όπου γίνεται χρήση ηλεκτρισμού με 2 πυροσβεστήρες ξηράς κόνεως 6 kg. Σε καμία περίπτωση δεν πρέπει οι θέσεις πυροσβεστών να απέχουν από τις θέσεις εργατών απόσταση μεγαλύτερη των 75 μ.
δ.	Όλες οι θέσεις εργασίας με 2 πυροσβεστήρες νερού 10 kg. Οι θέσεις πυροσβεστήρων θα πρέπει να βρίσκονται σε απόσταση μικρότερη από 75 μ. από τις θέσεις εργασίας.

7.4. ΠΡΟΣΤΑΣΙΑ ΑΠΟ ΥΨΗΛΟΥΣ ΘΟΡΥΒΟΥΣ

- Πρέπει να λαμβάνονται προληπτικά και επονορθωτικά μέτρα για τον περιορισμό της σταθμής του θορύβου στην πηγή του όπως επιλογή των κατάλληλων μηχανημάτων, μόνωση τακτική συντήρηση, κατάλληλη οργάνωση της εργασίας.
- Να χρησιμοποιούνται ατομικά μέσα ακοοπροστασίας όταν η ημερησια ατομική ηχοεκθεση ενός εργαζομένου ή η μέγιστη τιμή της στιγμιαίας μη σταθμισμένης ηχητικής πίεσης υπερβαίνει τα 90 dB(A) και τα 200 Pa αντιστοίχως.
- Τα ατομικά μέσα προστασίας θα είναι προσαρμοσμένα στα ατομικά χαρακτηριστικά του εργαζομένου και στις συνθήκες εργασίας του και η χρήση τους θα πρέπει να γίνεται προσεκτικά ώστε να μην οδηγήσουν λόγω ελλείψεως ηχητικής επαφής του εργαζομένου με το περιβαλλον του σε ατυχήματα.

7.5. ΠΡΟΣΤΑΣΙΑ ΑΠΟ ΣΚΟΝΕΣ

- Πρέπει να λαμβάνονται προληπτικά και επανορθωτικά μέτρα για τον περιορισμό της διαχύσεως της σκόνης και τυχόν αερίων από μηχανήματα στην πηγή τους όπως διαβροχή, επιλογή των κατάλληλων μηχανημάτων, καλυψη κατεδαφιζομένων τμημάτων, κατάλληλη οργάνωση της εργασίας.
- Να χρησιμοποιούνται ατομικά μέσα προστασίας

7.6. ΠΡΟΣΤΑΣΙΑ ΑΠΟ ΠΤΩΣΕΙΣ ΑΝΤΙΚΕΙΜΕΝΩΝ

- Απαγορεύεται η παραμονή η εργασία ατομών κάτω ή πλησιον από μετακινούμενα φορτία, υλικά καθώς και εκσκαφείς, γερανούς κλπ μηχανήματα.
- Κατά την διάρκεια φορτοεκφορτώσεων κανείς εργαζομένος δεν θα εργάζεται εντός του ορυγματος

εφοσον οι φορτοεκφορτωσεις πραγματοποιουνται πλησιον αυτου .

- Κατα την διάρκεια εκσκαφων και επενεπιχωσεων κανεις εργαζομενος δεν θα εργαζεται εντος του ορυγματος.
- Απαγορευεται η διακινηση υλικων και εργαλειων με ριψη από εργαζομενο σε εργαζομενο .
- Απαγορευεται η αποθεση καθε ειδους αντικειμενων πλησιον των χειλεων του ορυγματος. Υλικά εκσκαφής, εργαλεία, υλικά κλπ. τοποθετούνται σε ελάχιστη απόσταση 0,60 μ. από το χείλος της εκσκαφής.
- Οι αντιστηριξεις θα πρεπει να εξεχουν του εδαφους τουλαχιστον 15 εκ. παρεχοντας προστασια από πτωσεις.

7.7. ΠΡΟΣΤΑΣΙΑ ΕΡΓΑΖΟΜΕΝΩΝ ΑΠΟ ΠΤΩΣΗ

- Λογω της φυσικης του εργου δεν είναι δυνατη παντα η υπαρξη διαταξεων που να εμποδιζουν την πτωση ουτε η υπαρξη διαταξεων που να συγκρατουν στην πτωση. Για τους λογους αυτους είναι απαιρητη η χρησιμοποηση εμπειρου προσωπικου.
- Τα ορυγματα θα εχουν και από τις δυο πλευρες τους ελευθερες λωριδες πλάτους τουλαχιστον 60 εκατοστων κατα το δυνατον επιπεδες, ελευθερες από υλικά, εμποδια και εν γενει αντικειμενα.
- Εαν απαιρηθει οι εργαζομενοι πρεπει να είναι δεμενοι με σκοινια από καταλληλα σταθερα σημεια.

7.8. ΠΡΟΣΤΑΣΙΑ ΑΠΟ ΟΧΗΜΑΤΑ

- Ολοι οι εργαζομενοι κοντα σε χωρους κυκλοφοριας μηχανηματων και οχηματων θα φορουν ανακλαστικο γιλεκο η ενδυματα ζωηρου χρωματος κιτρινου ή ζωηρου πορτοκαλι ή αλλα ανακλαστικα εξαρτηματα.
- Ο εργοταξιακος χωρος θα διαχωριζεται από το υπολοιπο τμημα της οδου ή εγκαρσιες οδους με καταλληλη περιφραξη και πινακιδες.
- Εαν απαιρηται θα υποβοηθειται η κυκλοφορια (με την συμφωνη γνωμη και συμφωνα με τις εντολες της Τροχιας) από καταλληλο προσωπο(ιδιαιτερα σε ωρες κυκλοφοριακης αιχμης ή εαν δεν υπαρχει για οποιονδηποτε λογο ορατοτητα).

7.9. ΜΕΤΡΑ ΑΣΦΑΛΕΙΑΣ ΣΤΙΣ ΗΛΕΚΤΡΙΚΕΣ ΕΓΚΑΤΑΣΤΑΣΕΙΣ

- Οπως προβλεπονται στον Κανονισμο Εσωτερικων Ηλεκτρικων εγκαταστασεων, τις σχετικες τυποποιησεις της Δ.Ε.Η. , αλλους σχετικους Κανονισμους και νομους. Μετρα ασφαειας προβλεπονται στο αρθρο 21 του Π.Δ. 225/89.
- Ιδιαιτερη προσοχη θα δινεται για την αποφυγη ηλεκτροπληξιας από επαφη με καλωδια κατα την εργασία μηχανηματων και αυτοκινητων.

7.10. ΑΠΑΙΤΗΣΕΙΣ ΑΕΡΙΣΜΟΥ

Βλεπε σχετικες αναφορες στον φακελλο ασφαειας και υγειας'

7.11 ΕΠΙΣΚΕΨΕΙΣ

- Επισκέπτης θεωρείται κάθε άτομο το οποίο δεν ανήκει στο απασχολούμενο στο έργο προσωπικό του Εργολάβου ή της Επίβλεψης και βρίσκεται εντός του Εργοταξίου.
- Απαγορεύεται ρητά (εκτός εαν υπαρξει ειδικη προς τουτο εντολη της Υπηρεσιας) η εισοδος τριτων προσωπων στο εργοταξιο (και ο Αναδοχος οφειλει να λαβει πληρη ειδικα μετρα για την αποτροπη τετοιων γεγονοτων) και η διοργανωση επισκεψεων ή υποδοχη επισκεπτων.
- Εαν υπαρξει επισκεψη σε ολους τους επισκέπτες παρέχεται η απαιρητη ενημέρωση για τους ενδεχόμενους κινδύνους στους εργοταξιακούς χώρους συνοδεία κράνους το οποίο υποχρεούνται να φορούν συνεχώς και κάθε άλλο μεσο που κρίνεται απαιρητο. Πλήρη και αποκλειστικη ευθύνη για την ασφάλεια των επισκεπτών έχει ο Εργολάβος εκτός αν αυτοί επισκέπτονται/επιθεωρούν τους εργοταξιακούς χώρους με ευθύνη της Επίβλεψης.

7.12 ΕΡΓΑΣΙΕΣ ΜΕ ΕΚΡΗΚΤΙΚΑ

- Σε ολως εξαιρετικη περιπτωση που είναι αναγκαια απαιρηται εγγραφη εγκριση της Υπηρεσιας και των αλλων αρμοδιων αρχων. Ο ανάδοχος πρέπει να παίρνει όλα τα ενδεδειγμένα μέτρα για την αποφυγή ζημιών και ατυχημάτων από τη χρήση εκρηκτικών υλών οπως π.χ. ελεγχόμενες εκρήξεις , συστήματα συναγερού για την απομάκρυνση ατόμων και οχηματων από τους χώρους των εκρήξεων,λήψη προστατευτικών μέτρων για παρακείμενες κατασκευές και ιδιοκτησίες κλπ. Ολες οι δαπάνες που συνεπάγονται από τα παραπάνω βαρύνουν τον ανάδοχο ο οποιος εχει και την αποκλειστικη ευθυνη.
- Ο ανάδοχος πρέπει να πάρει όλα τα ενδεδειγμένα μέτρα για τον εντόπισμο τυχόν παλαιών εκρηκτικών υλών και να αναφέρει αμέσως το γεγονός αυτό στην Υπηρεσία και να ειδοποιήσει την αρμόδια στρατιωτικη αρχή. Ο ανάδοχος υποχρεούται να συμμορφωθεί χωρίς να διατυπώσει καμμιά αντίρρηση , στις εντολες των παραπάνω Αρχών,χωρίς να προβάλει καμμιά απαιρηση για αποζημίωσή του, για την ενδεχόμενη ανωμάλια που θα προκληθει στην εκτέλεση του έργου , εκτός από ανάλογη παράταση της συμβατικης προθεσμιας περαίωσης του έργου.

Όλες οι σχετικές με εκρηκτικά εργασίες (και η αποθήκευσή τους) γίνονται σύμφωνα με τις ειδικές προβλέψεις του Κανονισμού Μεταλλευτικών και Λατομικών εργασιών και των ειδικών διατάξεων που ισχύουν

7.13. ΕΙΔΙΚΕΣ ΠΕΡΙΠΤΩΣΕΙΣ

Ο αναδόχος υποχρεούται να παρέχει εκ των προτερων όπου απαιτείται σχετικά με εργασίες που προκαλούν ιδιαίτερες κυκλοφοριακές αλλοιώσεις και προβλήματα σε υπηρεσίες άμεσης επέμβασης (π.χ. Πυροσβεστική Υπηρεσία, ΕΚΑΒ). Είναι επίσης υποχρεωμένος να δίδει άμεσα πληροφορίες που του ζητούνται από αρμόδιες αρχές.

7.14 ΑΝΤΙΜΕΤΩΠΙΣΗ ΚΑΤΑΣΤΑΣΕΩΝ ΕΚΤΑΚΤΗΣ ΑΝΑΓΚΗΣ

Θα πρέπει να ακολουθούνται τα αναφερόμενα στον φακέλλο ασφαλείας και υγείας (Διασώση, παροχή πρώτων βοηθειών κλπ) με ευθύνη, φροντίδα και δαπάνη του Αναδόχου

7.15 ΧΡΗΣΙΜΑ ΣΤΟΙΧΕΙΑ ΑΠΟ ΤΟΝ ΦΑΚΕΛΛΟ ΑΣΦΑΛΕΙΑΣ ΚΑΙ ΥΓΕΙΑΣ

Στον φακέλλο ασφαλείας και υγείας όπου περιγράφονται οι ιδιαιτερότητες των έργων αποχέτευσης και δίνονται σχετικές οδηγίες υπάρχουν σημαντικές οδηγίες οι οποίες πρέπει να ακολουθούνται με ευθύνη, φροντίδα και δαπάνη του Αναδόχου και κατά την διάρκεια της κατασκευής του έργου όπως για Προσωπικό, προστατευτικά ενδύματα και εν γενει ατομικό εξοπλισμό, ομαδικό εξοπλισμό, ατομική και ομαδική υγιεινή, λειτουργικές διαδικασίες εργασίας, επικίνδυνη ατμόσφαιρα και τρόποι μέτρησης και αντιμετώπισης της, μέτρα για πλημμυρες, ασθένειες, για τον Η/Μ εξοπλισμό κλπ

8. ΛΟΙΠΑ ΣΤΟΙΧΕΙΑ

8.1 ΠΡΟΣΠΕΛΑΣΗ ΣΤΟ ΕΡΓΟΤΑΞΙΟ ΚΑΙ ΑΣΦΑΛΗΣ ΠΡΟΣΒΑΣΗ ΘΕΣΕΩΝ ΕΡΓΑΣΙΑΣ

1. Η είσοδος και η έξοδος στο ορυγμά πρέπει να γίνεται με σταθερή και ανθεκτική κλίμακα με εξασφαλισμένη στερέωση εναντί ανατροπής, αντιολισθηρά δαπέδα, χειρολαβές ασφαλείας και προστατευτική διατάξη που να αποκλείει ανατροπή του χρήστη. Απαγορεύεται η αναρρίχηση ή η χρησιμοποίηση των μηχανημάτων εκσκαφής. Οι κλίμακες θα διατηρούνται στην θέση τους για όσο χρονικό διάστημα υπάρχουν εργαζόμενοι εντός του ορυγματος. Για εργασίες σε βάθη μεγαλύτερα του 1,50 μ. απαιτούνται κλίμακες σε αποστάσεις όχι μεγαλύτερες των 25 μ.

2. Απαγορεύεται η καθοδος και η ανοδος στο ορυγμά του προσωπικού μαζί με βαριά φορτία .

3. Στις ενδεδειγμένες θέσεις πρέπει να υπάρχουν διακριτές σταθερές διαβάσεις ή γεφυρώματα ικανού πλάτους προστατευμένα με κιγκλιδώματα για την διέλευση των εργαζομένων. Σε κάθε περίπτωση απαγορεύονται τα άλματα πάνω από το ορυγμά ή η διέλευση από μαδερια κλπ. Το αυτό ισχύει και στην περίπτωση διέλευσης φορτιών. Οι πεζογεφυρές θα έχουν πλάτος τουλάχιστον 50 εκατοστά. Σε περίπτωση κλίσης μεγαλύτερης των 12 μοίρων πρέπει να έχουν βαθμίδες, σε περίπτωση δε κλίσης μεγαλύτερης των 30 μοίρων σκαλοπατία.

8.2 ΑΝΑΛΥΣΗ ΠΟΡΕΙΑΣ ΚΑΤΑΣΚΕΥΗΣ ΚΑΤΑ ΦΑΣΕΙΣ

Γενικά οι φάσεις κατασκευής του έργου είναι :

8.3 ΚΥΚΛΟΦΟΡΙΑ ΠΕΖΩΝ ΚΑΙ ΟΧΗΜΑΤΩΝ ΕΝΤΟΣ ΤΟΥ ΕΡΓΟΤΑΞΙΟΥ

Όπως ανωτέρω ορίζεται

8.4 ΚΑΘΟΡΙΣΜΟΣ ΧΩΡΩΝ ΑΠΟΘΗΚΕΥΣΗΣ ΥΛΙΚΩΝ - ΤΡΟΠΟΣ ΑΠΟΚΟΜΙΔΗΣ ΑΧΡΗΣΤΩΝ

1. Τα υλικά τα οποία ο Αναδόχος θα χρησιμοποιήσει στο έργο φυλάσσονται σε καταλλήλους χώρους που θα εξευρεθούν και θα χρησιμοποιηθούν με ευθύνη, φροντίδα και δαπάνη του. Σε καμία περίπτωση δεν τοποθετούνται σε οδούς ή/και κοινοχρηστούς χώρους.

2. Η εναπόθεση υλικών στον τόπο εκτέλεσης των εργασιών θα είναι περιορισμένη (τοπικά και χρονικά), ο χώρος αποθέσεως αποτελεί μέρος του εργοταξίου και προστατεύεται αναλόγα και θα γίνεται με τρόπο που δεν δημιουργεί προβλήματα κυκλοφορίας, ασφαλείας πρηνών εκσκαφής (απόσταση τουλάχιστον 60 εκ ή όσο απαιτείται), προσβάσης περιοικών κλπ.

3. Τα ακατάλληλα ή πλέονάζοντα υλικά θα διαστρώνονται σε χώρο εγκεκριμένο από τις αρμόδιες Αρχές. Σε κάθε περίπτωση ο ανάδοχος οφείλει να εξεύρει χώρους αποθέσεως της Υπηρεσίας μη αναλαμβανούσης καμιά απολύτως υποχρέωση για εξεύρεση τέτοιου χώρου ή/και αποζημίωση του Αναδόχου.

4. Τα αχρήστα προϊόντα θα φορτώνονται σε φορτηγά και θα απομακρύνονται από την θέση του έργου. Τα

προϊόντα εκσκαφών γενικά ακόμα και στην περίπτωση κατά την οποία χρειάζονται για την επίχωση του σκάμματος, θα απομακρύνονται απ'αυτό, μερικώς ή ολικώς, προσωρινώς ή και οριστικώς. Η προσωρινή εναπόθεση των προϊόντων αυτών θα γίνεται σε χώρους κειμένους σε οιαδήποτε απόσταση απο τον τόπο των εκτελουμένων έργων και διατιθέμενους προς τον σκοπό αυτόν, με ευθύνη και δαπάνες του αναδόχου.

8.5 ΔΙΕΥΘΕΤΗΣΗ ΧΩΡΩΝ ΥΓΙΕΙΝΗΣ - ΕΣΤΙΑΣΗΣ - Α ΒΟΗΘΕΙΩΝ

1. Λογω του είδους και της φύσεως του έργου (τοποθέτηση αγωγών σε οδους εντος κατοικημενης περιοχης) δεν είναι δυνατη η δημιουργια χωρων υγεινης και εστιασης των εργαζομενων.
2. Σε καθε θεση εργασιας θα υπαρχει πληρως εξοπλισμενο φαρμακειο οπως προβλεπεται στο αρθρο 31 του Π.Δ. 225/89.
3. Για την μεταφορα αρρωστων, τραυματιων κλπ απαιτειται η μονιμη παρουσια καταλληλου οχηματος .

8.6 ΜΕΛΕΤΗ ΚΑΤΑΣΚΕΥΗΣ ΙΚΡΙΩΜΑΤΩΝ

8.7 ΠΙΝΑΚΕΣ ΕΛΕΓΧΟΥ

Συνιστάται η χρήση των πινάκων ελεγχου που εκπονησε ομαδα εργασιας του Τ.Ε.Ε

ΠΙΝΑΚΕΣ

ΠΙΝΑΚΑΣ 1

Το ύψος κώνων t και η απόσταση l μεταξύ των κώνων στην προοδευτικά μειωμένου πλάτους λωρίδα καθορίζεται με βάση την κατηγορία της οδού.

Οι τιμές t και l δίνονται στον πίνακα 1.

ΚΑΤΗΓΟΡΙΑ ΔΡΟΜΟΥ	t	l	ΕΛΑΧΙΣΤΟΣ ΑΡΙΘΜΟΣ ΚΩΝΩΝ
ταχύτητα $u < 50 \text{ km/h}$	40 cm	7 m	3
ταχύτητα $50 < u < 70 \text{ km/h}$	50 cm	5 m	5
ταχύτητα $u > 70 \text{ km/h}$	60 cm	3,5 m	7

ΠΙΝΑΚΑΣ 2

Απαιτήσεις Επανάληψης Πινακίδων Σήμανσης

ΚΑΤΗΓΟΡΙΑ ΟΔΟΥ	ΛΩΡΙΔΑ ΠΡΟΟΔΕΥΤΙΚΑ ΜΕΙΩΜΕΝΟΥ ΠΛΑΤΟΥΣ	ΛΩΡΙΔΑ ΣΤΑΘΕΡΑ ΜΕΙΩΜΕΝΟΥ ΠΛΑΤΟΥΣ
ταχύτητα $u < 50 \text{ km/h}$	35 m	45 m
ταχύτητα $u > 50 \text{ km/h}$	25 m	35 m

ΠΙΝΑΚΑΣ 3

Μέγιστες Αποστάσεις μεταξύ Διαβάσεων Πεζών
(συμπεριλαμβάνονται άλλες διαβάσεις π.χ. υπόγειες, αυτοκινήτων κ.λ.π)

ΚΑΤΗΓΟΡΙΑ / ΠΕΡΙΟΧΗ ΟΔΟΥ	ΕΜΠΟΡΙΚΟ ΚΕΝΤΡΟ	ΠΥΚΝΗ ΔΟΜΗΣΗ	ΑΡΑΙΑ ΔΟΜΗΣΗ	ΙΔΡΥΜΑΤΑ *
ταχύτητα $u < 50 \text{ km/h}$	45 μ.	60 μ.	75 μ.	25 μ.
ταχύτητα $u > 50 \text{ km/h}$	60 μ.	75 μ.	100 μ.	50 μ.

* Εκκλησίες , σχολεία , γήπεδα κ.λ.π

ΠΙΝΑΚΑΣ 4
Ελάχιστο Πάχος Ελασμάτων Κυκλοφορίας σε mm

ΚΑΤΗΓΟΡΙΑ ΟΧΗΜΑΤΟΣ/ ΠΛΑΤΟΣ ΕΚΣΚΑΦΗΣ ΣΕ cm	ΒΑΡΙΑ ΟΧΗΜΑΤΑ	ΜΕΣΑΙΑ ΟΧΗΜΑΤΑ
μέχρι 55	12,5	8,0
μέχρι 70	15	11,5
μέχρι 90	20	13,0

ΠΙΝΑΚΑΣ 5
Αποστάσεις μεταξύ Φανών Επισήμανσης Εργοταξίου

ΚΑΤΗΓΟΡΙΑ ΟΔΟΥ	ΜΕΓΙΣΤΗ ΑΠΟΣΤΑΣΗ ΜΕΤΑΞΥ ΤΩΝ ΦΑΝΩΝ ΣΕ ΜΕΤΡΑ			
	ΟΔΟΣ ΜΕ ΚΑΛΟ ΦΩΤΙΣΜΟ		ΟΔΟΣ ΜΕ ΚΑΚΟ ΦΩΤΙΣΜΟ	
ταχύτητα <50km/h λωρίδα προοδευτικά μειωμένου πλάτους	42	37	27	22
ταχύτητα >50km/h λωρίδα προοδευτικά μειωμένου πλάτους	35	30	20	15
ταχύτητα <50km/h λωρίδα Σταθερού μειωμένου πλάτους	45	40	30	25
ταχύτητα >50km/h λωρίδα Σταθερού μειωμένου πλάτους	38	33	23	18
	οδός με νησίδα	οδός χωρίς νησίδα	οδός με νησίδα	οδός χωρίς νησίδα

- Ελάχιστος αριθμός φανών στην λωρίδα προοδευτικά μειωμένου πλάτους τρεις ή ίσες αποστάσεις τοποθετημένοι (αρχή, μέση, τέλος).
- Σε περιοχές όπου ο φωτισμός είναι ελλιπής ή κακός και ανάλογα με την έκταση του εργοταξίου, το βάθος των εκσκαφών και την κίνηση της περιοχής μπορεί να ζητηθεί από την Επίβλεψη ο φωτισμός του Εργοταξίου .
- Οι πινακίδες των διαβάσεων πεζών θα φωτίζονται με προβολείς 250 Watt οι οποίοι θα τοποθετούνται πάνω από κάθε πινακίδα.

Θ Ε Ω Ρ Η Θ Η Κ Ε
Ανω Βιάννος **24/01/2014**
Ο Προϊστάμενος Δ/ΝΣΗΣ
ΤΕΧΝΙΚΩΝ ΥΠΗΡΕΣΙΩΝ &
ΠΕΡΙΒΑΛΛΟΝΤΟΣ

Ανω Βιάννος **24/01/2014**
Οι Συντάξαντες

Παπαμαστοράκης Γεώργιος

ΝΕΡΑΝΤΖΑΚΗ ΜΑΡΙΑ

**ΕΛΛΗΝΙΚΗ ΔΗΜΟΚΡΑΤΙΑ
ΠΕΡΙΦΕΡΕΙΑ ΚΡΗΤΗΣ
Δ/ΝΣΗ ΤΕΧΝΙΚΩΝ ΥΠΗΡΕΣΙΩΝ &
ΠΕΡΙΒΑΛΛΟΝΤΟΣ**

ΔΗΜΟΣ ΒΙΑΝΝΟΥ

Ταχ Δ/νση: -
Τ.Κ. 700 04 Ανω Βιάννος
Τηλεφ: 28953 40160
FAX: 28950 22860
e-mail: nerantzakim@gmail.com

ΔΗΜΟΣ: Βιάννου

**Έργο: Βελτίωση Δημοτικής οδοποιίας Δήμου
Βιάννου - 1ο υποέργο : Ασφαλτόστρωση –
βελτίωση δρόμου από επαρχιακή οδό 33 έως
οικισμό Κάτω Σύμης**

Χρηματοδότηση: Προγραμ.Δημ.Επενδύσεων(Π.Δ.Ε.)

Προϋπολογισμός: 142.000,00 ΕΥΡΩ

ΕΝΤΥΠΟ ΟΙΚΟΝΟΜΙΚΗΣ ΠΡΟΣΦΟΡΑΣ

**(κατά το σύστημα με επί μέρους ποσοστά έκπτωσης - άρθρο 7 του Π.Δ.
609/85)**

ΕΛΛΗΝΙΚΗ ΔΗΜΟΚΡΑΤΙΑ
ΠΕΡΙΦΕΡΕΙΑ ΚΡΗΤΗΣ
ΔΗΜΟΣ ΒΙΑΝΝΟΥ
Δ/ΝΣΗ ΤΕΧΝΙΚΩΝ ΥΠΗΡΕΣΙΩΝ &
ΠΕΡΙΒΑΛΛΟΝΤΟΣ

Ταχ Δ/ση: -
Τ.Κ. 700 04 Ανω Βιάννος
Τηλεφ: 28953 40160
FAX: 28950 22860
e-mail: nerantzakim@gmail.com

ΔΗΜΟΣ: Βιάννου

Έργο: Βελτίωση Δημοτικής οδοποιίας Δήμου
Βιάννου - 1ο υποέργο : Ασφαλτόστρωση –
βελτίωση δρόμου από επαρχιακή οδό 33 έως
οικισμό Κάτω Σύμης

Χρηματοδότηση: Προγραμ.Δημ.Επενδύσεων(Π.Δ.Ε.)

Προϋπολογισμός: 142.000,00 €

ΕΝΤΥΠΟ ΠΡΟΣΦΟΡΑΣ

(κατά το σύστημα με επί μέρους ποσοστά έκπτωσης - άρθρο 7 του Π.Δ.
609/85)

Της εργοληπτικής επιχείρησης ή κοινοπραξίας εργοληπτικών επιχειρήσεων

με έδρα _____ οδός _____
αριθμ. _____
Τ.Κ. _____ Τηλ. _____ Fax _____

ΠΡΟΣ:

Δήμο Βιάννου

Αφού έλαβα γνώση της Διακήρυξης της Δημοπρασίας του έργου, που αναγράφεται στην επικεφαλίδα και των λοιπών στοιχείων Δημοπράτησης, καθώς και των συνθηκών εκτέλεσης του έργου αυτού, υποβάλλω την παρούσα προσφορά και δηλώνω ότι αποδέχομαι πλήρως και χωρίς επιφύλαξη όλα αυτά και αναλαμβάνω την εκτέλεση του έργου με τα ακόλουθα ποσοστά έκπτωσης επί των τιμών του Τιμολογίου Μελέτης και του Προϋπολογισμού Μελέτης και για κάθε ομάδα αυτού.

Α. ΠΡΟΣΦΟΡΑ ΕΠΙ ΜΕΡΟΥΣ ΠΟΣΟΣΤΩΝ ΕΚΠΤΩΣΗΣ

Ομάδες Εργασιών	Προσφερόμενη έκπτωση κατά ομάδα σε ακέραιες μονάδες (%)	
	Όλογράφως	Αριθμητικώς
1η. ΧΩΜΑΤΟΥΡΓΙΚΑ		
2η. ΣΚΥΡΟΔΕΜΑΤΑ		
3η. ΑΣΦΑΛΤΙΚΑ		

Ο Προσφέρων

Β. ΠΡΟΫΠΟΛΟΓΙΣΜΟΣ ΠΡΟΣΦΟΡΑΣ

(Για την υποβοήθηση της επιτροπής διαγωνισμού στην κατάταξη των διαγωνιζομένων κατά σειρά μειοδοσίας)

Ομάδες Εργασιών	Δαπάνη ομάδας κατά τον Προϋπολογισμό Μελέτης (Ευρώ)	Προσφερόμενη Εκπτώση (%)	Δαπάνη ομάδας μετά την έκπτωση (σε Ευρώ)
1η. ΧΩΜΑΤΟΥΡΓΙΚΑ	7.319,50		
2η. ΣΚΥΡΟΔΕΜΑΤΑ	26.815,00		
3η. ΑΣΦΑΛΤΙΚΑ	49.850,75		
<i>Άθροισμα δαπανών εργασιών κατά τη μελέτη Σσ=</i>	83.985,25	Κατά την προσφορά Σπ=	
<i>Γ.Ε. & Ο.Ε. 18% Χ Σσ=</i>	15.117,35	18% Χ Σπ=	
<i>Συνολική Δαπάνη έργου κατά τη μελέτη ΣΣ=</i>	99.102,60	<i>κατά την προσφορά ΣΔΕ=</i>	
ΜΕΣΗ ΕΚΠΤΩΣΗ (Εμ) = (ΣΣ - ΣΔΕ) / ΣΣ = %			
<i>Από μεταφορά Απρόβλεπτα 15% Χ ΣΣ=</i>	14.865,39	15% Χ ΣΔΕ=	
<i>Σύνολο Σ1=</i>	113.967,99	Π1=	
<i>Αναθεώρηση</i>	1.479,16	(1-Εμ) Χ	
Σύνολο Δαπάνης του Έργου κατά τη μελέτη (χωρίς ΦΠΑ) Σ2=	115.447,15	Κατά την προσφορά Π2=	
Ο Προσφέρων			
(Υπογραφή και σφραγίδα)			

Θ Ε Ω Ρ Η Θ Η Κ Ε

Ανω Βιάννος 24/01/2014

**Ο Προϊστάμενος Δ/ΝΣΗΣ ΤΕΧΝΙΚΩΝ
ΥΠΗΡΕΣΙΩΝ & ΠΕΡΙΒΑΛΛΟΝΤΟΣ**

ΝΕΡΑΝΤΖΑΚΗ ΜΑΡΙΑ